Gemeinde Waldenstein

Voranschlag 2020

Vorbericht

Vorbericht
zum Voranschlag 2020
gemäß § 3 der NÖ Gemeindehaushaltsverordnung
(NÖ GHVO)

Entwicklung des Haushaltspotenzials

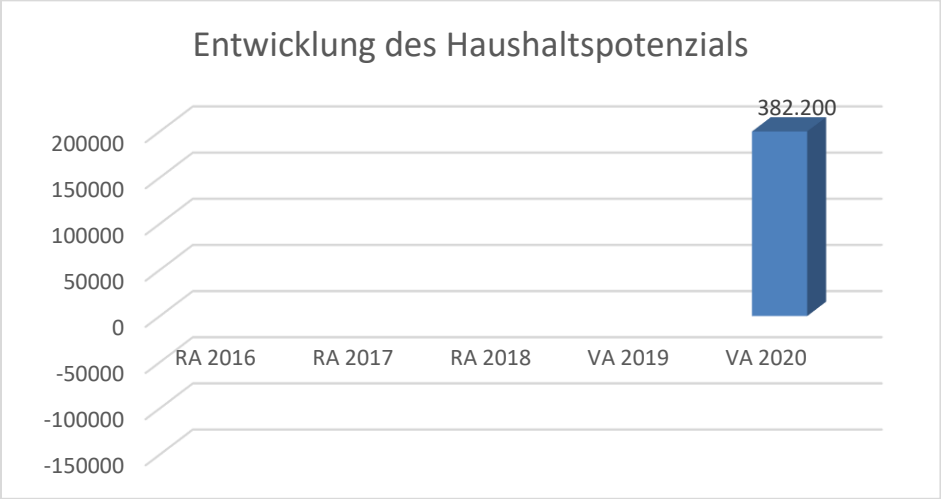

Erläuterung:

Das Haushaltspotential hat seine Grundlage in § 67 Z. 11 der NÖ Gemeindeordnung 1973 (NÖ GO 1973) und ist erstmals im Voranschlag 2020 auszuweisen. Die Angaben zu den Vorjahren entfallen daher.

Haushaltspotential: Differenz der wiederkehrenden Mittelaufbringungen abzüglich der wiederkehrenden Mittelverwendungen unter Berücksichtigung der entsprechenden Forderungen und Verbindlichkeiten.

Das Haushaltspotenzial ist eine wichtige Kenngröße und gibt die aktuelle Leistungsfähigkeit der Gemeinde wieder. Das schafft Vergleichbarkeit mit der bisherigen Rechtslage, aus der Überschüsse und Abgänge abzuleiten waren und dient der Transparenz.

Wenn das Haushaltspotenzial innerhalb des Zeitraumes des mittelfristigen Finanzplanes laufend negativ ist, ist ein Haushaltskonsolidierungskonzept zu erstellen (§ 72b Abs. 1 Z. 2 NÖ GO 1973).

Entwicklung des Nettoergebnisses

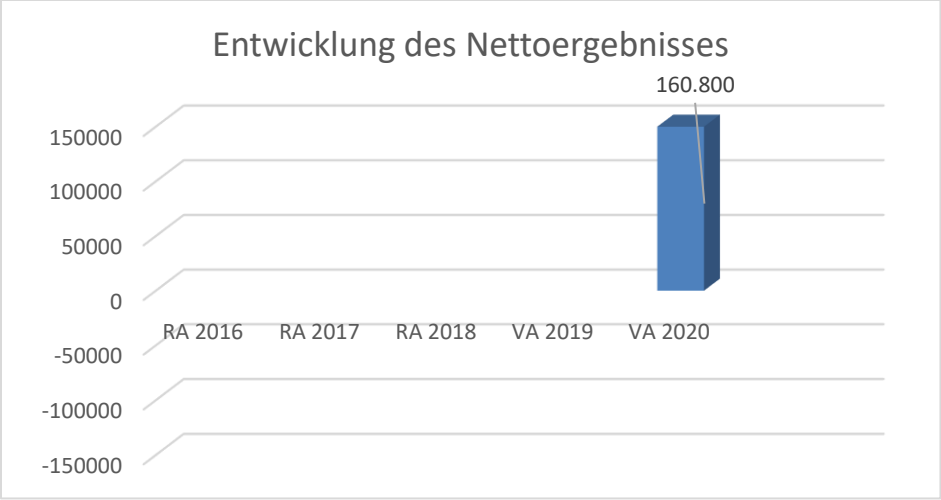

Erläuterung:

Beim Nettoergebnis handelt es sich um das Ergebnis des Ergebnisvoranschlages und ist erstmals für das Haushaltsjahr 2020 auszuweisen. Die Angaben zu den Vorjahren entfallen daher.

Ein positives Nettoergebnis bedeutet, dass die Erträge voraussichtlich ausreichend sein werden, die Aufwendungen für die kommunalen Leistungen (inklusive des Werteverzehrs des Anlagevermögens in Form der Abschreibungen) abzudecken.

Ein negatives Nettoergebnis heißt, dass dies nicht zur Gänze (in der Höhe des negativen Wertes) möglich ist.

Entwicklung der Volkszahl gemäß § 10 Abs. 7 FAG 2017, BGBl. I Nr. 116/2016 in der Fassung BGBl. I Nr. 106/2018

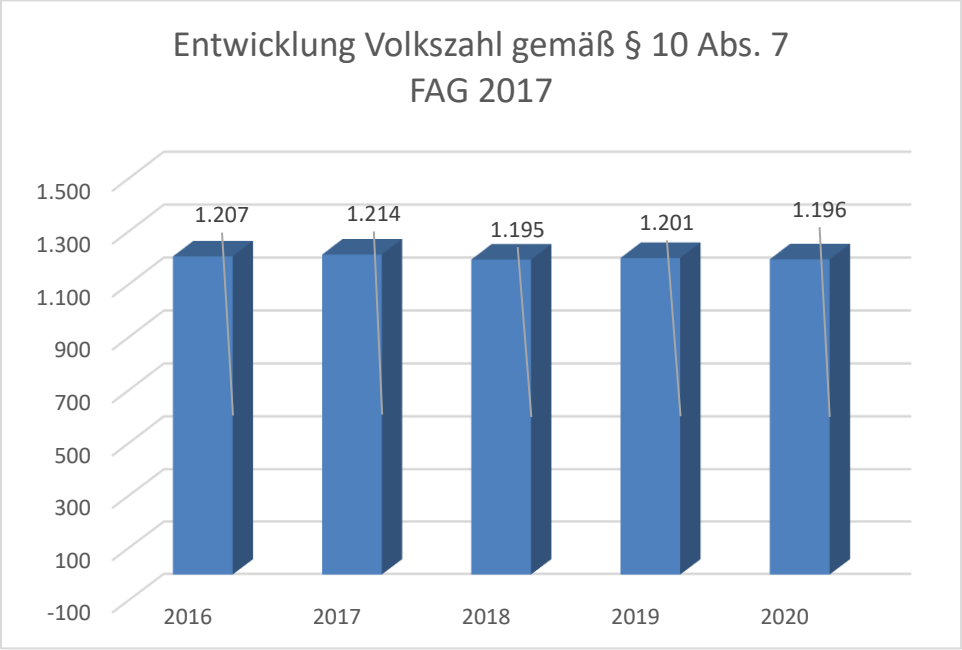

Erläuterung:

Die Volkszahl gemäß § 10 Abs. 7 FAG 2017 wird jährlich von der Bundesanstalt Statistik Austria zum Stichtag 31. Oktober festgestellt und wirkt mit dem Beginn des übernächsten Kalenderjahres. Sie dient für die Berechnung der Abgabenertragsanteile und darf nicht automatisch mit der Volkszahl für die Berechnung der Gemeinderatsmandate verwechselt werden.

Eine Erhöhung bzw. Verminderung der Volkszahl (jährlich) ist ein wesentlicher Indikator für die Berechnung der Abgabenertragsanteile.

Entwicklung der Abgabenertragsanteile

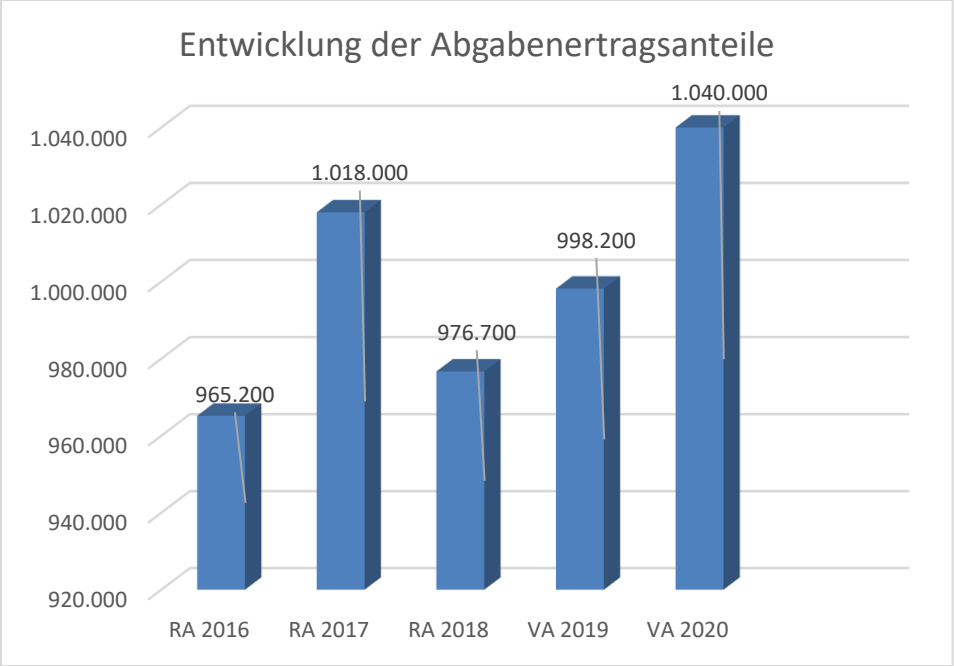

Erläuterung:

Die Gebietskörperschaften (Bund, Länder und Gemeinden) erhalten auf Basis des aktuellen Finanzausgleichs aus den gemeinschaftlichen Bundesabgaben (z.B. Umsatzsteuer, Körperschaftssteuer, Lohnsteuer, Versicherungssteuer, Mineralölsteuer, Normverbrauchsabgabe, Tabaksteuer udgl.) entsprechende Anteile. Im Bereich der Gemeinden spielen dabei die Volkszahl und der abgestufte Bevölkerungsschlüssel eine besondere Rolle. Die sogenannten „Abgabenertragsanteile“ bilden in den meisten Gemeinden die wichtigste Einnahmequelle.

Ein Steigen der Abgabenertragsanteile weist auch auf eine Erhöhung der Volkszahl hin.

2017 sind durch die Überweisungsumstellung des Amtes der NÖ Landesregierung 13 Abrechnungsmonate im Budget, daher die Mehreinnahmen.

Entwicklung des Schuldenstandes

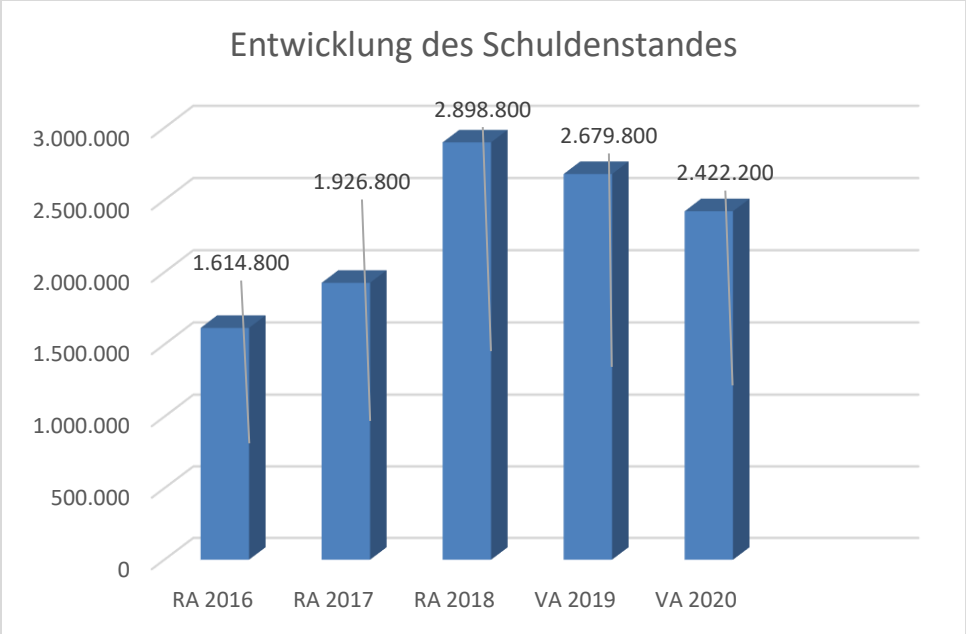

<u>Erläuterung:</u>

Die Entwicklung des Schuldenstandes zeigt auf, inwieweit der Schuldenstand über die Jahre erhöht oder reduziert wird.

Die Erhöhung des Schuldenstandes im Rechnungsabschluss 2017 und 2018 ist auf den Neubau des Kindergartens mit der Tagesbetreuungsgruppe zurückzuführen, der zum Teil mit Darlehen finanziert wurde.

Entwicklung der Rücklagen mit und ohne Zahlungsmittelreserve

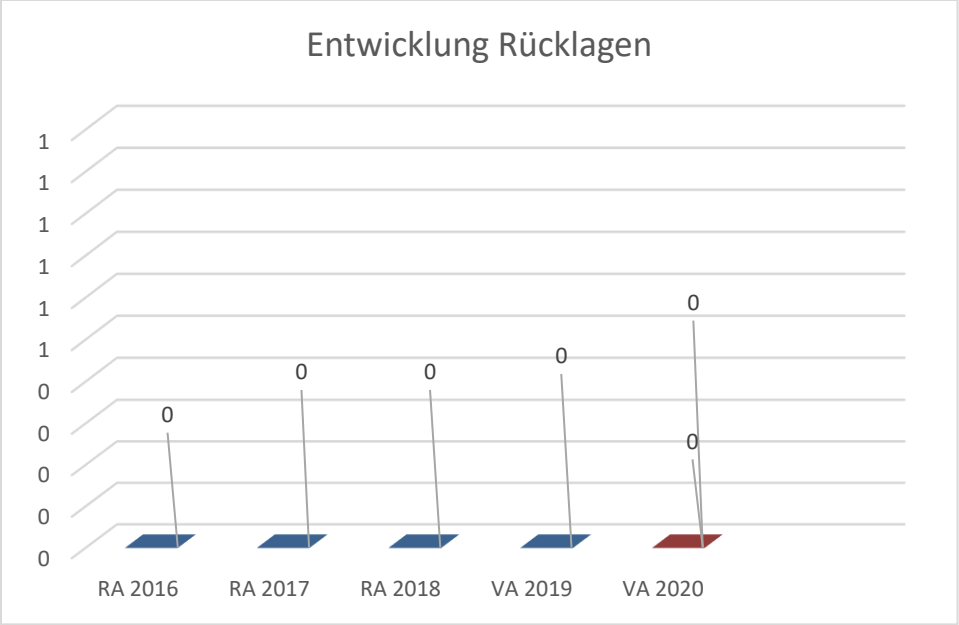

Keine Rücklagen

Entwicklung der Leasingverpflichtungen

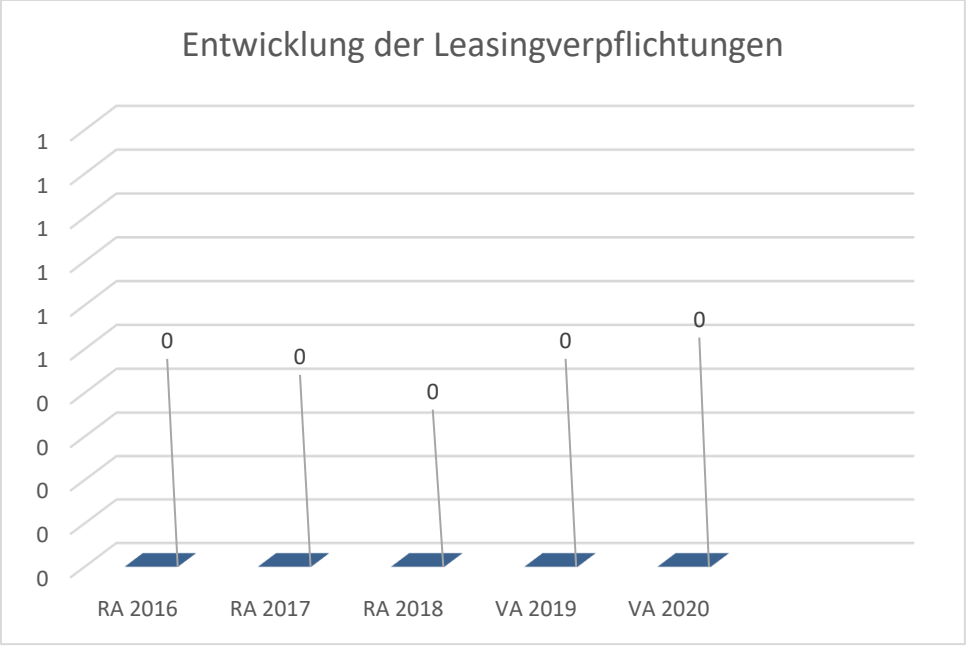

Keine Leasingverpflichtungen

Entwicklung der Haftungen

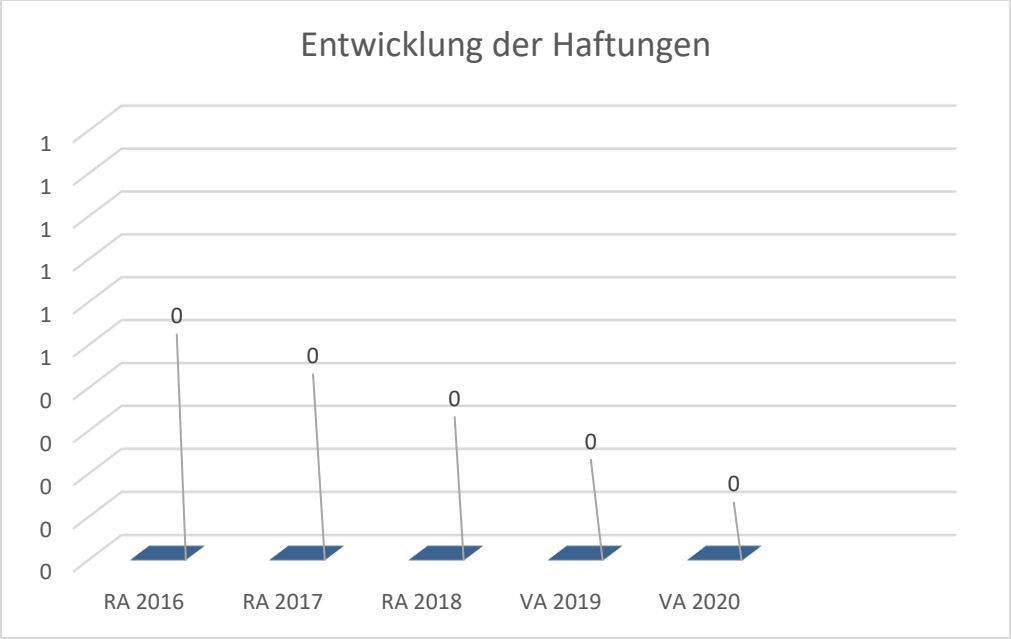

Keine Haftungen

Entwicklung der Finanzkraft für die Umlagenberechnung

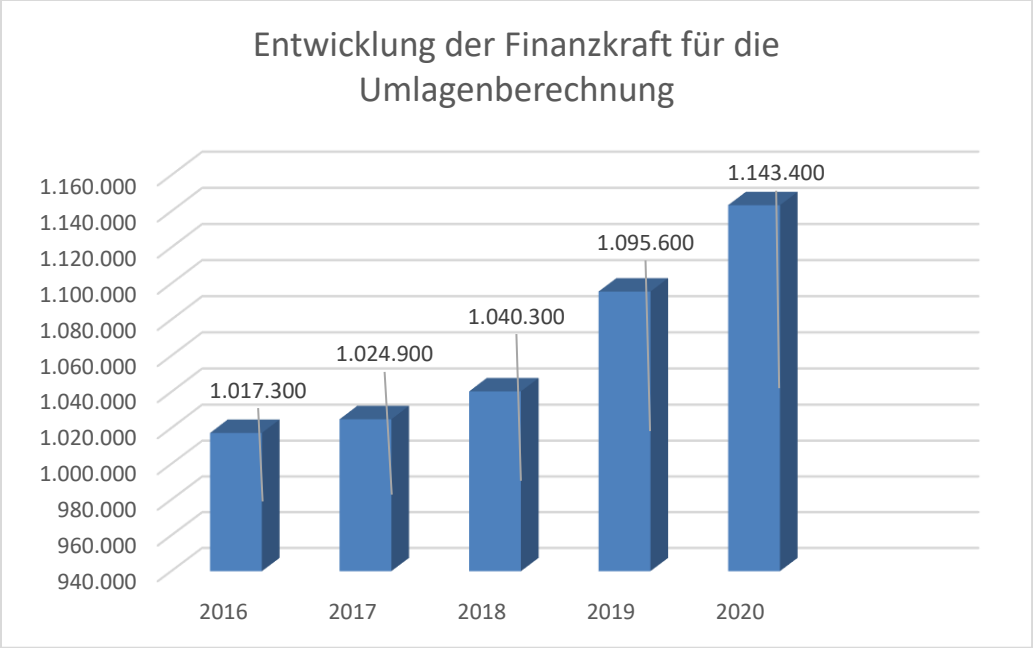

<u>Erläuterung:</u>

Die Finanzkraft einer Gemeinde wird aus den

- Erträgen der ausschließlichen Gemeindeabgaben ohne die Gebühren für die Benützung von Gemeindeeinrichtungen und -anlagen und ohne die Interessentenbeiträge von Grundstückseigentümern und Anrainern und

- Ertragsanteilen an den gemeinschaftlichen Bundesabgaben ohne Spielbankenabgabe

ermittelt.

Basis für die Ermittlung der Finanzkraft sind die tatsächlichen Beträge aufgrund der Rechnungsabschlüsse.

Die Darstellung der Entwicklung der Finanzkraft für die Umlagenberechnung hat insbesondere auf die Beitragsleistung der Gemeinden zum NÖ Krankenanstaltensprengel (NÖKAS) und zur Sozialumlage Auswirkungen. Eine Erhöhung oder Reduktion/Verminderung der Finanzkraft wirkt sich unmittelbar auf die Beitragsleistung aus.

Entwicklung der NÖKAS-Umlage

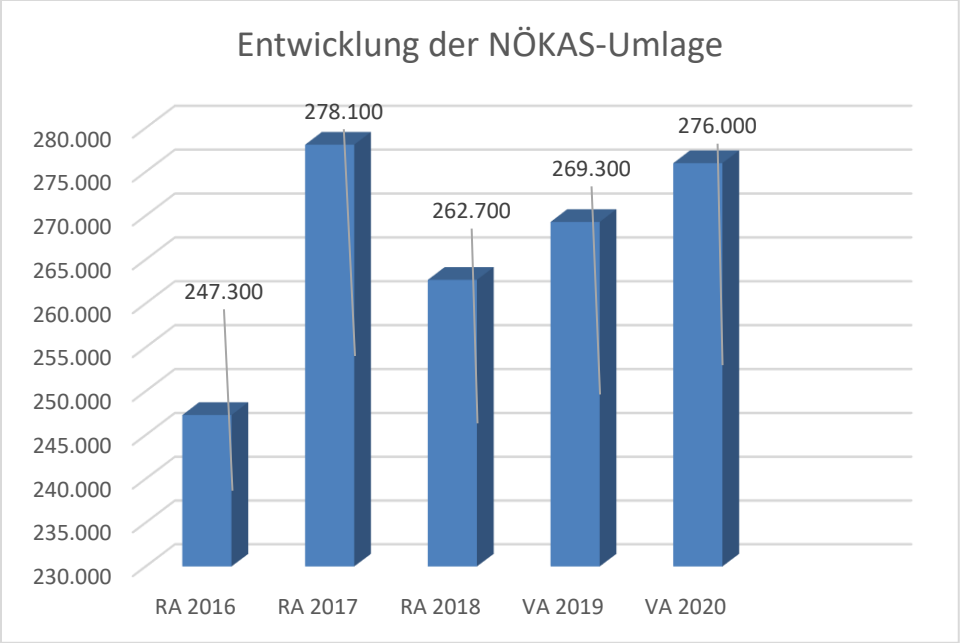

<u>Erläuterung:</u>

Das Landesgebiet ist Beitragsbezirk und Krankenanstaltensprengel für alle öffentlichen Krankenanstalten in Niederösterreich. Beitragsbezirk und Krankenanstaltensprengel sind ein Gemeindeverband. Dem Gemeindeverband gehören alle Gemeinden Niederösterreichs an. Der Gemeindeverband ist juristische Person, er hat seinen Sitz am Sitz der Landesregierung und trägt die Bezeichnung “NÖ Krankenanstaltensprengel” (§ 61 Abs. 1 NÖ Krankenanstaltengesetz - NÖ KAG).

Die Gemeinden haben an den NÖ Krankenanstaltensprengel monatliche Beiträge zu leisten. Berechnungsgrundlage bilden dabei die Volkszahl und die Finanzkraft der Gemeinden. Steigerungen bei der Volkszahl und bei der Finanzkraft führen daher zu höheren Beitragsleistungen bei den Gemeinden.

Diese monatlichen Beiträge werden von den der Gemeinde gebührenden monatlichen Vorschüsse auf die Ertragsanteile an den gemeinschaftlichen Bundesabgaben einbehalten.

2017 sind durch die Überweisungsumstellung des Amtes der NÖ Landesregierung 13 Abrechnungsmonate im Budget, daher die Mehrausgaben.

Entwicklung der Sozialhilfeumlage

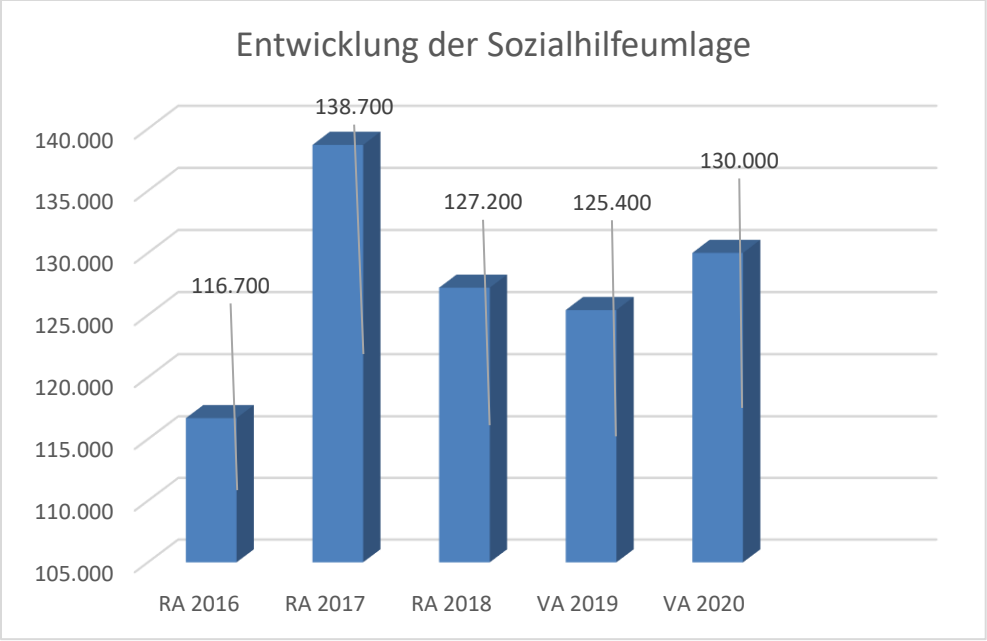

<u>Erläuterung:</u>

Die Gemeinden haben jährlich einen Beitrag zu den vom Land zu tragenden Kosten der Sozialhilfe, die nicht durch Kostenbeitrags- und Ersatzleistungen oder durch sonstige für Zwecke der Sozialhilfe bestimmte Zuschüsse gedeckt sind, in der Höhe von 50 % an das Land zu entrichten (§ 44 NÖ Sozialhilfe-Ausführungsgesetz – NÖ SAG).

Die Leistungen für die Sozialhilfe-Umlage werden von der Landesregierung auf die einzelnen Gemeinden nach ihrer Finanzkraft (Finanzkraft für die Umlagenberechnung) aufgeteilt.

Diese monatlichen Beiträge werden von den der Gemeinde gebührenden monatlichen Vorschüsse auf die Ertragsanteile an den gemeinschaftlichen Bundesabgaben einbehalten.

2017 sind durch die Überweisungsumstellung des Amtes der NÖ Landesregierung 13 Abrechnungsmonate im Budget, daher die Mehrausgaben.

Ergebnishaushalt Gesamt 1. Ebene (Anlage 1a)
- interne Vergütungen enthalten

Ergebnishaushalt Gesamt 1. Ebene (Anlage 1a) - interne Vergütungen enthalten

MVAG	Mittelverwendungs- und -aufbringungsgruppen (1. Ebene)	VA 2020	VA 2019	RA 2018
211	Erträge aus der operativen Verwaltungstätigkeit	2.106.400,00		
212	Erträge aus Transfers	812.600,00		
213	Finanzerträge	800,00		
21	**Summe Erträge**	**2.919.800,00**		
221	Personalaufwand	285.500,00		
222	Sachaufwand (ohne Transferaufwand)	1.781.000,00		
223	Transferaufwand (laufende Transfers und Kapitaltransfers)	660.400,00		
224	Finanzaufwand	32.100,00		
22	**Summe Aufwendungen**	**2.759.000,00**		
SA0	**Saldo (0) Nettoergebnis (21 - 22)**	**160.800,00**		
230	Entnahmen von Haushaltsrücklagen			
240	Zuweisung an Haushaltsrücklagen			
23	**Summe Haushaltsrücklagen**	**0,00**		
SA00	**Nettoergebnis nach Zuweisung und Entnahmen von Haushaltsrücklagen (Saldo 0 +/- SU23)**	**160.800,00**		

Ergebnishaushalt Gesamt 1. und 2. Ebene (Anlage 1a)
- interne Vergütungen enthalten

MVAG	Mittelverwendungs- und aufbringungsgruppen (1. und 2. Ebene)	VA 2020	VA 2019	RA 2018
211	**Erträge aus der operativen Verwaltungstätigkeit**	**2.106.400,00**		
2111	Erträge aus eigenen Abgaben	138.000,00		
2112	Erträge aus Ertragsanteilen	1.040.000,00		
2113	Erträge aus Gebühren	324.600,00		
2114	Erträge aus Leistungen	85.500,00		
2115	Erträge aus Besitz und wirtschaftlicher Tätigkeit	27.100,00		
2116	Erträge aus Veräußerung und sonstige Erträge	487.400,00		
2117	Nicht finanzierungswirksame operative Erträge	3.800,00		
212	**Erträge aus Transfers**	**812.600,00**		
2121	Transferertrag von Trägern des öffentlichen Rechts	636.800,00		
2122	Transferertrag von Beteiligungen			
2123	Transferertrag von Unternehmen (mit Finanzunternehmen)			
2124	Transferertrag von Haushalten und Organisationen ohne Erwerbscharakter	2.000,00		
2125	Transferertrag vom Ausland			
2126	Investitions- und Tilgungszuschüsse zwischen Unternehmungen und Betrieben der Gebietskörperschaft und der Gebietskörperschaft			
2127	Nicht finanzierungswirksamer Transferertrag	173.800,00		
213	**Finanzerträge**	**800,00**		
2131	Erträge aus Zinsen	800,00		
2132	Erträge aus Zinsen aus derivativen Finanzinstrumenten ohne Grundgeschäft			
2133	Erträge aus Gewinnentnahmen von marktbestimmten Betrieben			
2134	Sonstige Finanzerträge			
2135	Erträge aus Dividenden/Gewinnausschüttungen			
2136	Sonstige nicht finanzierungswirksame Finanzerträge			
21	**Summe Erträge**	**2.919.800,00**		
221	**Personalaufwand**	**285.500,00**		
2211	Personalaufwand (Bezüge, Nebengeb., Mehrleistungen)	218.200,00		
2212	Gesetzlicher und freiwilliger Sozialaufwand	65.300,00		
2213	Sonstiger Personalaufwand			
2214	Nicht finanzierungswirksamer Personalaufwand	2.000,00		
222	**Sachaufwand (ohne Transferaufwand)**	**1.781.000,00**		
2221	Gebrauchs- und Verbrauchsgüter, Handelswaren	108.300,00		
2222	Verwaltungs- und Betriebsaufwand	80.200,00		
2223	Leasing- und Mietaufwand	9.100,00		
2224	Instandhaltung	148.100,00		
2225	Sonstiger Sachaufwand	759.700,00		

MVAG	Mittelverwendungs- und aufbringungsgruppen (1. und 2. Ebene)	VA 2020	VA 2019	RA 2018
2226	Nicht finanzierungswirksamer Sachaufwand	675.600,00		
223	**Transferaufwand (laufende Transfers und Kapitaltransfers)**	**660.400,00**		
2231	Transferaufwand an Träger des öffentlichen Rechts	594.100,00		
2232	Transferaufwand an Beteiligungen			
2233	Transferaufwand an Unternehmen (mit Finanzunternehmen)	6.600,00		
2234	Transferaufwand an Haushalte und Organisationen ohne Erwerbscharakter	59.700,00		
2235	Transferaufwand an das Ausland			
2236	Investitions- und Tilgungszuschüsse zwischen Unternehmungen und Betrieben der Gebietskörperschaft und der Gebietskörperschaft			
2237	Nicht finanzierungswirksamer Transferaufwand			
224	**Finanzaufwand**	**32.100,00**		
2241	Zinsen aus Finanzschulden, Finanzierungsleasing, Forderungskauf und derivativen Finanzinstrumenten mit Grundgeschäft	30.800,00		
2242	Zinsen und sonstige Aufwendungen aus derivativen Finanzinstrumenten ohne Grundgeschäft			
2243	Gewinnentnahmen von Unternehmungen und marktbestimmten Betrieben der Gebietskörperschaft (innerhalb der Gebietskörperscha			
2244	Sonstiger Finanzaufwand	1.300,00		
2245	Nicht finanzierungswirksamer Finanzaufwand			
22	**Summe Aufwendungen**	**2.759.000,00**		
SA0	**Saldo (0) Nettoergebnis (21 - 22)**	**160.800,00**		
230	**Entnahmen von Haushaltsrücklagen**	**0,00**		
2301	Entnahmen von Haushaltsrücklagen			
240	**Zuweisung an Haushaltsrücklagen**	**0,00**		
2401	Zuweisung an Haushaltsrücklagen			
23	**Summe Haushaltsrücklagen**	**0,00**		
SA00	**Nettoergebnis nach Zuweisung und Entnahmen von Haushaltsrücklagen (Saldo 0 +/- SU23)**	**160.800,00**		

Ergebnishaushalt Bereichsbudget 1. und 2. Ebene (Anlage 1a)

Vertretungskörper und allgemeine Verwaltung (Gruppe 0)

MVAG	Mittelverwendungs- und -aufbringungsgruppen (1. und 2. Ebene)	VA 2020	VA 2019	RA 2018
211	**Erträge aus der operativen Verwaltungstätigkeit**	**22.200,00**		
2111	Erträge aus eigenen Abgaben			
2112	Erträge aus Ertragsanteilen			
2113	Erträge aus Gebühren			
2114	Erträge aus Leistungen	20.500,00		
2115	Erträge aus Besitz und wirtschaftlicher Tätigkeit			
2116	Erträge aus Veräußerung und sonstige Erträge	1.700,00		
2117	Nicht finanzierungswirksame operative Erträge			
212	**Erträge aus Transfers**	**800,00**		
2121	Transferertrag von Trägern des öffentlichen Rechts			
2122	Transferertrag von Beteiligungen			
2123	Transferertrag von Unternehmen (mit Finanzunternehmen)			
2124	Transferertrag von Haushalten und Organisationen ohne Erwerbscharakter			
2125	Transferertrag vom Ausland			
2126	Investitions- und Tilgungszuschüsse zwischen Unternehmungen und Betrieben der Gebietskörperschaft und der Gebietskörperschaft			
2127	Nicht finanzierungswirksamer Transferertrag	800,00		
213	**Finanzerträge**	**0,00**		
2131	Erträge aus Zinsen			
2132	Erträge aus Zinsen aus derivativen Finanzinstrumenten ohne Grundgeschäft			
2133	Erträge aus Gewinnentnahmen von marktbestimmten Betrieben			
2134	Sonstige Finanzerträge			
2135	Erträge aus Dividenden/Gewinnausschüttungen			
2136	Sonstige nicht finanzierungswirksame Finanzerträge			
21	**Summe Erträge**	**23.000,00**		
221	**Personalaufwand**	**123.300,00**		
2211	Personalaufwand (Bezüge, Nebengeb., Mehrleistungen)	94.500,00		
2212	Gesetzlicher und freiwilliger Sozialaufwand	27.800,00		
2213	Sonstiger Personalaufwand			
2214	Nicht finanzierungswirksamer Personalaufwand	1.000,00		
222	**Sachaufwand (ohne Transferaufwand)**	**230.900,00**		
2221	Gebrauchs- und Verbrauchsgüter, Handelswaren	10.100,00		
2222	Verwaltungs- und Betriebsaufwand	16.400,00		

Vertretungskörper und allgemeine Verwaltung (Gruppe 0)

MVAG	Mittelverwendungs- und -aufbringungsgruppen (1. und 2. Ebene)	VA 2020	VA 2019	RA 2018
2223	Leasing- und Mietaufwand			
2224	Instandhaltung	16.000,00		
2225	Sonstiger Sachaufwand	166.900,00		
2226	Nicht finanzierungswirksamer Sachaufwand	21.500,00		
223	**Transferaufwand (laufende Transfers und Kapitaltransfers)**	**21.900,00**		
2231	Transferaufwand an Träger des öffentlichen Rechts	17.500,00		
2232	Transferaufwand an Beteiligungen			
2233	Transferaufwand an Unternehmen (mit Finanzunternehmen)			
2234	Transferaufwand an Haushalte und Organisationen ohne Erwerbscharakter	4.400,00		
2235	Transferaufwand an das Ausland			
2236	Investitions- und Tilgungszuschüsse zwischen Unternehmungen und Betrieben der Gebietskörperschaft und der Gebietskörperschaft			
2237	Nicht finanzierungswirksamer Transferaufwand			
224	**Finanzaufwand**	**0,00**		
2241	Zinsen aus Finanzschulden, Finanzierungsleasing, Forderungskauf und derivativen Finanzinstrumenten mit Grundgeschäft			
2242	Zinsen und sonstige Aufwendungen aus derivativen Finanzinstrumenten ohne Grundgeschäft			
2243	Gewinnentnahmen von Unternehmungen und marktbestimmten Betrieben der Gebietskörperschaft (innerhalb der Gebietskörperscha			
2244	Sonstiger Finanzaufwand			
2245	Nicht finanzierungswirksamer Finanzaufwand			
22	**Summe Aufwendungen**	**376.100,00**		
SA0	**Saldo (0) Nettoergebnis (21 - 22)**	**-353.100,00**		
230	**Entnahmen von Haushaltsrücklagen**	**0,00**		
2301	Entnahmen von Haushaltsrücklagen			
240	**Zuweisung an Haushaltsrücklagen**	**0,00**		
2401	Zuweisung an Haushaltsrücklagen			
23	**Summe Haushaltsrücklagen**	**0,00**		
SA00	**Nettoergebnis nach Zuweisung und Entnahmen von Haushaltsrücklagen (Saldo 0 +/- SU23)**	**-353.100,00**		

Öffentliche Ordnung und Sicherheit (Gruppe 1)

MVAG	Mittelverwendungs- und -aufbringungsgruppen (1. und 2. Ebene)	VA 2020	VA 2019	RA 2018
211	**Erträge aus der operativen Verwaltungstätigkeit**	**9.400,00**		
2111	Erträge aus eigenen Abgaben			
2112	Erträge aus Ertragsanteilen			
2113	Erträge aus Gebühren			
2114	Erträge aus Leistungen	2.000,00		
2115	Erträge aus Besitz und wirtschaftlicher Tätigkeit			
2116	Erträge aus Veräußerung und sonstige Erträge	7.400,00		
2117	Nicht finanzierungswirksame operative Erträge			
212	**Erträge aus Transfers**	**10.200,00**		
2121	Transferertrag von Trägern des öffentlichen Rechts			
2122	Transferertrag von Beteiligungen			
2123	Transferertrag von Unternehmen (mit Finanzunternehmen)			
2124	Transferertrag von Haushalten und Organisationen ohne Erwerbscharakter			
2125	Transferertrag vom Ausland			
2126	Investitions- und Tilgungszuschüsse zwischen Unternehmungen und Betrieben der Gebietskörperschaft und der Gebietskörperschaft			
2127	Nicht finanzierungswirksamer Transferertrag	10.200,00		
213	**Finanzerträge**	**0,00**		
2131	Erträge aus Zinsen			
2132	Erträge aus Zinsen aus derivativen Finanzinstrumenten ohne Grundgeschäft			
2133	Erträge aus Gewinnentnahmen von marktbestimmten Betrieben			
2134	Sonstige Finanzerträge			
2135	Erträge aus Dividenden/Gewinnausschüttungen			
2136	Sonstige nicht finanzierungswirksame Finanzerträge			
21	**Summe Erträge**	**19.600,00**		
221	**Personalaufwand**	**0,00**		
2211	Personalaufwand (Bezüge, Nebengeb., Mehrleistungen)			
2212	Gesetzlicher und freiwilliger Sozialaufwand			
2213	Sonstiger Personalaufwand			
2214	Nicht finanzierungswirksamer Personalaufwand			
222	**Sachaufwand (ohne Transferaufwand)**	**67.500,00**		
2221	Gebrauchs- und Verbrauchsgüter, Handelswaren	4.800,00		
2222	Verwaltungs- und Betriebsaufwand	7.100,00		

Öffentliche Ordnung und Sicherheit (Gruppe 1)

MVAG	Mittelverwendungs- und -aufbringungsgruppen (1. und 2. Ebene)	VA 2020	VA 2019	RA 2018
2223	Leasing- und Mietaufwand			
2224	Instandhaltung	7.300,00		
2225	Sonstiger Sachaufwand	10.600,00		
2226	Nicht finanzierungswirksamer Sachaufwand	37.700,00		
223	**Transferaufwand (laufende Transfers und Kapitaltransfers)**	**9.700,00**		
2231	Transferaufwand an Träger des öffentlichen Rechts	9.700,00		
2232	Transferaufwand an Beteiligungen			
2233	Transferaufwand an Unternehmen (mit Finanzunternehmen)			
2234	Transferaufwand an Haushalte und Organisationen ohne Erwerbscharakter			
2235	Transferaufwand an das Ausland			
2236	Investitions- und Tilgungszuschüsse zwischen Unternehmungen und Betrieben der Gebietskörperschaft und der Gebietskörperschaft			
2237	Nicht finanzierungswirksamer Transferaufwand			
224	**Finanzaufwand**	**0,00**		
2241	Zinsen aus Finanzschulden, Finanzierungsleasing, Forderungskauf und derivativen Finanzinstrumenten mit Grundgeschäft			
2242	Zinsen und sonstige Aufwendungen aus derivativen Finanzinstrumenten ohne Grundgeschäft			
2243	Gewinnentnahmen von Unternehmungen und marktbestimmten Betrieben der Gebietskörperschaft (innerhalb der Gebietskörperscha			
2244	Sonstiger Finanzaufwand			
2245	Nicht finanzierungswirksamer Finanzaufwand			
22	**Summe Aufwendungen**	**77.200,00**		
SA0	**Saldo (0) Nettoergebnis (21 - 22)**	**-57.600,00**		
230	**Entnahmen von Haushaltsrücklagen**	**0,00**		
2301	Entnahmen von Haushaltsrücklagen			
240	**Zuweisung an Haushaltsrücklagen**	**0,00**		
2401	Zuweisung an Haushaltsrücklagen			
23	**Summe Haushaltsrücklagen**	**0,00**		
SA00	**Nettoergebnis nach Zuweisung und Entnahmen von Haushaltsrücklagen (Saldo 0 +/- SU23)**	**-57.600,00**		

Unterricht, Erziehung, Sport und Wissenschaft (Gruppe 2)

MVAG	Mittelverwendungs- und -aufbringungsgruppen (1. und 2. Ebene)	VA 2020	VA 2019	RA 2018
211	**Erträge aus der operativen Verwaltungstätigkeit**	**128.900,00**		
2111	Erträge aus eigenen Abgaben			
2112	Erträge aus Ertragsanteilen			
2113	Erträge aus Gebühren			
2114	Erträge aus Leistungen	61.900,00		
2115	Erträge aus Besitz und wirtschaftlicher Tätigkeit	12.300,00		
2116	Erträge aus Veräußerung und sonstige Erträge	50.900,00		
2117	Nicht finanzierungswirksame operative Erträge	3.800,00		
212	**Erträge aus Transfers**	**109.400,00**		
2121	Transferertrag von Trägern des öffentlichen Rechts	86.600,00		
2122	Transferertrag von Beteiligungen			
2123	Transferertrag von Unternehmen (mit Finanzunternehmen)			
2124	Transferertrag von Haushalten und Organisationen ohne Erwerbscharakter			
2125	Transferertrag vom Ausland			
2126	Investitions- und Tilgungszuschüsse zwischen Unternehmungen und Betrieben der Gebietskörperschaft und der Gebietskörperschaft			
2127	Nicht finanzierungswirksamer Transferertrag	22.800,00		
213	**Finanzerträge**	**0,00**		
2131	Erträge aus Zinsen			
2132	Erträge aus Zinsen aus derivativen Finanzinstrumenten ohne Grundgeschäft			
2133	Erträge aus Gewinnentnahmen von marktbestimmten Betrieben			
2134	Sonstige Finanzerträge			
2135	Erträge aus Dividenden/Gewinnausschüttungen			
2136	Sonstige nicht finanzierungswirksame Finanzerträge			
21	**Summe Erträge**	**238.300,00**		
221	**Personalaufwand**	**160.700,00**		
2211	Personalaufwand (Bezüge, Nebengeb., Mehrleistungen)	122.800,00		
2212	Gesetzlicher und freiwilliger Sozialaufwand	36.900,00		
2213	Sonstiger Personalaufwand			
2214	Nicht finanzierungswirksamer Personalaufwand	1.000,00		
222	**Sachaufwand (ohne Transferaufwand)**	**218.800,00**		
2221	Gebrauchs- und Verbrauchsgüter, Handelswaren	18.600,00		
2222	Verwaltungs- und Betriebsaufwand	32.300,00		

Unterricht, Erziehung, Sport und Wissenschaft (Gruppe 2)

MVAG	Mittelverwendungs- und -aufbringungsgruppen (1. und 2. Ebene)	VA 2020	VA 2019	RA 2018
2223	Leasing- und Mietaufwand			
2224	Instandhaltung	3.800,00		
2225	Sonstiger Sachaufwand	54.300,00		
2226	Nicht finanzierungswirksamer Sachaufwand	109.800,00		
223	**Transferaufwand (laufende Transfers und Kapitaltransfers)**	**116.700,00**		
2231	Transferaufwand an Träger des öffentlichen Rechts	106.100,00		
2232	Transferaufwand an Beteiligungen			
2233	Transferaufwand an Unternehmen (mit Finanzunternehmen)			
2234	Transferaufwand an Haushalte und Organisationen ohne Erwerbscharakter	10.600,00		
2235	Transferaufwand an das Ausland			
2236	Investitions- und Tilgungszuschüsse zwischen Unternehmungen und Betrieben der Gebietskörperschaft und der Gebietskörperschaft			
2237	Nicht finanzierungswirksamer Transferaufwand			
224	**Finanzaufwand**	**24.300,00**		
2241	Zinsen aus Finanzschulden, Finanzierungsleasing, Forderungskauf und derivativen Finanzinstrumenten mit Grundgeschäft	24.300,00		
2242	Zinsen und sonstige Aufwendungen aus derivativen Finanzinstrumenten ohne Grundgeschäft			
2243	Gewinnentnahmen von Unternehmungen und marktbestimmten Betrieben der Gebietskörperschaft (innerhalb der Gebietskörperscha			
2244	Sonstiger Finanzaufwand			
2245	Nicht finanzierungswirksamer Finanzaufwand			
22	**Summe Aufwendungen**	**520.500,00**		
SA0	**Saldo (0) Nettoergebnis (21 - 22)**	**-282.200,00**		
230	**Entnahmen von Haushaltsrücklagen**	**0,00**		
2301	Entnahmen von Haushaltsrücklagen			
240	**Zuweisung an Haushaltsrücklagen**	**0,00**		
2401	Zuweisung an Haushaltsrücklagen			
23	**Summe Haushaltsrücklagen**	**0,00**		
SA00	**Nettoergebnis nach Zuweisung und Entnahmen von Haushaltsrücklagen (Saldo 0 +/- SU23)**	**-282.200,00**		

Kunst, Kultur und Kultus (Gruppe 3)

MVAG	Mittelverwendungs- und -aufbringungsgruppen (1. und 2. Ebene)	VA 2020	VA 2019	RA 2018
211	**Erträge aus der operativen Verwaltungstätigkeit**	**1.100,00**		
2111	Erträge aus eigenen Abgaben			
2112	Erträge aus Ertragsanteilen			
2113	Erträge aus Gebühren			
2114	Erträge aus Leistungen	1.100,00		
2115	Erträge aus Besitz und wirtschaftlicher Tätigkeit			
2116	Erträge aus Veräußerung und sonstige Erträge			
2117	Nicht finanzierungswirksame operative Erträge			
212	**Erträge aus Transfers**	**600,00**		
2121	Transferertrag von Trägern des öffentlichen Rechts			
2122	Transferertrag von Beteiligungen			
2123	Transferertrag von Unternehmen (mit Finanzunternehmen)			
2124	Transferertrag von Haushalten und Organisationen ohne Erwerbscharakter			
2125	Transferertrag vom Ausland			
2126	Investitions- und Tilgungszuschüsse zwischen Unternehmungen und Betrieben der Gebietskörperschaft und der Gebietskörperschaft			
2127	Nicht finanzierungswirksamer Transferertrag	600,00		
213	**Finanzerträge**	**0,00**		
2131	Erträge aus Zinsen			
2132	Erträge aus Zinsen aus derivativen Finanzinstrumenten ohne Grundgeschäft			
2133	Erträge aus Gewinnentnahmen von marktbestimmten Betrieben			
2134	Sonstige Finanzerträge			
2135	Erträge aus Dividenden/Gewinnausschüttungen			
2136	Sonstige nicht finanzierungswirksame Finanzerträge			
21	**Summe Erträge**	**1.700,00**		
221	**Personalaufwand**	**300,00**		
2211	Personalaufwand (Bezüge, Nebengeb., Mehrleistungen)			
2212	Gesetzlicher und freiwilliger Sozialaufwand	300,00		
2213	Sonstiger Personalaufwand			
2214	Nicht finanzierungswirksamer Personalaufwand			
222	**Sachaufwand (ohne Transferaufwand)**	**33.100,00**		
2221	Gebrauchs- und Verbrauchsgüter, Handelswaren	300,00		
2222	Verwaltungs- und Betriebsaufwand	3.400,00		

Kunst, Kultur und Kultus (Gruppe 3)

MVAG	Mittelverwendungs- und -aufbringungsgruppen (1. und 2. Ebene)	VA 2020	VA 2019	RA 2018
2223	Leasing- und Mietaufwand	8.000,00		
2224	Instandhaltung	200,00		
2225	Sonstiger Sachaufwand	11.500,00		
2226	Nicht finanzierungswirksamer Sachaufwand	9.700,00		
223	**Transferaufwand (laufende Transfers und Kapitaltransfers)**	**24.900,00**		
2231	Transferaufwand an Träger des öffentlichen Rechts	23.500,00		
2232	Transferaufwand an Beteiligungen			
2233	Transferaufwand an Unternehmen (mit Finanzunternehmen)			
2234	Transferaufwand an Haushalte und Organisationen ohne Erwerbscharakter	1.400,00		
2235	Transferaufwand an das Ausland			
2236	Investitions- und Tilgungszuschüsse zwischen Unternehmungen und Betrieben der Gebietskörperschaft und der Gebietskörperschaft			
2237	Nicht finanzierungswirksamer Transferaufwand			
224	**Finanzaufwand**	**0,00**		
2241	Zinsen aus Finanzschulden, Finanzierungsleasing, Forderungskauf und derivativen Finanzinstrumenten mit Grundgeschäft			
2242	Zinsen und sonstige Aufwendungen aus derivativen Finanzinstrumenten ohne Grundgeschäft			
2243	Gewinnentnahmen von Unternehmungen und marktbestimmten Betrieben der Gebietskörperschaft (innerhalb der Gebietskörperscha			
2244	Sonstiger Finanzaufwand			
2245	Nicht finanzierungswirksamer Finanzaufwand			
22	**Summe Aufwendungen**	**58.300,00**		
SA0	**Saldo (0) Nettoergebnis (21 - 22)**	**-56.600,00**		
230	**Entnahmen von Haushaltsrücklagen**	**0,00**		
2301	Entnahmen von Haushaltsrücklagen			
240	**Zuweisung an Haushaltsrücklagen**	**0,00**		
2401	Zuweisung an Haushaltsrücklagen			
23	**Summe Haushaltsrücklagen**	**0,00**		
SA00	**Nettoergebnis nach Zuweisung und Entnahmen von Haushaltsrücklagen (Saldo 0 +/- SU23)**	**-56.600,00**		

Soziale Wohlfahrt und Wohnbauförderung (Gruppe 4)

MVAG	Mittelverwendungs- und -aufbringungsgruppen (1. und 2. Ebene)	VA 2020	VA 2019	RA 2018
211	**Erträge aus der operativen Verwaltungstätigkeit**	**0,00**		
2111	Erträge aus eigenen Abgaben			
2112	Erträge aus Ertragsanteilen			
2113	Erträge aus Gebühren			
2114	Erträge aus Leistungen			
2115	Erträge aus Besitz und wirtschaftlicher Tätigkeit			
2116	Erträge aus Veräußerung und sonstige Erträge			
2117	Nicht finanzierungswirksame operative Erträge			
212	**Erträge aus Transfers**	**0,00**		
2121	Transferertrag von Trägern des öffentlichen Rechts			
2122	Transferertrag von Beteiligungen			
2123	Transferertrag von Unternehmen (mit Finanzunternehmen)			
2124	Transferertrag von Haushalten und Organisationen ohne Erwerbscharakter			
2125	Transferertrag vom Ausland			
2126	Investitions- und Tilgungszuschüsse zwischen Unternehmungen und Betrieben der Gebietskörperschaft und der Gebietskörperschaft			
2127	Nicht finanzierungswirksamer Transferertrag			
213	**Finanzerträge**	**0,00**		
2131	Erträge aus Zinsen			
2132	Erträge aus Zinsen aus derivativen Finanzinstrumenten ohne Grundgeschäft			
2133	Erträge aus Gewinnentnahmen von marktbestimmten Betrieben			
2134	Sonstige Finanzerträge			
2135	Erträge aus Dividenden/Gewinnausschüttungen			
2136	Sonstige nicht finanzierungswirksame Finanzerträge			
21	**Summe Erträge**	**0,00**		
221	**Personalaufwand**	**0,00**		
2211	Personalaufwand (Bezüge, Nebengeb., Mehrleistungen)			
2212	Gesetzlicher und freiwilliger Sozialaufwand			
2213	Sonstiger Personalaufwand			
2214	Nicht finanzierungswirksamer Personalaufwand			
222	**Sachaufwand (ohne Transferaufwand)**	**600,00**		
2221	Gebrauchs- und Verbrauchsgüter, Handelswaren	600,00		
2222	Verwaltungs- und Betriebsaufwand			

Soziale Wohlfahrt und Wohnbauförderung (Gruppe 4)

MVAG	Mittelverwendungs- und -aufbringungsgruppen (1. und 2. Ebene)	VA 2020	VA 2019	RA 2018
2223	Leasing- und Mietaufwand			
2224	Instandhaltung			
2225	Sonstiger Sachaufwand			
2226	Nicht finanzierungswirksamer Sachaufwand			
223	**Transferaufwand (laufende Transfers und Kapitaltransfers)**	**184.800,00**		
2231	Transferaufwand an Träger des öffentlichen Rechts	154.700,00		
2232	Transferaufwand an Beteiligungen			
2233	Transferaufwand an Unternehmen (mit Finanzunternehmen)			
2234	Transferaufwand an Haushalte und Organisationen ohne Erwerbscharakter	30.100,00		
2235	Transferaufwand an das Ausland			
2236	Investitions- und Tilgungszuschüsse zwischen Unternehmungen und Betrieben der Gebietskörperschaft und der Gebietskörperschaft			
2237	Nicht finanzierungswirksamer Transferaufwand			
224	**Finanzaufwand**	**0,00**		
2241	Zinsen aus Finanzschulden, Finanzierungsleasing, Forderungskauf und derivativen Finanzinstrumenten mit Grundgeschäft			
2242	Zinsen und sonstige Aufwendungen aus derivativen Finanzinstrumenten ohne Grundgeschäft			
2243	Gewinnentnahmen von Unternehmungen und marktbestimmten Betrieben der Gebietskörperschaft (innerhalb der Gebietskörperscha			
2244	Sonstiger Finanzaufwand			
2245	Nicht finanzierungswirksamer Finanzaufwand			
22	**Summe Aufwendungen**	**185.400,00**		
SA0	**Saldo (0) Nettoergebnis (21 - 22)**	**-185.400,00**		
230	**Entnahmen von Haushaltsrücklagen**	**0,00**		
2301	Entnahmen von Haushaltsrücklagen			
240	**Zuweisung an Haushaltsrücklagen**	**0,00**		
2401	Zuweisung an Haushaltsrücklagen			
23	**Summe Haushaltsrücklagen**	**0,00**		
SA00	**Nettoergebnis nach Zuweisung und Entnahmen von Haushaltsrücklagen (Saldo 0 +/- SU23)**	**-185.400,00**		

Gesundheit (Gruppe 5)

MVAG	Mittelverwendungs- und -aufbringungsgruppen (1. und 2. Ebene)	VA 2020	VA 2019	RA 2018
211	**Erträge aus der operativen Verwaltungstätigkeit**	**800,00**		
2111	Erträge aus eigenen Abgaben			
2112	Erträge aus Ertragsanteilen			
2113	Erträge aus Gebühren			
2114	Erträge aus Leistungen			
2115	Erträge aus Besitz und wirtschaftlicher Tätigkeit			
2116	Erträge aus Veräußerung und sonstige Erträge	800,00		
2117	Nicht finanzierungswirksame operative Erträge			
212	**Erträge aus Transfers**	**2.600,00**		
2121	Transferertrag von Trägern des öffentlichen Rechts	400,00		
2122	Transferertrag von Beteiligungen			
2123	Transferertrag von Unternehmen (mit Finanzunternehmen)			
2124	Transferertrag von Haushalten und Organisationen ohne Erwerbscharakter			
2125	Transferertrag vom Ausland			
2126	Investitions- und Tilgungszuschüsse zwischen Unternehmungen und Betrieben der Gebietskörperschaft und der Gebietskörperschaft			
2127	Nicht finanzierungswirksamer Transferertrag	2.200,00		
213	**Finanzerträge**	**0,00**		
2131	Erträge aus Zinsen			
2132	Erträge aus Zinsen aus derivativen Finanzinstrumenten ohne Grundgeschäft			
2133	Erträge aus Gewinnentnahmen von marktbestimmten Betrieben			
2134	Sonstige Finanzerträge			
2135	Erträge aus Dividenden/Gewinnausschüttungen			
2136	Sonstige nicht finanzierungswirksame Finanzerträge			
21	**Summe Erträge**	**3.400,00**		
221	**Personalaufwand**	**1.200,00**		
2211	Personalaufwand (Bezüge, Nebengeb., Mehrleistungen)	900,00		
2212	Gesetzlicher und freiwilliger Sozialaufwand	300,00		
2213	Sonstiger Personalaufwand			
2214	Nicht finanzierungswirksamer Personalaufwand			
222	**Sachaufwand (ohne Transferaufwand)**	**9.900,00**		
2221	Gebrauchs- und Verbrauchsgüter, Handelswaren	500,00		
2222	Verwaltungs- und Betriebsaufwand	600,00		

Gesundheit (Gruppe 5)

MVAG	Mittelverwendungs- und -aufbringungsgruppen (1. und 2. Ebene)	VA 2020	VA 2019	RA 2018
2223	Leasing- und Mietaufwand			
2224	Instandhaltung	4.000,00		
2225	Sonstiger Sachaufwand	400,00		
2226	Nicht finanzierungswirksamer Sachaufwand	4.400,00		
223	**Transferaufwand (laufende Transfers und Kapitaltransfers)**	**290.600,00**		
2231	Transferaufwand an Träger des öffentlichen Rechts	281.000,00		
2232	Transferaufwand an Beteiligungen			
2233	Transferaufwand an Unternehmen (mit Finanzunternehmen)			
2234	Transferaufwand an Haushalte und Organisationen ohne Erwerbscharakter	9.600,00		
2235	Transferaufwand an das Ausland			
2236	Investitions- und Tilgungszuschüsse zwischen Unternehmungen und Betrieben der Gebietskörperschaft und der Gebietskörperschaft			
2237	Nicht finanzierungswirksamer Transferaufwand			
224	**Finanzaufwand**	**0,00**		
2241	Zinsen aus Finanzschulden, Finanzierungsleasing, Forderungskauf und derivativen Finanzinstrumenten mit Grundgeschäft			
2242	Zinsen und sonstige Aufwendungen aus derivativen Finanzinstrumenten ohne Grundgeschäft			
2243	Gewinnentnahmen von Unternehmungen und marktbestimmten Betrieben der Gebietskörperschaft (innerhalb der Gebietskörperscha			
2244	Sonstiger Finanzaufwand			
2245	Nicht finanzierungswirksamer Finanzaufwand			
22	**Summe Aufwendungen**	**301.700,00**		
SA0	**Saldo (0) Nettoergebnis (21 - 22)**	**-298.300,00**		
230	**Entnahmen von Haushaltsrücklagen**	**0,00**		
2301	Entnahmen von Haushaltsrücklagen			
240	**Zuweisung an Haushaltsrücklagen**	**0,00**		
2401	Zuweisung an Haushaltsrücklagen			
23	**Summe Haushaltsrücklagen**	**0,00**		
SA00	**Nettoergebnis nach Zuweisung und Entnahmen von Haushaltsrücklagen (Saldo 0 +/- SU23)**	**-298.300,00**		

Straßen- und Wasserbau, Verkehr (Gruppe 6)

MVAG	Mittelverwendungs- und -aufbringungsgruppen (1. und 2. Ebene)	VA 2020	VA 2019	RA 2018
211	**Erträge aus der operativen Verwaltungstätigkeit**	**262.800,00**		
2111	Erträge aus eigenen Abgaben			
2112	Erträge aus Ertragsanteilen			
2113	Erträge aus Gebühren			
2114	Erträge aus Leistungen			
2115	Erträge aus Besitz und wirtschaftlicher Tätigkeit			
2116	Erträge aus Veräußerung und sonstige Erträge	262.800,00		
2117	Nicht finanzierungswirksame operative Erträge			
212	**Erträge aus Transfers**	**239.800,00**		
2121	Transferertrag von Trägern des öffentlichen Rechts	200.000,00		
2122	Transferertrag von Beteiligungen			
2123	Transferertrag von Unternehmen (mit Finanzunternehmen)			
2124	Transferertrag von Haushalten und Organisationen ohne Erwerbscharakter	100,00		
2125	Transferertrag vom Ausland			
2126	Investitions- und Tilgungszuschüsse zwischen Unternehmungen und Betrieben der Gebietskörperschaft und der Gebietskörperschaft			
2127	Nicht finanzierungswirksamer Transferertrag	39.700,00		
213	**Finanzerträge**	**0,00**		
2131	Erträge aus Zinsen			
2132	Erträge aus Zinsen aus derivativen Finanzinstrumenten ohne Grundgeschäft			
2133	Erträge aus Gewinnentnahmen von marktbestimmten Betrieben			
2134	Sonstige Finanzerträge			
2135	Erträge aus Dividenden/Gewinnausschüttungen			
2136	Sonstige nicht finanzierungswirksame Finanzerträge			
21	**Summe Erträge**	**502.600,00**		
221	**Personalaufwand**	**0,00**		
2211	Personalaufwand (Bezüge, Nebengeb., Mehrleistungen)			
2212	Gesetzlicher und freiwilliger Sozialaufwand			
2213	Sonstiger Personalaufwand			
2214	Nicht finanzierungswirksamer Personalaufwand			
222	**Sachaufwand (ohne Transferaufwand)**	**405.200,00**		
2221	Gebrauchs- und Verbrauchsgüter, Handelswaren	2.700,00		
2222	Verwaltungs- und Betriebsaufwand			

Straßen- und Wasserbau, Verkehr (Gruppe 6)

MVAG	Mittelverwendungs- und -aufbringungsgruppen (1. und 2. Ebene)	VA 2020	VA 2019	RA 2018
2223	Leasing- und Mietaufwand			
2224	Instandhaltung	23.400,00		
2225	Sonstiger Sachaufwand	277.800,00		
2226	Nicht finanzierungswirksamer Sachaufwand	101.300,00		
223	**Transferaufwand (laufende Transfers und Kapitaltransfers)**	**1.600,00**		
2231	Transferaufwand an Träger des öffentlichen Rechts	1.600,00		
2232	Transferaufwand an Beteiligungen			
2233	Transferaufwand an Unternehmen (mit Finanzunternehmen)			
2234	Transferaufwand an Haushalte und Organisationen ohne Erwerbscharakter			
2235	Transferaufwand an das Ausland			
2236	Investitions- und Tilgungszuschüsse zwischen Unternehmungen und Betrieben der Gebietskörperschaft und der Gebietskörperschaft			
2237	Nicht finanzierungswirksamer Transferaufwand			
224	**Finanzaufwand**	**0,00**		
2241	Zinsen aus Finanzschulden, Finanzierungsleasing, Forderungskauf und derivativen Finanzinstrumenten mit Grundgeschäft			
2242	Zinsen und sonstige Aufwendungen aus derivativen Finanzinstrumenten ohne Grundgeschäft			
2243	Gewinnentnahmen von Unternehmungen und marktbestimmten Betrieben der Gebietskörperschaft (innerhalb der Gebietskörperscha			
2244	Sonstiger Finanzaufwand			
2245	Nicht finanzierungswirksamer Finanzaufwand			
22	**Summe Aufwendungen**	**406.800,00**		
SA0	**Saldo (0) Nettoergebnis (21 - 22)**	**95.800,00**		
230	**Entnahmen von Haushaltsrücklagen**	**0,00**		
2301	Entnahmen von Haushaltsrücklagen			
240	**Zuweisung an Haushaltsrücklagen**	**0,00**		
2401	Zuweisung an Haushaltsrücklagen			
23	**Summe Haushaltsrücklagen**	**0,00**		
SA00	**Nettoergebnis nach Zuweisung und Entnahmen von Haushaltsrücklagen (Saldo 0 +/- SU23)**	**95.800,00**		

Wirtschaftsförderung (Gruppe 7)

MVAG	Mittelverwendungs- und -aufbringungsgruppen (1. und 2. Ebene)	VA 2020	VA 2019	RA 2018
211	**Erträge aus der operativen Verwaltungstätigkeit**	**14.800,00**		
2111	Erträge aus eigenen Abgaben			
2112	Erträge aus Ertragsanteilen			
2113	Erträge aus Gebühren			
2114	Erträge aus Leistungen			
2115	Erträge aus Besitz und wirtschaftlicher Tätigkeit	4.800,00		
2116	Erträge aus Veräußerung und sonstige Erträge	10.000,00		
2117	Nicht finanzierungswirksame operative Erträge			
212	**Erträge aus Transfers**	**12.700,00**		
2121	Transferertrag von Trägern des öffentlichen Rechts	7.500,00		
2122	Transferertrag von Beteiligungen			
2123	Transferertrag von Unternehmen (mit Finanzunternehmen)			
2124	Transferertrag von Haushalten und Organisationen ohne Erwerbscharakter			
2125	Transferertrag vom Ausland			
2126	Investitions- und Tilgungszuschüsse zwischen Unternehmungen und Betrieben der Gebietskörperschaft und der Gebietskörperschaft			
2127	Nicht finanzierungswirksamer Transferertrag	5.200,00		
213	**Finanzerträge**	**0,00**		
2131	Erträge aus Zinsen			
2132	Erträge aus Zinsen aus derivativen Finanzinstrumenten ohne Grundgeschäft			
2133	Erträge aus Gewinnentnahmen von marktbestimmten Betrieben			
2134	Sonstige Finanzerträge			
2135	Erträge aus Dividenden/Gewinnausschüttungen			
2136	Sonstige nicht finanzierungswirksame Finanzerträge			
21	**Summe Erträge**	**27.500,00**		
221	**Personalaufwand**	**0,00**		
2211	Personalaufwand (Bezüge, Nebengeb., Mehrleistungen)			
2212	Gesetzlicher und freiwilliger Sozialaufwand			
2213	Sonstiger Personalaufwand			
2214	Nicht finanzierungswirksamer Personalaufwand			
222	**Sachaufwand (ohne Transferaufwand)**	**219.300,00**		
2221	Gebrauchs- und Verbrauchsgüter, Handelswaren			
2222	Verwaltungs- und Betriebsaufwand	100,00		

Wirtschaftsförderung (Gruppe 7)

MVAG	Mittelverwendungs- und -aufbringungsgruppen (1. und 2. Ebene)	VA 2020	VA 2019	RA 2018
2223	Leasing- und Mietaufwand			
2224	Instandhaltung	3.000,00		
2225	Sonstiger Sachaufwand	10.100,00		
2226	Nicht finanzierungswirksamer Sachaufwand	206.100,00		
223	**Transferaufwand (laufende Transfers und Kapitaltransfers)**	**10.200,00**		
2231	Transferaufwand an Träger des öffentlichen Rechts			
2232	Transferaufwand an Beteiligungen			
2233	Transferaufwand an Unternehmen (mit Finanzunternehmen)	6.600,00		
2234	Transferaufwand an Haushalte und Organisationen ohne Erwerbscharakter	3.600,00		
2235	Transferaufwand an das Ausland			
2236	Investitions- und Tilgungszuschüsse zwischen Unternehmungen und Betrieben der Gebietskörperschaft und der Gebietskörperschaft			
2237	Nicht finanzierungswirksamer Transferaufwand			
224	**Finanzaufwand**	**0,00**		
2241	Zinsen aus Finanzschulden, Finanzierungsleasing, Forderungskauf und derivativen Finanzinstrumenten mit Grundgeschäft			
2242	Zinsen und sonstige Aufwendungen aus derivativen Finanzinstrumenten ohne Grundgeschäft			
2243	Gewinnentnahmen von Unternehmungen und marktbestimmten Betrieben der Gebietskörperschaft (innerhalb der Gebietskörperscha			
2244	Sonstiger Finanzaufwand			
2245	Nicht finanzierungswirksamer Finanzaufwand			
22	**Summe Aufwendungen**	**229.500,00**		
SA0	**Saldo (0) Nettoergebnis (21 - 22)**	**-202.000,00**		
230	**Entnahmen von Haushaltsrücklagen**	**0,00**		
2301	Entnahmen von Haushaltsrücklagen			
240	**Zuweisung an Haushaltsrücklagen**	**0,00**		
2401	Zuweisung an Haushaltsrücklagen			
23	**Summe Haushaltsrücklagen**	**0,00**		
SA00	**Nettoergebnis nach Zuweisung und Entnahmen von Haushaltsrücklagen (Saldo 0 +/- SU23)**	**-202.000,00**		

Dienstleistungen (Gruppe 8)

MVAG	Mittelverwendungs- und -aufbringungsgruppen (1. und 2. Ebene)	VA 2020	VA 2019	RA 2018
211	**Erträge aus der operativen Verwaltungstätigkeit**	**488.000,00**		
2111	Erträge aus eigenen Abgaben			
2112	Erträge aus Ertragsanteilen			
2113	Erträge aus Gebühren	324.600,00		
2114	Erträge aus Leistungen			
2115	Erträge aus Besitz und wirtschaftlicher Tätigkeit	10.000,00		
2116	Erträge aus Veräußerung und sonstige Erträge	153.400,00		
2117	Nicht finanzierungswirksame operative Erträge			
212	**Erträge aus Transfers**	**199.500,00**		
2121	Transferertrag von Trägern des öffentlichen Rechts	105.300,00		
2122	Transferertrag von Beteiligungen			
2123	Transferertrag von Unternehmen (mit Finanzunternehmen)			
2124	Transferertrag von Haushalten und Organisationen ohne Erwerbscharakter	1.900,00		
2125	Transferertrag vom Ausland			
2126	Investitions- und Tilgungszuschüsse zwischen Unternehmungen und Betrieben der Gebietskörperschaft und der Gebietskörperschaft			
2127	Nicht finanzierungswirksamer Transferertrag	92.300,00		
213	**Finanzerträge**	**0,00**		
2131	Erträge aus Zinsen			
2132	Erträge aus Zinsen aus derivativen Finanzinstrumenten ohne Grundgeschäft			
2133	Erträge aus Gewinnentnahmen von marktbestimmten Betrieben			
2134	Sonstige Finanzerträge			
2135	Erträge aus Dividenden/Gewinnausschüttungen			
2136	Sonstige nicht finanzierungswirksame Finanzerträge			
21	**Summe Erträge**	**687.500,00**		
221	**Personalaufwand**	**0,00**		
2211	Personalaufwand (Bezüge, Nebengeb., Mehrleistungen)			
2212	Gesetzlicher und freiwilliger Sozialaufwand			
2213	Sonstiger Personalaufwand			
2214	Nicht finanzierungswirksamer Personalaufwand			
222	**Sachaufwand (ohne Transferaufwand)**	**595.500,00**		
2221	Gebrauchs- und Verbrauchsgüter, Handelswaren	70.700,00		
2222	Verwaltungs- und Betriebsaufwand	20.300,00		

Dienstleistungen (Gruppe 8)

MVAG	Mittelverwendungs- und -aufbringungsgruppen (1. und 2. Ebene)	VA 2020	VA 2019	RA 2018
2223	Leasing- und Mietaufwand	1.100,00		
2224	Instandhaltung	90.400,00		
2225	Sonstiger Sachaufwand	227.900,00		
2226	Nicht finanzierungswirksamer Sachaufwand	185.100,00		
223	**Transferaufwand (laufende Transfers und Kapitaltransfers)**	**0,00**		
2231	Transferaufwand an Träger des öffentlichen Rechts			
2232	Transferaufwand an Beteiligungen			
2233	Transferaufwand an Unternehmen (mit Finanzunternehmen)			
2234	Transferaufwand an Haushalte und Organisationen ohne Erwerbscharakter			
2235	Transferaufwand an das Ausland			
2236	Investitions- und Tilgungszuschüsse zwischen Unternehmungen und Betrieben der Gebietskörperschaft und der Gebietskörperschaft			
2237	Nicht finanzierungswirksamer Transferaufwand			
224	**Finanzaufwand**	**6.500,00**		
2241	Zinsen aus Finanzschulden, Finanzierungsleasing, Forderungskauf und derivativen Finanzinstrumenten mit Grundgeschäft	6.500,00		
2242	Zinsen und sonstige Aufwendungen aus derivativen Finanzinstrumenten ohne Grundgeschäft			
2243	Gewinnentnahmen von Unternehmungen und marktbestimmten Betrieben der Gebietskörperschaft (innerhalb der Gebietskörperscha			
2244	Sonstiger Finanzaufwand			
2245	Nicht finanzierungswirksamer Finanzaufwand			
22	**Summe Aufwendungen**	**602.000,00**		
SA0	**Saldo (0) Nettoergebnis (21 - 22)**	**85.500,00**		
230	**Entnahmen von Haushaltsrücklagen**	**0,00**		
2301	Entnahmen von Haushaltsrücklagen			
240	**Zuweisung an Haushaltsrücklagen**	**0,00**		
2401	Zuweisung an Haushaltsrücklagen			
23	**Summe Haushaltsrücklagen**	**0,00**		
SA00	**Nettoergebnis nach Zuweisung und Entnahmen von Haushaltsrücklagen (Saldo 0 +/- SU23)**	**85.500,00**		

Finanzwirtschaft (Gruppe 9)

MVAG	Mittelverwendungs- und -aufbringungsgruppen (1. und 2. Ebene)	VA 2020	VA 2019	RA 2018
211	**Erträge aus der operativen Verwaltungstätigkeit**	**1.178.400,00**		
2111	Erträge aus eigenen Abgaben	138.000,00		
2112	Erträge aus Ertragsanteilen	1.040.000,00		
2113	Erträge aus Gebühren			
2114	Erträge aus Leistungen			
2115	Erträge aus Besitz und wirtschaftlicher Tätigkeit			
2116	Erträge aus Veräußerung und sonstige Erträge	400,00		
2117	Nicht finanzierungswirksame operative Erträge			
212	**Erträge aus Transfers**	**237.000,00**		
2121	Transferertrag von Trägern des öffentlichen Rechts	237.000,00		
2122	Transferertrag von Beteiligungen			
2123	Transferertrag von Unternehmen (mit Finanzunternehmen)			
2124	Transferertrag von Haushalten und Organisationen ohne Erwerbscharakter			
2125	Transferertrag vom Ausland			
2126	Investitions- und Tilgungszuschüsse zwischen Unternehmungen und Betrieben der Gebietskörperschaft und der Gebietskörperschaft			
2127	Nicht finanzierungswirksamer Transferertrag			
213	**Finanzerträge**	**800,00**		
2131	Erträge aus Zinsen	800,00		
2132	Erträge aus Zinsen aus derivativen Finanzinstrumenten ohne Grundgeschäft			
2133	Erträge aus Gewinnentnahmen von marktbestimmten Betrieben			
2134	Sonstige Finanzerträge			
2135	Erträge aus Dividenden/Gewinnausschüttungen			
2136	Sonstige nicht finanzierungswirksame Finanzerträge			
21	**Summe Erträge**	**1.416.200,00**		
221	**Personalaufwand**	**0,00**		
2211	Personalaufwand (Bezüge, Nebengeb., Mehrleistungen)			
2212	Gesetzlicher und freiwilliger Sozialaufwand			
2213	Sonstiger Personalaufwand			
2214	Nicht finanzierungswirksamer Personalaufwand			
222	**Sachaufwand (ohne Transferaufwand)**	**200,00**		
2221	Gebrauchs- und Verbrauchsgüter, Handelswaren			
2222	Verwaltungs- und Betriebsaufwand			

Finanzwirtschaft (Gruppe 9)

MVAG	Mittelverwendungs- und -aufbringungsgruppen (1. und 2. Ebene)	VA 2020	VA 2019	RA 2018
2223	Leasing- und Mietaufwand			
2224	Instandhaltung			
2225	Sonstiger Sachaufwand	200,00		
2226	Nicht finanzierungswirksamer Sachaufwand			
223	**Transferaufwand (laufende Transfers und Kapitaltransfers)**	**0,00**		
2231	Transferaufwand an Träger des öffentlichen Rechts			
2232	Transferaufwand an Beteiligungen			
2233	Transferaufwand an Unternehmen (mit Finanzunternehmen)			
2234	Transferaufwand an Haushalte und Organisationen ohne Erwerbscharakter			
2235	Transferaufwand an das Ausland			
2236	Investitions- und Tilgungszuschüsse zwischen Unternehmungen und Betrieben der Gebietskörperschaft und der Gebietskörperschaft			
2237	Nicht finanzierungswirksamer Transferaufwand			
224	**Finanzaufwand**	**1.300,00**		
2241	Zinsen aus Finanzschulden, Finanzierungsleasing, Forderungskauf und derivativen Finanzinstrumenten mit Grundgeschäft			
2242	Zinsen und sonstige Aufwendungen aus derivativen Finanzinstrumenten ohne Grundgeschäft			
2243	Gewinnentnahmen von Unternehmungen und marktbestimmten Betrieben der Gebietskörperschaft (innerhalb der Gebietskörperscha			
2244	Sonstiger Finanzaufwand	1.300,00		
2245	Nicht finanzierungswirksamer Finanzaufwand			
22	**Summe Aufwendungen**	**1.500,00**		
SA0	**Saldo (0) Nettoergebnis (21 - 22)**	**1.414.700,00**		
230	**Entnahmen von Haushaltsrücklagen**	**0,00**		
2301	Entnahmen von Haushaltsrücklagen			
240	**Zuweisung an Haushaltsrücklagen**	**0,00**		
2401	Zuweisung an Haushaltsrücklagen			
23	**Summe Haushaltsrücklagen**	**0,00**		
SA00	**Nettoergebnis nach Zuweisung und Entnahmen von Haushaltsrücklagen (Saldo 0 +/- SU23)**	**1.414.700,00**		

Finanzierungshaushalt Gesamt 1. Ebene (Anlage 1b)
- interne Vergütungen enthalten

MVAG	Mittelverwendungs- und -aufbringungsgruppen (1. Ebene)	VA 2020	VA 2019	RA 2018
OPERATIVE GEBARUNG				
311	Einzahlungen aus der operativen Verwaltungstätigkeit	2.102.600,00		
312	Einzahlungen aus Transfers (ohne Kapitaltransfers)	638.800,00		
313	Einzahlungen aus Finanzerträgen	800,00		
31	**Summe Einzahlungen operative Gebarung**	**2.742.200,00**		
321	Auszahlungen aus Personalaufwand	283.500,00		
322	Auszahlungen aus Sachaufwand (ohne Transferaufwand)	1.105.400,00		
323	Auszahlungen aus Transfers (ohne Kapitaltransfers)	657.100,00		
324	Auszahlungen aus Finanzaufwand	32.100,00		
32	**Summe Auszahlungen operative Gebarung**	**2.078.100,00**		
SA1	**Saldo (1) Geldfluss aus der Operativen Gebarung (31 – 32)**	**664.100,00**		
INVESTIVE GEBARUNG				
331	Einzahlungen aus der Investitionstätigkeit	200.100,00		
332	Einzahlungen aus der Rückzahlung von Darlehen sowie gewährten Vorschüssen			
333	Einzahlungen aus Kapitaltransfers	79.700,00		
33	**Summe Einzahlungen investive Gebarung**	**279.800,00**		
341	Auszahlungen aus der Investitionstätigkeit	702.300,00		
342	Auszahlungen von gewährten Darlehen sowie gewährten Vorschüssen			
343	Auszahlungen aus Kapitaltransfers	3.300,00		
34	**Summe Auszahlungen investive Gebarung**	**705.600,00**		
SA2	**Saldo (2) Geldfluss aus der Investiven Gebarung (33 – 34)**	**-425.800,00**		
SA3	**Saldo (3) Nettofinanzierungssaldo (Saldo 1 + Saldo 2)**	**238.300,00**		

MVAG	Mittelverwendungs- und -aufbringungsgruppen (1. Ebene)	VA 2020	VA 2019	RA 2018
FINANZIERUNGSTÄTIGKEIT				
351	Einzahlungen aus der Aufnahme von Finanzschulden	2.100,00		
353	Einzahlungen infolge eines Kapitaltausch bei derivativen Finanzinstrumenten mit Grundgeschäft			
355	Einzahlungen aus dem Abgang von Finanzinstrumenten			
35	**Summe Einzahlungen aus der Finanzierungstätigkeit**	**2.100,00**		
361	Auszahlungen aus der Tilgung von Finanzschulden	240.400,00		
363	Auszahlungen infolge eines Kapitaltausch bei derivativen Finanzinstrumenten mit Grundgeschäft			
365	Auszahlungen für den Erwerb von Finanzinstrumenten			
36	**Summe Auszahlungen aus der Finanzierungstätigkeit**	**240.400,00**		
SA4	**Saldo (4) Geldfluss aus der Finanzierungstätigkeit (35 – 36)**	**-238.300,00**		
SA5	**Saldo (5) Geldfluss aus der voranschlagswirksamen Gebarung (Saldo 3 + Saldo 4)**	**0,00**		

Finanzierungshaushalt Gesamt 1. und 2. Ebene (Anlage 1b)
- interne Vergütungen enthalten

MVAG	Mittelverwendungs- und aufbringungsgruppen (1. und 2. Ebene)	VA 2020	VA 2019	RA 2018
311	**Einzahlungen aus der operativen Verwaltungstätigkeit**	**2.102.600,00**		
3111	Einzahlungen aus eigenen Abgaben	138.000,00		
3112	Einzahlungen aus Ertragsanteilen	1.040.000,00		
3113	Einzahlungen aus Gebühren	324.600,00		
3114	Einzahlungen aus Leistungen	85.500,00		
3115	Einzahlungen aus Besitz und wirtschaftlicher Tätigkeit	27.100,00		
3116	Einzahlungen aus Veräußerung von geringwertigen Wirtschaftsgütern (GWG) und sonstige Einzahlungen	487.400,00		
312	**Einzahlungen aus Transfers (ohne Kapitaltransfers)**	**638.800,00**		
3121	Transferzahlungen von Trägern des öffentlichen Rechts	636.800,00		
3122	Transferzahlungen von Beteiligungen			
3123	Transferzahlungen von Unternehmen (inkl. Finanzunternehmen)			
3124	Transferzahlungen von Haushalte und Organisationen ohne Erwerbscharakter	2.000,00		
3125	Transferzahlungen vom Ausland			
3126	Investitions- und Tilgungszuschüsse zwischen Unternehmungen und Betrieben der Gebietskörperschaft und der Gebietskörperschaft			
313	**Einzahlungen aus Finanzerträgen**	**800,00**		
3131	Einzahlungen aus Zinserträgen	800,00		
3133	Einzahlungen aus Gewinnentnahmen von marktbestimmten Betrieben			
3134	Sonstige Einzahlungen aus Finanzerträgen			
3135	Einzahlungen aus Dividenden/Gewinnausschüttungen			
31	**Summe Einzahlungen operative Gebarung**	**2.742.200,00**		
321	**Auszahlungen aus Personalaufwand**	**283.500,00**		
3211	Auszahlungen für Personalaufwand Bezüge, Nebengebühren, und Mehrleistungsvergütungen)	218.200,00		
3212	Auszahlungen für gesetzliche und freiwillige Sozialaufwendungen	65.300,00		
3213	Auszahlungen aus sonstigem Personalaufwand			
322	**Auszahlungen aus Sachaufwand (ohne Transferaufwand)**	**1.105.400,00**		
3221	Auszahlungen für Gebrauchs- und Verbrauchsgüter, Handelswaren	108.300,00		
3222	Auszahlungen für Verwaltungs- und Betriebsaufwand	80.200,00		
3223	Auszahlungen für Leasing- und Mietaufwand	9.100,00		
3224	Auszahlungen für Instandhaltung	148.100,00		
3225	Sonstige Auszahlungen aus Sachaufwand	759.700,00		
323	**Auszahlungen aus Transfers (ohne Kapitaltransfers)**	**657.100,00**		
3231	Transferzahlungen an Träger des öffentlichen Rechts	594.100,00		
3232	Transferzahlungen an Beteiligungen			
3233	Transferzahlungen an Unternehmen (inkl. Finanzunternehmen)	6.600,00		
3234	Transferzahlungen an Haushalte und Organisationen ohne Erwerbscharakter	56.400,00		

MVAG	Mittelverwendungs- und aufbringungsgruppen (1. und 2. Ebene)	VA 2020	VA 2019	RA 2018
3235	Transferzahlungen an das Ausland			
3236	Investitions- und Tilgungszuschüsse zwischen Unternehmungen und Betrieben der Gebietskörperschaft und der Gebietskörperschaft			
324	**Auszahlungen aus Finanzaufwand**	**32.100,00**		
3241	Auszahlungen für Zinsaufwand, für Finanzierungsleasing, für Forderungskauf, für Finanzschulden und derivative Finanzinstrumente m	30.800,00		
3242	Auszahlungen für Zinsen aus derivativen Finanzinstrumenten ohne Grundgeschäft			
3243	Auszahlung aus Gewinnentnahmen von marktbestimmten Betrieben			
3244	Sonstige Auszahlungen aus Finanzaufwendungen	1.300,00		
32	**Summe Auszahlungen operative Gebarung**	**2.078.100,00**		
SA1	**Saldo (1) Geldfluss aus der Operativen Gebarung (31 – 32)**	**664.100,00**		
331	**Einzahlungen aus der Investitionstätigkeit**	**200.100,00**		
3311	Einzahlungen aus der Veräußerung von immateriellem Vermögen			
3312	Einzahlungen aus der Veräußerung von Grundstücken und Grundstückeinrichtungen	200.100,00		
3313	Einzahlungen aus der Veräußerung von Gebäuden und Bauten			
3314	Einzahlungen aus der Veräußerung von technischen Anlagen, Fahrzeuge und Maschinen			
3315	Einzahlungen aus der Veräußerung von Amts-, Betriebs- und Geschäftsausstattung			
3316	Einzahlungen aus der Veräußerung von Kulturgütern			
3317	Einzahlungen aus der Veräußerung von Beteiligungen			
332	**Einzahlungen aus der Rückzahlung von Darlehen sowie gewährten Vorschüssen**	**0,00**		
3321	Einzahlungen aus Darlehen an Träger des öffentlichen Rechts			
3322	Einzahlungen aus Darlehen an Beteiligungen			
3323	Einzahlungen aus Darlehen an Unternehmen und Haushalte			
3325	Einzahlungen aus Vorschüssen und Anzahlungen			
333	**Einzahlungen aus Kapitaltransfers**	**79.700,00**		
3331	Kapitaltransferzahlungen von Trägern des öffentlichen Rechts	63.600,00		
3332	Kapitaltransferzahlungen von Beteiligungen			
3333	Kapitaltransferzahlungen von Unternehmen			
3334	Kapitaltransferzahlungen von Haushalten und Organisationen ohne Erwerbscharakter	16.100,00		
3335	Kapitaltransferzahlungen vom Ausland			
33	**Summe Einzahlungen investive Gebarung**	**279.800,00**		
341	**Auszahlungen aus der Investitionstätigkeit**	**702.300,00**		
3411	Auszahlungen für den Erwerb von immateriellem Vermögen	6.000,00		
3412	Auszahlungen für den Erwerb von Grundstücken und Grundstückseinrichtungen	658.800,00		
3413	Auszahlungen für den Erwerb von Gebäuden und Bauten			
3414	Auszahlungen für den Erwerb von technischen Anlagen, Fahrzeuge und Maschinen			
3415	Auszahlungen für den Erwerb von Amts-, Betriebs- und Geschäftsausstattung	37.500,00		

MVAG	Mittelverwendungs- und aufbringungsgruppen (1. und 2. Ebene)	VA 2020	VA 2019	RA 2018
3416	Auszahlungen für den Erwerb von Kulturgütern			
3417	Auszahlungen für den Erwerb von Beteiligungen			
342	**Auszahlungen von gewährten Darlehen sowie gewährten Vorschüssen**	**0,00**		
3421	Auszahlung von Darlehen an Träger des öffentlichen Rechts			
3422	Auszahlung von Darlehen an Beteiligungen			
3423	Auszahlung von Darlehen an Unternehmen und Haushalte			
3424				
3425	Auszahlungen von Vorschüssen und Anzahlungen			
343	**Auszahlungen aus Kapitaltransfers**	**3.300,00**		
3431	Kapitaltransferzahlungen an Träger des öffentlichen Rechts			
3432	Kapitaltransferzahlungen an Beteiligungen			
3433	Kapitaltransferzahlungen an Unternehmen (Finanzunternehmen)			
3434	Kapitaltransferzahlungen an Haushalte und Organisationen ohne Erwerbscharakter	3.300,00		
3435	Kapitaltransferzahlungen an das Ausland			
34	**Summe Auszahlungen investive Gebarung**	**705.600,00**		
SA2	**Saldo (2) Geldfluss aus der Investiven Gebarung (33 – 34)**	**-425.800,00**		
SA3	**Saldo (3) Nettofinanzierungssaldo (Saldo 1 + Saldo 2)**	**238.300,00**		
351	**Einzahlungen aus der Aufnahme von Finanzschulden**	**2.100,00**		
3511	Einzahlungen aus empfangenen Darlehen von öffentlichen Körperschaften und Rechtsträgern	2.100,00		
3512	Einzahlungen aus empfangenen Darlehen von Beteiligungen			
3513	Einzahlungen aus empfangenen Darlehen von Unternehmen und privaten Haushalten			
3514	Einzahlungen aus Finanzschulden (Finanzunternehmen)			
353	**Einzahlungen infolge eines Kapitaltausch bei derivativen Finanzinstrumenten mit Grundgeschäft**	**0,00**		
3530	Einzahlungen infolge eines Kapitaltausch bei derivativen Finanzinstrumenten mit Grundgeschäft			
355	**Einzahlungen aus dem Abgang von Finanzinstrumenten**	**0,00**		
3550	Einzahlungen aus dem Abgang von Finanzinstrumenten			
35	**Summe Einzahlungen aus der Finanzierungstätigkeit**	**2.100,00**		
361	**Auszahlungen aus der Tilgung von Finanzschulden**	**240.400,00**		
3611	Auszahlungen aus empfangenen Darlehen von öffentlichen Körperschaften und Rechtsträgern			
3612	Auszahlungen aus empfangenen Darlehen von Beteiligungen			
3613	Auszahlungen aus empfangenen Darlehen von Unternehmen und privaten Haushalten			
3614	Auszahlungen aus Finanzschulden	240.400,00		

MVAG	Mittelverwendungs- und aufbringungsgruppen (1. und 2. Ebene)	VA 2020	VA 2019	RA 2018
3615	Auszahlung aus der Rückzahlung von Leasingverbindlichkeiten			
363	**Auszahlungen infolge eines Kapitaltausch bei derivativen Finanzinstrumenten mit Grundgeschäft**	**0,00**		
3630	Auszahlungen infolge eines Kapitaltausch bei derivativen Finanzinstrumenten mit Grundgeschäft			
365	**Auszahlungen für den Erwerb von Finanzinstrumenten**	**0,00**		
3650	Auszahlungen für den Erwerb von Finanzinstrumenten			
36	**Summe Auszahlungen aus der Finanzierungstätigkeit**	**240.400,00**		
SA4	**Saldo (4) Geldfluss aus der Finanzierungstätigkeit (35 – 36)**	**-238.300,00**		
SA5	**Saldo (5) Geldfluss aus der voranschlagswirksamen Gebarung (Saldo 3 + Saldo 4)**	**0,00**		

Finanzierungshaushalt Bereichsbudget 1. und 2. Ebene
(Anlage 1b)

Vertretungskörper und allgemeine Verwaltung (Gruppe 0)

MVAG	Mittelverwendungs- und aufbringungsgruppen (1. und 2. Ebene)	VA 2020	VA 2019	RA 2018
311	**Einzahlungen aus der operativen Verwaltungstätigkeit**	**22.200,00**		
3111	Einzahlungen aus eigenen Abgaben			
3112	Einzahlungen aus Ertragsanteilen			
3113	Einzahlungen aus Gebühren			
3114	Einzahlungen aus Leistungen	20.500,00		
3115	Einzahlungen aus Besitz und wirtschaftlicher Tätigkeit			
3116	Einzahlungen aus Veräußerung von geringwertigen Wirtschaftsgütern (GWG) und sonstige Einzahlungen	1.700,00		
312	**Einzahlungen aus Transfers (ohne Kapitaltransfers)**	**0,00**		
3121	Transferzahlungen von Trägern des öffentlichen Rechts			
3122	Transferzahlungen von Beteiligungen			
3123	Transferzahlungen von Unternehmen (inkl. Finanzunternehmen)			
3124	Transferzahlungen von Haushalte und Organisationen ohne Erwerbscharakter			
3125	Transferzahlungen vom Ausland			
3126	Investitions- und Tilgungszuschüsse zwischen Unternehmungen und Betrieben der Gebietskörperschaft und der Gebietskörperschaft			
313	**Einzahlungen aus Finanzerträgen**	**0,00**		
3131	Einzahlungen aus Zinserträgen			
3133	Einzahlungen aus Gewinnentnahmen von marktbestimmten Betrieben			
3134	Sonstige Einzahlungen aus Finanzerträgen			
3135	Einzahlungen aus Dividenden/Gewinnausschüttungen			
31	**Summe Einzahlungen operative Gebarung**	**22.200,00**		
321	**Auszahlungen aus Personalaufwand**	**122.300,00**		
3211	Auszahlungen für Personalaufwand Bezüge, Nebengebühren, und Mehrleistungsvergütungen)	94.500,00		
3212	Auszahlungen für gesetzliche und freiwillige Sozialaufwendungen	27.800,00		
3213	Auszahlungen aus sonstigem Personalaufwand			
322	**Auszahlungen aus Sachaufwand (ohne Transferaufwand)**	**209.400,00**		
3221	Auszahlungen für Gebrauchs- und Verbrauchsgüter, Handelswaren	10.100,00		
3222	Auszahlungen für Verwaltungs- und Betriebsaufwand	16.400,00		
3223	Auszahlungen für Leasing- und Mietaufwand			
3224	Auszahlungen für Instandhaltung	16.000,00		
3225	Sonstige Auszahlungen aus Sachaufwand	166.900,00		
323	**Auszahlungen aus Transfers (ohne Kapitaltransfers)**	**21.900,00**		
3231	Transferzahlungen an Träger des öffentlichen Rechts	17.500,00		
3232	Transferzahlungen an Beteiligungen			
3233	Transferzahlungen an Unternehmen (inkl. Finanzunternehmen)			

Vertretungskörper und allgemeine Verwaltung (Gruppe 0)

MVAG	Mittelverwendungs- und aufbringungsgruppen (1. und 2. Ebene)	VA 2020	VA 2019	RA 2018
3234	Transferzahlungen an Haushalte und Organisationen ohne Erwerbscharakter	4.400,00		
3235	Transferzahlungen an das Ausland			
3236	Investitions- und Tilgungszuschüsse zwischen Unternehmungen und Betrieben der Gebietskörperschaft und der Gebietskörperschaft			
324	**Auszahlungen aus Finanzaufwand**	**0,00**		
3241	Auszahlungen für Zinsaufwand, für Finanzierungsleasing, für Forderungskauf, für Finanzschulden und derivative Finanzinstrumente m			
3242	Auszahlungen für Zinsen aus derivativen Finanzinstrumenten ohne Grundgeschäft			
3243	Auszahlung aus Gewinnentnahmen von marktbestimmten Betrieben			
3244	Sonstige Auszahlungen aus Finanzaufwendungen			
32	**Summe Auszahlungen operative Gebarung**	**353.600,00**		
SA1	**Saldo (1) Geldfluss aus der Operativen Gebarung (31 – 32)**	**-331.400,00**		
331	**Einzahlungen aus der Investitionstätigkeit**	**0,00**		
3311	Einzahlungen aus der Veräußerung von immateriellem Vermögen			
3312	Einzahlungen aus der Veräußerung von Grundstücken und Grundstückeinrichtungen			
3313	Einzahlungen aus der Veräußerung von Gebäuden und Bauten			
3314	Einzahlungen aus der Veräußerung von technischen Anlagen, Fahrzeuge und Maschinen			
3315	Einzahlungen aus der Veräußerung von Amts-, Betriebs- und Geschäftsausstattung			
3316	Einzahlungen aus der Veräußerung von Kulturgütern			
3317	Einzahlungen aus der Veräußerung von Beteiligungen			
332	**Einzahlungen aus der Rückzahlung von Darlehen sowie gewährten Vorschüssen**	**0,00**		
3321	Einzahlungen aus Darlehen an Träger des öffentlichen Rechts			
3322	Einzahlungen aus Darlehen an Beteiligungen			
3323	Einzahlungen aus Darlehen an Unternehmen und Haushalte			
3325	Einzahlungen aus Vorschüssen und Anzahlungen			
333	**Einzahlungen aus Kapitaltransfers**	**0,00**		
3331	Kapitaltransferzahlungen von Trägern des öffentlichen Rechts			
3332	Kapitaltransferzahlungen von Beteiligungen			
3333	Kapitaltransferzahlungen von Unternehmen			
3334	Kapitaltransferzahlungen von Haushalten und Organisationen ohne Erwerbscharakter			
3335	Kapitaltransferzahlungen vom Ausland			
33	**Summe Einzahlungen investive Gebarung**	**0,00**		
341	**Auszahlungen aus der Investitionstätigkeit**	**6.500,00**		
3411	Auszahlungen für den Erwerb von immateriellem Vermögen	6.000,00		
3412	Auszahlungen für den Erwerb von Grundstücken und Grundstückseinrichtungen			
3413	Auszahlungen für den Erwerb von Gebäuden und Bauten			

Vertretungskörper und allgemeine Verwaltung (Gruppe 0)

MVAG	Mittelverwendungs- und aufbringungsgruppen (1. und 2. Ebene)	VA 2020	VA 2019	RA 2018
3414	Auszahlungen für den Erwerb von technischen Anlagen, Fahrzeuge und Maschinen			
3415	Auszahlungen für den Erwerb von Amts-, Betriebs- und Geschäftsausstattung	500,00		
3416	Auszahlungen für den Erwerb von Kulturgütern			
3417	Auszahlungen für den Erwerb von Beteiligungen			
342	**Auszahlungen von gewährten Darlehen sowie gewährten Vorschüssen**	**0,00**		
3421	Auszahlung von Darlehen an Träger des öffentlichen Rechts			
3422	Auszahlung von Darlehen an Beteiligungen			
3423	Auszahlung von Darlehen an Unternehmen und Haushalte			
3424				
3425	Auszahlungen von Vorschüssen und Anzahlungen			
343	**Auszahlungen aus Kapitaltransfers**	**0,00**		
3431	Kapitaltransferzahlungen an Träger des öffentlichen Rechts			
3432	Kapitaltransferzahlungen an Beteiligungen			
3433	Kapitaltransferzahlungen an Unternehmen (Finanzunternehmen)			
3434	Kapitaltransferzahlungen an Haushalte und Organisationen ohne Erwerbscharakter			
3435	Kapitaltransferzahlungen an das Ausland			
34	**Summe Auszahlungen investive Gebarung**	**6.500,00**		
SA2	**Saldo (2) Geldfluss aus der Investiven Gebarung (33 – 34)**	**-6.500,00**		
SA3	**Saldo (3) Nettofinanzierungssaldo (Saldo 1 + Saldo 2)**	**-337.900,00**		
351	**Einzahlungen aus der Aufnahme von Finanzschulden**	**0,00**		
3511	Einzahlungen aus empfangenen Darlehen von öffentlichen Körperschaften und Rechtsträgern			
3512	Einzahlungen aus empfangenen Darlehen von Beteiligungen			
3513	Einzahlungen aus empfangenen Darlehen von Unternehmen und privaten Haushalten			
3514	Einzahlungen aus Finanzschulden (Finanzunternehmen)			
353	**Einzahlungen infolge eines Kapitaltausch bei derivativen Finanzinstrumenten mit Grundgeschäft**	**0,00**		
3530	Einzahlungen infolge eines Kapitaltausch bei derivativen Finanzinstrumenten mit Grundgeschäft			
355	**Einzahlungen aus dem Abgang von Finanzinstrumenten**	**0,00**		
3550	Einzahlungen aus dem Abgang von Finanzinstrumenten			
35	**Summe Einzahlungen aus der Finanzierungstätigkeit**	**0,00**		
361	**Auszahlungen aus der Tilgung von Finanzschulden**	**0,00**		
3611	Auszahlungen aus empfangenen Darlehen von öffentlichen Körperschaften und Rechtsträgern			

Vertretungskörper und allgemeine Verwaltung (Gruppe 0)

MVAG	Mittelverwendungs- und aufbringungsgruppen (1. und 2. Ebene)	VA 2020	VA 2019	RA 2018
3612	Auszahlungen aus empfangenen Darlehen von Beteiligungen			
3613	Auszahlungen aus empfangenen Darlehen von Unternehmen und privaten Haushalten			
3614	Auszahlungen aus Finanzschulden			
3615	Auszahlung aus der Rückzahlung von Leasingverbindlichkeiten			
363	**Auszahlungen infolge eines Kapitaltausch bei derivativen Finanzinstrumenten mit Grundgeschäft**	**0,00**		
3630	Auszahlungen infolge eines Kapitaltausch bei derivativen Finanzinstrumenten mit Grundgeschäft			
365	**Auszahlungen für den Erwerb von Finanzinstrumenten**	**0,00**		
3650	Auszahlungen für den Erwerb von Finanzinstrumenten			
36	**Summe Auszahlungen aus der Finanzierungstätigkeit**	**0,00**		
SA4	**Saldo (4) Geldfluss aus der Finanzierungstätigkeit (35 – 36)**	**0,00**		
SA5	**Saldo (5) Geldfluss aus der voranschlagswirksamen Gebarung (Saldo 3 + Saldo 4)**	**-337.900,00**		

Öffentliche Ordnung und Sicherheit (Gruppe 1)

MVAG	Mittelverwendungs- und aufbringungsgruppen (1. und 2. Ebene)	VA 2020	VA 2019	RA 2018
311	**Einzahlungen aus der operativen Verwaltungstätigkeit**	**9.400,00**		
3111	Einzahlungen aus eigenen Abgaben			
3112	Einzahlungen aus Ertragsanteilen			
3113	Einzahlungen aus Gebühren			
3114	Einzahlungen aus Leistungen	2.000,00		
3115	Einzahlungen aus Besitz und wirtschaftlicher Tätigkeit			
3116	Einzahlungen aus Veräußerung von geringwertigen Wirtschaftsgütern (GWG) und sonstige Einzahlungen	7.400,00		
312	**Einzahlungen aus Transfers (ohne Kapitaltransfers)**	**0,00**		
3121	Transferzahlungen von Trägern des öffentlichen Rechts			
3122	Transferzahlungen von Beteiligungen			
3123	Transferzahlungen von Unternehmen (inkl. Finanzunternehmen)			
3124	Transferzahlungen von Haushalte und Organisationen ohne Erwerbscharakter			
3125	Transferzahlungen vom Ausland			
3126	Investitions- und Tilgungszuschüsse zwischen Unternehmungen und Betrieben der Gebietskörperschaft und der Gebietskörperschaft			
313	**Einzahlungen aus Finanzerträgen**	**0,00**		
3131	Einzahlungen aus Zinserträgen			
3133	Einzahlungen aus Gewinnentnahmen von marktbestimmten Betrieben			
3134	Sonstige Einzahlungen aus Finanzerträgen			
3135	Einzahlungen aus Dividenden/Gewinnausschüttungen			
31	**Summe Einzahlungen operative Gebarung**	**9.400,00**		
321	**Auszahlungen aus Personalaufwand**	**0,00**		
3211	Auszahlungen für Personalaufwand Bezüge, Nebengebühren, und Mehrleistungsvergütungen)			
3212	Auszahlungen für gesetzliche und freiwillige Sozialaufwendungen			
3213	Auszahlungen aus sonstigem Personalaufwand			
322	**Auszahlungen aus Sachaufwand (ohne Transferaufwand)**	**29.800,00**		
3221	Auszahlungen für Gebrauchs- und Verbrauchsgüter, Handelswaren	4.800,00		
3222	Auszahlungen für Verwaltungs- und Betriebsaufwand	7.100,00		
3223	Auszahlungen für Leasing- und Mietaufwand			
3224	Auszahlungen für Instandhaltung	7.300,00		
3225	Sonstige Auszahlungen aus Sachaufwand	10.600,00		
323	**Auszahlungen aus Transfers (ohne Kapitaltransfers)**	**9.700,00**		
3231	Transferzahlungen an Träger des öffentlichen Rechts	9.700,00		
3232	Transferzahlungen an Beteiligungen			
3233	Transferzahlungen an Unternehmen (inkl. Finanzunternehmen)			

Öffentliche Ordnung und Sicherheit (Gruppe 1)

MVAG	Mittelverwendungs- und aufbringungsgruppen (1. und 2. Ebene)	VA 2020	VA 2019	RA 2018
3234	Transferzahlungen an Haushalte und Organisationen ohne Erwerbscharakter			
3235	Transferzahlungen an das Ausland			
3236	Investitions- und Tilgungszuschüsse zwischen Unternehmungen und Betrieben der Gebietskörperschaft und der Gebietskörperschaft			
324	**Auszahlungen aus Finanzaufwand**	**0,00**		
3241	Auszahlungen für Zinsaufwand, für Finanzierungsleasing, für Forderungskauf, für Finanzschulden und derivative Finanzinstrumente m			
3242	Auszahlungen für Zinsen aus derivativen Finanzinstrumenten ohne Grundgeschäft			
3243	Auszahlung aus Gewinnentnahmen von marktbestimmten Betrieben			
3244	Sonstige Auszahlungen aus Finanzaufwendungen			
32	**Summe Auszahlungen operative Gebarung**	**39.500,00**		
SA1	**Saldo (1) Geldfluss aus der Operativen Gebarung (31 – 32)**	**-30.100,00**		
331	**Einzahlungen aus der Investitionstätigkeit**	**0,00**		
3311	Einzahlungen aus der Veräußerung von immateriellem Vermögen			
3312	Einzahlungen aus der Veräußerung von Grundstücken und Grundstückeinrichtungen			
3313	Einzahlungen aus der Veräußerung von Gebäuden und Bauten			
3314	Einzahlungen aus der Veräußerung von technischen Anlagen, Fahrzeuge und Maschinen			
3315	Einzahlungen aus der Veräußerung von Amts-, Betriebs- und Geschäftsausstattung			
3316	Einzahlungen aus der Veräußerung von Kulturgütern			
3317	Einzahlungen aus der Veräußerung von Beteiligungen			
332	**Einzahlungen aus der Rückzahlung von Darlehen sowie gewährten Vorschüssen**	**0,00**		
3321	Einzahlungen aus Darlehen an Träger des öffentlichen Rechts			
3322	Einzahlungen aus Darlehen an Beteiligungen			
3323	Einzahlungen aus Darlehen an Unternehmen und Haushalte			
3325	Einzahlungen aus Vorschüssen und Anzahlungen			
333	**Einzahlungen aus Kapitaltransfers**	**0,00**		
3331	Kapitaltransferzahlungen von Trägern des öffentlichen Rechts			
3332	Kapitaltransferzahlungen von Beteiligungen			
3333	Kapitaltransferzahlungen von Unternehmen			
3334	Kapitaltransferzahlungen von Haushalten und Organisationen ohne Erwerbscharakter			
3335	Kapitaltransferzahlungen vom Ausland			
33	**Summe Einzahlungen investive Gebarung**	**0,00**		
341	**Auszahlungen aus der Investitionstätigkeit**	**0,00**		
3411	Auszahlungen für den Erwerb von immateriellem Vermögen			
3412	Auszahlungen für den Erwerb von Grundstücken und Grundstückseinrichtungen			
3413	Auszahlungen für den Erwerb von Gebäuden und Bauten			

Öffentliche Ordnung und Sicherheit (Gruppe 1)

MVAG	Mittelverwendungs- und aufbringungsgruppen (1. und 2. Ebene)	VA 2020	VA 2019	RA 2018
3414	Auszahlungen für den Erwerb von technischen Anlagen, Fahrzeuge und Maschinen			
3415	Auszahlungen für den Erwerb von Amts-, Betriebs- und Geschäftsausstattung			
3416	Auszahlungen für den Erwerb von Kulturgütern			
3417	Auszahlungen für den Erwerb von Beteiligungen			
342	**Auszahlungen von gewährten Darlehen sowie gewährten Vorschüssen**	**0,00**		
3421	Auszahlung von Darlehen an Träger des öffentlichen Rechts			
3422	Auszahlung von Darlehen an Beteiligungen			
3423	Auszahlung von Darlehen an Unternehmen und Haushalte			
3424				
3425	Auszahlungen von Vorschüssen und Anzahlungen			
343	**Auszahlungen aus Kapitaltransfers**	**0,00**		
3431	Kapitaltransferzahlungen an Träger des öffentlichen Rechts			
3432	Kapitaltransferzahlungen an Beteiligungen			
3433	Kapitaltransferzahlungen an Unternehmen (Finanzunternehmen)			
3434	Kapitaltransferzahlungen an Haushalte und Organisationen ohne Erwerbscharakter			
3435	Kapitaltransferzahlungen an das Ausland			
34	**Summe Auszahlungen investive Gebarung**	**0,00**		
SA2	**Saldo (2) Geldfluss aus der Investiven Gebarung (33 – 34)**	**0,00**		
SA3	**Saldo (3) Nettofinanzierungssaldo (Saldo 1 + Saldo 2)**	**-30.100,00**		
351	**Einzahlungen aus der Aufnahme von Finanzschulden**	**0,00**		
3511	Einzahlungen aus empfangenen Darlehen von öffentlichen Körperschaften und Rechtsträgern			
3512	Einzahlungen aus empfangenen Darlehen von Beteiligungen			
3513	Einzahlungen aus empfangenen Darlehen von Unternehmen und privaten Haushalten			
3514	Einzahlungen aus Finanzschulden (Finanzunternehmen)			
353	**Einzahlungen infolge eines Kapitaltausch bei derivativen Finanzinstrumenten mit Grundgeschäft**	**0,00**		
3530	Einzahlungen infolge eines Kapitaltausch bei derivativen Finanzinstrumenten mit Grundgeschäft			
355	**Einzahlungen aus dem Abgang von Finanzinstrumenten**	**0,00**		
3550	Einzahlungen aus dem Abgang von Finanzinstrumenten			
35	**Summe Einzahlungen aus der Finanzierungstätigkeit**	**0,00**		
361	**Auszahlungen aus der Tilgung von Finanzschulden**	**0,00**		
3611	Auszahlungen aus empfangenen Darlehen von öffentlichen Körperschaften und Rechtsträgern			

Öffentliche Ordnung und Sicherheit (Gruppe 1)

MVAG	Mittelverwendungs- und aufbringungsgruppen (1. und 2. Ebene)	VA 2020	VA 2019	RA 2018
3612	Auszahlungen aus empfangenen Darlehen von Beteiligungen			
3613	Auszahlungen aus empfangenen Darlehen von Unternehmen und privaten Haushalten			
3614	Auszahlungen aus Finanzschulden			
3615	Auszahlung aus der Rückzahlung von Leasingverbindlichkeiten			
363	**Auszahlungen infolge eines Kapitaltausch bei derivativen Finanzinstrumenten mit Grundgeschäft**	**0,00**		
3630	Auszahlungen infolge eines Kapitaltausch bei derivativen Finanzinstrumenten mit Grundgeschäft			
365	**Auszahlungen für den Erwerb von Finanzinstrumenten**	**0,00**		
3650	Auszahlungen für den Erwerb von Finanzinstrumenten			
36	**Summe Auszahlungen aus der Finanzierungstätigkeit**	**0,00**		
SA4	**Saldo (4) Geldfluss aus der Finanzierungstätigkeit (35 – 36)**	**0,00**		
SA5	**Saldo (5) Geldfluss aus der voranschlagswirksamen Gebarung (Saldo 3 + Saldo 4)**	**-30.100,00**		

Unterricht, Erziehung, Sport und Wissenschaft (Gruppe 2)

MVAG	Mittelverwendungs- und aufbringungsgruppen (1. und 2. Ebene)	VA 2020	VA 2019	RA 2018
311	**Einzahlungen aus der operativen Verwaltungstätigkeit**	**125.100,00**		
3111	Einzahlungen aus eigenen Abgaben			
3112	Einzahlungen aus Ertragsanteilen			
3113	Einzahlungen aus Gebühren			
3114	Einzahlungen aus Leistungen	61.900,00		
3115	Einzahlungen aus Besitz und wirtschaftlicher Tätigkeit	12.300,00		
3116	Einzahlungen aus Veräußerung von geringwertigen Wirtschaftsgütern (GWG) und sonstige Einzahlungen	50.900,00		
312	**Einzahlungen aus Transfers (ohne Kapitaltransfers)**	**86.600,00**		
3121	Transferzahlungen von Trägern des öffentlichen Rechts	86.600,00		
3122	Transferzahlungen von Beteiligungen			
3123	Transferzahlungen von Unternehmen (inkl. Finanzunternehmen)			
3124	Transferzahlungen von Haushalte und Organisationen ohne Erwerbscharakter			
3125	Transferzahlungen vom Ausland			
3126	Investitions- und Tilgungszuschüsse zwischen Unternehmungen und Betrieben der Gebietskörperschaft und der Gebietskörperschaft			
313	**Einzahlungen aus Finanzerträgen**	**0,00**		
3131	Einzahlungen aus Zinserträgen			
3133	Einzahlungen aus Gewinnentnahmen von marktbestimmten Betrieben			
3134	Sonstige Einzahlungen aus Finanzerträgen			
3135	Einzahlungen aus Dividenden/Gewinnausschüttungen			
31	**Summe Einzahlungen operative Gebarung**	**211.700,00**		
321	**Auszahlungen aus Personalaufwand**	**159.700,00**		
3211	Auszahlungen für Personalaufwand Bezüge, Nebengebühren, und Mehrleistungsvergütungen)	122.800,00		
3212	Auszahlungen für gesetzliche und freiwillige Sozialaufwendungen	36.900,00		
3213	Auszahlungen aus sonstigem Personalaufwand			
322	**Auszahlungen aus Sachaufwand (ohne Transferaufwand)**	**109.000,00**		
3221	Auszahlungen für Gebrauchs- und Verbrauchsgüter, Handelswaren	18.600,00		
3222	Auszahlungen für Verwaltungs- und Betriebsaufwand	32.300,00		
3223	Auszahlungen für Leasing- und Mietaufwand			
3224	Auszahlungen für Instandhaltung	3.800,00		
3225	Sonstige Auszahlungen aus Sachaufwand	54.300,00		
323	**Auszahlungen aus Transfers (ohne Kapitaltransfers)**	**116.700,00**		
3231	Transferzahlungen an Träger des öffentlichen Rechts	106.100,00		
3232	Transferzahlungen an Beteiligungen			
3233	Transferzahlungen an Unternehmen (inkl. Finanzunternehmen)			

Unterricht, Erziehung, Sport und Wissenschaft (Gruppe 2)

MVAG	Mittelverwendungs- und aufbringungsgruppen (1. und 2. Ebene)	VA 2020	VA 2019	RA 2018
3234	Transferzahlungen an Haushalte und Organisationen ohne Erwerbscharakter	10.600,00		
3235	Transferzahlungen an das Ausland			
3236	Investitions- und Tilgungszuschüsse zwischen Unternehmungen und Betrieben der Gebietskörperschaft und der Gebietskörperschaft			
324	**Auszahlungen aus Finanzaufwand**	**24.300,00**		
3241	Auszahlungen für Zinsaufwand, für Finanzierungsleasing, für Forderungskauf, für Finanzschulden und derivative Finanzinstrumente m	24.300,00		
3242	Auszahlungen für Zinsen aus derivativen Finanzinstrumenten ohne Grundgeschäft			
3243	Auszahlung aus Gewinnentnahmen von marktbestimmten Betrieben			
3244	Sonstige Auszahlungen aus Finanzaufwendungen			
32	**Summe Auszahlungen operative Gebarung**	**409.700,00**		
SA1	**Saldo (1) Geldfluss aus der Operativen Gebarung (31 – 32)**	**-198.000,00**		
331	**Einzahlungen aus der Investitionstätigkeit**	**200.000,00**		
3311	Einzahlungen aus der Veräußerung von immateriellem Vermögen			
3312	Einzahlungen aus der Veräußerung von Grundstücken und Grundstückeinrichtungen	200.000,00		
3313	Einzahlungen aus der Veräußerung von Gebäuden und Bauten			
3314	Einzahlungen aus der Veräußerung von technischen Anlagen, Fahrzeuge und Maschinen			
3315	Einzahlungen aus der Veräußerung von Amts-, Betriebs- und Geschäftsausstattung			
3316	Einzahlungen aus der Veräußerung von Kulturgütern			
3317	Einzahlungen aus der Veräußerung von Beteiligungen			
332	**Einzahlungen aus der Rückzahlung von Darlehen sowie gewährten Vorschüssen**	**0,00**		
3321	Einzahlungen aus Darlehen an Träger des öffentlichen Rechts			
3322	Einzahlungen aus Darlehen an Beteiligungen			
3323	Einzahlungen aus Darlehen an Unternehmen und Haushalte			
3325	Einzahlungen aus Vorschüssen und Anzahlungen			
333	**Einzahlungen aus Kapitaltransfers**	**7.500,00**		
3331	Kapitaltransferzahlungen von Trägern des öffentlichen Rechts	7.500,00		
3332	Kapitaltransferzahlungen von Beteiligungen			
3333	Kapitaltransferzahlungen von Unternehmen			
3334	Kapitaltransferzahlungen von Haushalten und Organisationen ohne Erwerbscharakter			
3335	Kapitaltransferzahlungen vom Ausland			
33	**Summe Einzahlungen investive Gebarung**	**207.500,00**		
341	**Auszahlungen aus der Investitionstätigkeit**	**92.000,00**		
3411	Auszahlungen für den Erwerb von immateriellem Vermögen			
3412	Auszahlungen für den Erwerb von Grundstücken und Grundstückseinrichtungen	92.000,00		
3413	Auszahlungen für den Erwerb von Gebäuden und Bauten			

Unterricht, Erziehung, Sport und Wissenschaft (Gruppe 2)

MVAG	Mittelverwendungs- und aufbringungsgruppen (1. und 2. Ebene)	VA 2020	VA 2019	RA 2018
3414	Auszahlungen für den Erwerb von technischen Anlagen, Fahrzeuge und Maschinen			
3415	Auszahlungen für den Erwerb von Amts-, Betriebs- und Geschäftsausstattung			
3416	Auszahlungen für den Erwerb von Kulturgütern			
3417	Auszahlungen für den Erwerb von Beteiligungen			
342	**Auszahlungen von gewährten Darlehen sowie gewährten Vorschüssen**	**0,00**		
3421	Auszahlung von Darlehen an Träger des öffentlichen Rechts			
3422	Auszahlung von Darlehen an Beteiligungen			
3423	Auszahlung von Darlehen an Unternehmen und Haushalte			
3424				
3425	Auszahlungen von Vorschüssen und Anzahlungen			
343	**Auszahlungen aus Kapitaltransfers**	**0,00**		
3431	Kapitaltransferzahlungen an Träger des öffentlichen Rechts			
3432	Kapitaltransferzahlungen an Beteiligungen			
3433	Kapitaltransferzahlungen an Unternehmen (Finanzunternehmen)			
3434	Kapitaltransferzahlungen an Haushalte und Organisationen ohne Erwerbscharakter			
3435	Kapitaltransferzahlungen an das Ausland			
34	**Summe Auszahlungen investive Gebarung**	**92.000,00**		
SA2	**Saldo (2) Geldfluss aus der Investiven Gebarung (33 – 34)**	**115.500,00**		
SA3	**Saldo (3) Nettofinanzierungssaldo (Saldo 1 + Saldo 2)**	**-82.500,00**		
351	**Einzahlungen aus der Aufnahme von Finanzschulden**	**0,00**		
3511	Einzahlungen aus empfangenen Darlehen von öffentlichen Körperschaften und Rechtsträgern			
3512	Einzahlungen aus empfangenen Darlehen von Beteiligungen			
3513	Einzahlungen aus empfangenen Darlehen von Unternehmen und privaten Haushalten			
3514	Einzahlungen aus Finanzschulden (Finanzunternehmen)			
353	**Einzahlungen infolge eines Kapitaltausch bei derivativen Finanzinstrumenten mit Grundgeschäft**	**0,00**		
3530	Einzahlungen infolge eines Kapitaltausch bei derivativen Finanzinstrumenten mit Grundgeschäft			
355	**Einzahlungen aus dem Abgang von Finanzinstrumenten**	**0,00**		
3550	Einzahlungen aus dem Abgang von Finanzinstrumenten			
35	**Summe Einzahlungen aus der Finanzierungstätigkeit**	**0,00**		
361	**Auszahlungen aus der Tilgung von Finanzschulden**	**111.900,00**		
3611	Auszahlungen aus empfangenen Darlehen von öffentlichen Körperschaften und Rechtsträgern			

Unterricht, Erziehung, Sport und Wissenschaft (Gruppe 2)

MVAG	Mittelverwendungs- und aufbringungsgruppen (1. und 2. Ebene)	VA 2020	VA 2019	RA 2018
3612	Auszahlungen aus empfangenen Darlehen von Beteiligungen			
3613	Auszahlungen aus empfangenen Darlehen von Unternehmen und privaten Haushalten			
3614	Auszahlungen aus Finanzschulden	111.900,00		
3615	Auszahlung aus der Rückzahlung von Leasingverbindlichkeiten			
363	**Auszahlungen infolge eines Kapitaltausch bei derivativen Finanzinstrumenten mit Grundgeschäft**	**0,00**		
3630	Auszahlungen infolge eines Kapitaltausch bei derivativen Finanzinstrumenten mit Grundgeschäft			
365	**Auszahlungen für den Erwerb von Finanzinstrumenten**	**0,00**		
3650	Auszahlungen für den Erwerb von Finanzinstrumenten			
36	**Summe Auszahlungen aus der Finanzierungstätigkeit**	**111.900,00**		
SA4	**Saldo (4) Geldfluss aus der Finanzierungstätigkeit (35 – 36)**	**-111.900,00**		
SA5	**Saldo (5) Geldfluss aus der voranschlagswirksamen Gebarung (Saldo 3 + Saldo 4)**	**-194.400,00**		

Kunst, Kultur und Kultus (Gruppe 3)

MVAG	Mittelverwendungs- und aufbringungsgruppen (1. und 2. Ebene)	VA 2020	VA 2019	RA 2018
311	**Einzahlungen aus der operativen Verwaltungstätigkeit**	**1.100,00**		
3111	Einzahlungen aus eigenen Abgaben			
3112	Einzahlungen aus Ertragsanteilen			
3113	Einzahlungen aus Gebühren			
3114	Einzahlungen aus Leistungen	1.100,00		
3115	Einzahlungen aus Besitz und wirtschaftlicher Tätigkeit			
3116	Einzahlungen aus Veräußerung von geringwertigen Wirtschaftsgütern (GWG) und sonstige Einzahlungen			
312	**Einzahlungen aus Transfers (ohne Kapitaltransfers)**	**0,00**		
3121	Transferzahlungen von Trägern des öffentlichen Rechts			
3122	Transferzahlungen von Beteiligungen			
3123	Transferzahlungen von Unternehmen (inkl. Finanzunternehmen)			
3124	Transferzahlungen von Haushalte und Organisationen ohne Erwerbscharakter			
3125	Transferzahlungen vom Ausland			
3126	Investitions- und Tilgungszuschüsse zwischen Unternehmungen und Betrieben der Gebietskörperschaft und der Gebietskörperschaft			
313	**Einzahlungen aus Finanzerträgen**	**0,00**		
3131	Einzahlungen aus Zinserträgen			
3133	Einzahlungen aus Gewinnentnahmen von marktbestimmten Betrieben			
3134	Sonstige Einzahlungen aus Finanzerträgen			
3135	Einzahlungen aus Dividenden/Gewinnausschüttungen			
31	**Summe Einzahlungen operative Gebarung**	**1.100,00**		
321	**Auszahlungen aus Personalaufwand**	**300,00**		
3211	Auszahlungen für Personalaufwand Bezüge, Nebengebühren, und Mehrleistungsvergütungen)			
3212	Auszahlungen für gesetzliche und freiwillige Sozialaufwendungen	300,00		
3213	Auszahlungen aus sonstigem Personalaufwand			
322	**Auszahlungen aus Sachaufwand (ohne Transferaufwand)**	**23.400,00**		
3221	Auszahlungen für Gebrauchs- und Verbrauchsgüter, Handelswaren	300,00		
3222	Auszahlungen für Verwaltungs- und Betriebsaufwand	3.400,00		
3223	Auszahlungen für Leasing- und Mietaufwand	8.000,00		
3224	Auszahlungen für Instandhaltung	200,00		
3225	Sonstige Auszahlungen aus Sachaufwand	11.500,00		
323	**Auszahlungen aus Transfers (ohne Kapitaltransfers)**	**23.500,00**		
3231	Transferzahlungen an Träger des öffentlichen Rechts	23.500,00		
3232	Transferzahlungen an Beteiligungen			
3233	Transferzahlungen an Unternehmen (inkl. Finanzunternehmen)			

Kunst, Kultur und Kultus (Gruppe 3)

MVAG	Mittelverwendungs- und aufbringungsgruppen (1. und 2. Ebene)	VA 2020	VA 2019	RA 2018
3234	Transferzahlungen an Haushalte und Organisationen ohne Erwerbscharakter			
3235	Transferzahlungen an das Ausland			
3236	Investitions- und Tilgungszuschüsse zwischen Unternehmungen und Betrieben der Gebietskörperschaft und der Gebietskörperschaft			
324	**Auszahlungen aus Finanzaufwand**	**0,00**		
3241	Auszahlungen für Zinsaufwand, für Finanzierungsleasing, für Forderungskauf, für Finanzschulden und derivative Finanzinstrumente m			
3242	Auszahlungen für Zinsen aus derivativen Finanzinstrumenten ohne Grundgeschäft			
3243	Auszahlung aus Gewinnentnahmen von marktbestimmten Betrieben			
3244	Sonstige Auszahlungen aus Finanzaufwendungen			
32	**Summe Auszahlungen operative Gebarung**	**47.200,00**		
SA1	**Saldo (1) Geldfluss aus der Operativen Gebarung (31 – 32)**	**-46.100,00**		
331	**Einzahlungen aus der Investitionstätigkeit**	**0,00**		
3311	Einzahlungen aus der Veräußerung von immateriellem Vermögen			
3312	Einzahlungen aus der Veräußerung von Grundstücken und Grundstückeinrichtungen			
3313	Einzahlungen aus der Veräußerung von Gebäuden und Bauten			
3314	Einzahlungen aus der Veräußerung von technischen Anlagen, Fahrzeuge und Maschinen			
3315	Einzahlungen aus der Veräußerung von Amts-, Betriebs- und Geschäftsausstattung			
3316	Einzahlungen aus der Veräußerung von Kulturgütern			
3317	Einzahlungen aus der Veräußerung von Beteiligungen			
332	**Einzahlungen aus der Rückzahlung von Darlehen sowie gewährten Vorschüssen**	**0,00**		
3321	Einzahlungen aus Darlehen an Träger des öffentlichen Rechts			
3322	Einzahlungen aus Darlehen an Beteiligungen			
3323	Einzahlungen aus Darlehen an Unternehmen und Haushalte			
3325	Einzahlungen aus Vorschüssen und Anzahlungen			
333	**Einzahlungen aus Kapitaltransfers**	**800,00**		
3331	Kapitaltransferzahlungen von Trägern des öffentlichen Rechts			
3332	Kapitaltransferzahlungen von Beteiligungen			
3333	Kapitaltransferzahlungen von Unternehmen			
3334	Kapitaltransferzahlungen von Haushalten und Organisationen ohne Erwerbscharakter	800,00		
3335	Kapitaltransferzahlungen vom Ausland			
33	**Summe Einzahlungen investive Gebarung**	**800,00**		
341	**Auszahlungen aus der Investitionstätigkeit**	**0,00**		
3411	Auszahlungen für den Erwerb von immateriellem Vermögen			
3412	Auszahlungen für den Erwerb von Grundstücken und Grundstückseinrichtungen			
3413	Auszahlungen für den Erwerb von Gebäuden und Bauten			

Kunst, Kultur und Kultus (Gruppe 3)

MVAG	Mittelverwendungs- und aufbringungsgruppen (1. und 2. Ebene)	VA 2020	VA 2019	RA 2018
3414	Auszahlungen für den Erwerb von technischen Anlagen, Fahrzeuge und Maschinen			
3415	Auszahlungen für den Erwerb von Amts-, Betriebs- und Geschäftsausstattung			
3416	Auszahlungen für den Erwerb von Kulturgütern			
3417	Auszahlungen für den Erwerb von Beteiligungen			
342	**Auszahlungen von gewährten Darlehen sowie gewährten Vorschüssen**	**0,00**		
3421	Auszahlung von Darlehen an Träger des öffentlichen Rechts			
3422	Auszahlung von Darlehen an Beteiligungen			
3423	Auszahlung von Darlehen an Unternehmen und Haushalte			
3424				
3425	Auszahlungen von Vorschüssen und Anzahlungen			
343	**Auszahlungen aus Kapitaltransfers**	**1.400,00**		
3431	Kapitaltransferzahlungen an Träger des öffentlichen Rechts			
3432	Kapitaltransferzahlungen an Beteiligungen			
3433	Kapitaltransferzahlungen an Unternehmen (Finanzunternehmen)			
3434	Kapitaltransferzahlungen an Haushalte und Organisationen ohne Erwerbscharakter	1.400,00		
3435	Kapitaltransferzahlungen an das Ausland			
34	**Summe Auszahlungen investive Gebarung**	**1.400,00**		
SA2	**Saldo (2) Geldfluss aus der Investiven Gebarung (33 – 34)**	**-600,00**		
SA3	**Saldo (3) Nettofinanzierungssaldo (Saldo 1 + Saldo 2)**	**-46.700,00**		
351	**Einzahlungen aus der Aufnahme von Finanzschulden**	**0,00**		
3511	Einzahlungen aus empfangenen Darlehen von öffentlichen Körperschaften und Rechtsträgern			
3512	Einzahlungen aus empfangenen Darlehen von Beteiligungen			
3513	Einzahlungen aus empfangenen Darlehen von Unternehmen und privaten Haushalten			
3514	Einzahlungen aus Finanzschulden (Finanzunternehmen)			
353	**Einzahlungen infolge eines Kapitaltausch bei derivativen Finanzinstrumenten mit Grundgeschäft**	**0,00**		
3530	Einzahlungen infolge eines Kapitaltausch bei derivativen Finanzinstrumenten mit Grundgeschäft			
355	**Einzahlungen aus dem Abgang von Finanzinstrumenten**	**0,00**		
3550	Einzahlungen aus dem Abgang von Finanzinstrumenten			
35	**Summe Einzahlungen aus der Finanzierungstätigkeit**	**0,00**		
361	**Auszahlungen aus der Tilgung von Finanzschulden**	**0,00**		
3611	Auszahlungen aus empfangenen Darlehen von öffentlichen Körperschaften und Rechtsträgern			

Kunst, Kultur und Kultus (Gruppe 3)

MVAG	Mittelverwendungs- und aufbringungsgruppen (1. und 2. Ebene)	VA 2020	VA 2019	RA 2018
3612	Auszahlungen aus empfangenen Darlehen von Beteiligungen			
3613	Auszahlungen aus empfangenen Darlehen von Unternehmen und privaten Haushalten			
3614	Auszahlungen aus Finanzschulden			
3615	Auszahlung aus der Rückzahlung von Leasingverbindlichkeiten			
363	**Auszahlungen infolge eines Kapitaltausch bei derivativen Finanzinstrumenten mit Grundgeschäft**	**0,00**		
3630	Auszahlungen infolge eines Kapitaltausch bei derivativen Finanzinstrumenten mit Grundgeschäft			
365	**Auszahlungen für den Erwerb von Finanzinstrumenten**	**0,00**		
3650	Auszahlungen für den Erwerb von Finanzinstrumenten			
36	**Summe Auszahlungen aus der Finanzierungstätigkeit**	**0,00**		
SA4	**Saldo (4) Geldfluss aus der Finanzierungstätigkeit (35 – 36)**	**0,00**		
SA5	**Saldo (5) Geldfluss aus der voranschlagswirksamen Gebarung (Saldo 3 + Saldo 4)**	**-46.700,00**		

Soziale Wohlfahrt und Wohnbauförderung (Gruppe 4)

MVAG	Mittelverwendungs- und aufbringungsgruppen (1. und 2. Ebene)	VA 2020	VA 2019	RA 2018
311	**Einzahlungen aus der operativen Verwaltungstätigkeit**	**0,00**		
3111	Einzahlungen aus eigenen Abgaben			
3112	Einzahlungen aus Ertragsanteilen			
3113	Einzahlungen aus Gebühren			
3114	Einzahlungen aus Leistungen			
3115	Einzahlungen aus Besitz und wirtschaftlicher Tätigkeit			
3116	Einzahlungen aus Veräußerung von geringwertigen Wirtschaftsgütern (GWG) und sonstige Einzahlungen			
312	**Einzahlungen aus Transfers (ohne Kapitaltransfers)**	**0,00**		
3121	Transferzahlungen von Trägern des öffentlichen Rechts			
3122	Transferzahlungen von Beteiligungen			
3123	Transferzahlungen von Unternehmen (inkl. Finanzunternehmen)			
3124	Transferzahlungen von Haushalte und Organisationen ohne Erwerbscharakter			
3125	Transferzahlungen vom Ausland			
3126	Investitions- und Tilgungszuschüsse zwischen Unternehmungen und Betrieben der Gebietskörperschaft und der Gebietskörperschaft			
313	**Einzahlungen aus Finanzerträgen**	**0,00**		
3131	Einzahlungen aus Zinserträgen			
3133	Einzahlungen aus Gewinnentnahmen von marktbestimmten Betrieben			
3134	Sonstige Einzahlungen aus Finanzerträgen			
3135	Einzahlungen aus Dividenden/Gewinnausschüttungen			
31	**Summe Einzahlungen operative Gebarung**	**0,00**		
321	**Auszahlungen aus Personalaufwand**	**0,00**		
3211	Auszahlungen für Personalaufwand Bezüge, Nebengebühren, und Mehrleistungsvergütungen)			
3212	Auszahlungen für gesetzliche und freiwillige Sozialaufwendungen			
3213	Auszahlungen aus sonstigem Personalaufwand			
322	**Auszahlungen aus Sachaufwand (ohne Transferaufwand)**	**600,00**		
3221	Auszahlungen für Gebrauchs- und Verbrauchsgüter, Handelswaren	600,00		
3222	Auszahlungen für Verwaltungs- und Betriebsaufwand			
3223	Auszahlungen für Leasing- und Mietaufwand			
3224	Auszahlungen für Instandhaltung			
3225	Sonstige Auszahlungen aus Sachaufwand			
323	**Auszahlungen aus Transfers (ohne Kapitaltransfers)**	**184.800,00**		
3231	Transferzahlungen an Träger des öffentlichen Rechts	154.700,00		
3232	Transferzahlungen an Beteiligungen			
3233	Transferzahlungen an Unternehmen (inkl. Finanzunternehmen)			

Soziale Wohlfahrt und Wohnbauförderung (Gruppe 4)

MVAG	Mittelverwendungs- und aufbringungsgruppen (1. und 2. Ebene)	VA 2020	VA 2019	RA 2018
3234	Transferzahlungen an Haushalte und Organisationen ohne Erwerbscharakter	30.100,00		
3235	Transferzahlungen an das Ausland			
3236	Investitions- und Tilgungszuschüsse zwischen Unternehmungen und Betrieben der Gebietskörperschaft und der Gebietskörperschaft			
324	**Auszahlungen aus Finanzaufwand**	**0,00**		
3241	Auszahlungen für Zinsaufwand, für Finanzierungsleasing, für Forderungskauf, für Finanzschulden und derivative Finanzinstrumente m			
3242	Auszahlungen für Zinsen aus derivativen Finanzinstrumenten ohne Grundgeschäft			
3243	Auszahlung aus Gewinnentnahmen von marktbestimmten Betrieben			
3244	Sonstige Auszahlungen aus Finanzaufwendungen			
32	**Summe Auszahlungen operative Gebarung**	**185.400,00**		
SA1	**Saldo (1) Geldfluss aus der Operativen Gebarung (31 – 32)**	**-185.400,00**		
331	**Einzahlungen aus der Investitionstätigkeit**	**0,00**		
3311	Einzahlungen aus der Veräußerung von immateriellem Vermögen			
3312	Einzahlungen aus der Veräußerung von Grundstücken und Grundstückeinrichtungen			
3313	Einzahlungen aus der Veräußerung von Gebäuden und Bauten			
3314	Einzahlungen aus der Veräußerung von technischen Anlagen, Fahrzeuge und Maschinen			
3315	Einzahlungen aus der Veräußerung von Amts-, Betriebs- und Geschäftsausstattung			
3316	Einzahlungen aus der Veräußerung von Kulturgütern			
3317	Einzahlungen aus der Veräußerung von Beteiligungen			
332	**Einzahlungen aus der Rückzahlung von Darlehen sowie gewährten Vorschüssen**	**0,00**		
3321	Einzahlungen aus Darlehen an Träger des öffentlichen Rechts			
3322	Einzahlungen aus Darlehen an Beteiligungen			
3323	Einzahlungen aus Darlehen an Unternehmen und Haushalte			
3325	Einzahlungen aus Vorschüssen und Anzahlungen			
333	**Einzahlungen aus Kapitaltransfers**	**0,00**		
3331	Kapitaltransferzahlungen von Trägern des öffentlichen Rechts			
3332	Kapitaltransferzahlungen von Beteiligungen			
3333	Kapitaltransferzahlungen von Unternehmen			
3334	Kapitaltransferzahlungen von Haushalten und Organisationen ohne Erwerbscharakter			
3335	Kapitaltransferzahlungen vom Ausland			
33	**Summe Einzahlungen investive Gebarung**	**0,00**		
341	**Auszahlungen aus der Investitionstätigkeit**	**0,00**		
3411	Auszahlungen für den Erwerb von immateriellem Vermögen			
3412	Auszahlungen für den Erwerb von Grundstücken und Grundstückseinrichtungen			
3413	Auszahlungen für den Erwerb von Gebäuden und Bauten			

Soziale Wohlfahrt und Wohnbauförderung (Gruppe 4)

MVAG	Mittelverwendungs- und aufbringungsgruppen (1. und 2. Ebene)	VA 2020	VA 2019	RA 2018
3414	Auszahlungen für den Erwerb von technischen Anlagen, Fahrzeuge und Maschinen			
3415	Auszahlungen für den Erwerb von Amts-, Betriebs- und Geschäftsausstattung			
3416	Auszahlungen für den Erwerb von Kulturgütern			
3417	Auszahlungen für den Erwerb von Beteiligungen			
342	**Auszahlungen von gewährten Darlehen sowie gewährten Vorschüssen**	**0,00**		
3421	Auszahlung von Darlehen an Träger des öffentlichen Rechts			
3422	Auszahlung von Darlehen an Beteiligungen			
3423	Auszahlung von Darlehen an Unternehmen und Haushalte			
3424				
3425	Auszahlungen von Vorschüssen und Anzahlungen			
343	**Auszahlungen aus Kapitaltransfers**	**0,00**		
3431	Kapitaltransferzahlungen an Träger des öffentlichen Rechts			
3432	Kapitaltransferzahlungen an Beteiligungen			
3433	Kapitaltransferzahlungen an Unternehmen (Finanzunternehmen)			
3434	Kapitaltransferzahlungen an Haushalte und Organisationen ohne Erwerbscharakter			
3435	Kapitaltransferzahlungen an das Ausland			
34	**Summe Auszahlungen investive Gebarung**	**0,00**		
SA2	**Saldo (2) Geldfluss aus der Investiven Gebarung (33 – 34)**	**0,00**		
SA3	**Saldo (3) Nettofinanzierungssaldo (Saldo 1 + Saldo 2)**	**-185.400,00**		
351	**Einzahlungen aus der Aufnahme von Finanzschulden**	**0,00**		
3511	Einzahlungen aus empfangenen Darlehen von öffentlichen Körperschaften und Rechtsträgern			
3512	Einzahlungen aus empfangenen Darlehen von Beteiligungen			
3513	Einzahlungen aus empfangenen Darlehen von Unternehmen und privaten Haushalten			
3514	Einzahlungen aus Finanzschulden (Finanzunternehmen)			
353	**Einzahlungen infolge eines Kapitaltausch bei derivativen Finanzinstrumenten mit Grundgeschäft**	**0,00**		
3530	Einzahlungen infolge eines Kapitaltausch bei derivativen Finanzinstrumenten mit Grundgeschäft			
355	**Einzahlungen aus dem Abgang von Finanzinstrumenten**	**0,00**		
3550	Einzahlungen aus dem Abgang von Finanzinstrumenten			
35	**Summe Einzahlungen aus der Finanzierungstätigkeit**	**0,00**		
361	**Auszahlungen aus der Tilgung von Finanzschulden**	**0,00**		
3611	Auszahlungen aus empfangenen Darlehen von öffentlichen Körperschaften und Rechtsträgern			

Soziale Wohlfahrt und Wohnbauförderung (Gruppe 4)

MVAG	Mittelverwendungs- und aufbringungsgruppen (1. und 2. Ebene)	VA 2020	VA 2019	RA 2018
3612	Auszahlungen aus empfangenen Darlehen von Beteiligungen			
3613	Auszahlungen aus empfangenen Darlehen von Unternehmen und privaten Haushalten			
3614	Auszahlungen aus Finanzschulden			
3615	Auszahlung aus der Rückzahlung von Leasingverbindlichkeiten			
363	**Auszahlungen infolge eines Kapitaltausch bei derivativen Finanzinstrumenten mit Grundgeschäft**	**0,00**		
3630	Auszahlungen infolge eines Kapitaltausch bei derivativen Finanzinstrumenten mit Grundgeschäft			
365	**Auszahlungen für den Erwerb von Finanzinstrumenten**	**0,00**		
3650	Auszahlungen für den Erwerb von Finanzinstrumenten			
36	**Summe Auszahlungen aus der Finanzierungstätigkeit**	**0,00**		
SA4	**Saldo (4) Geldfluss aus der Finanzierungstätigkeit (35 – 36)**	**0,00**		
SA5	**Saldo (5) Geldfluss aus der voranschlagswirksamen Gebarung (Saldo 3 + Saldo 4)**	**-185.400,00**		

Gesundheit (Gruppe 5)

MVAG	Mittelverwendungs- und aufbringungsgruppen (1. und 2. Ebene)	VA 2020	VA 2019	RA 2018
311	**Einzahlungen aus der operativen Verwaltungstätigkeit**	**800,00**		
3111	Einzahlungen aus eigenen Abgaben			
3112	Einzahlungen aus Ertragsanteilen			
3113	Einzahlungen aus Gebühren			
3114	Einzahlungen aus Leistungen			
3115	Einzahlungen aus Besitz und wirtschaftlicher Tätigkeit			
3116	Einzahlungen aus Veräußerung von geringwertigen Wirtschaftsgütern (GWG) und sonstige Einzahlungen	800,00		
312	**Einzahlungen aus Transfers (ohne Kapitaltransfers)**	**400,00**		
3121	Transferzahlungen von Trägern des öffentlichen Rechts	400,00		
3122	Transferzahlungen von Beteiligungen			
3123	Transferzahlungen von Unternehmen (inkl. Finanzunternehmen)			
3124	Transferzahlungen von Haushalte und Organisationen ohne Erwerbscharakter			
3125	Transferzahlungen vom Ausland			
3126	Investitions- und Tilgungszuschüsse zwischen Unternehmungen und Betrieben der Gebietskörperschaft und der Gebietskörperschaft			
313	**Einzahlungen aus Finanzerträgen**	**0,00**		
3131	Einzahlungen aus Zinserträgen			
3133	Einzahlungen aus Gewinnentnahmen von marktbestimmten Betrieben			
3134	Sonstige Einzahlungen aus Finanzerträgen			
3135	Einzahlungen aus Dividenden/Gewinnausschüttungen			
31	**Summe Einzahlungen operative Gebarung**	**1.200,00**		
321	**Auszahlungen aus Personalaufwand**	**1.200,00**		
3211	Auszahlungen für Personalaufwand Bezüge, Nebengebühren, und Mehrleistungsvergütungen)	900,00		
3212	Auszahlungen für gesetzliche und freiwillige Sozialaufwendungen	300,00		
3213	Auszahlungen aus sonstigem Personalaufwand			
322	**Auszahlungen aus Sachaufwand (ohne Transferaufwand)**	**5.500,00**		
3221	Auszahlungen für Gebrauchs- und Verbrauchsgüter, Handelswaren	500,00		
3222	Auszahlungen für Verwaltungs- und Betriebsaufwand	600,00		
3223	Auszahlungen für Leasing- und Mietaufwand			
3224	Auszahlungen für Instandhaltung	4.000,00		
3225	Sonstige Auszahlungen aus Sachaufwand	400,00		
323	**Auszahlungen aus Transfers (ohne Kapitaltransfers)**	**290.600,00**		
3231	Transferzahlungen an Träger des öffentlichen Rechts	281.000,00		
3232	Transferzahlungen an Beteiligungen			
3233	Transferzahlungen an Unternehmen (inkl. Finanzunternehmen)			

Gesundheit (Gruppe 5)

MVAG	Mittelverwendungs- und aufbringungsgruppen (1. und 2. Ebene)	VA 2020	VA 2019	RA 2018
3234	Transferzahlungen an Haushalte und Organisationen ohne Erwerbscharakter	9.600,00		
3235	Transferzahlungen an das Ausland			
3236	Investitions- und Tilgungszuschüsse zwischen Unternehmungen und Betrieben der Gebietskörperschaft und der Gebietskörperschaft			
324	**Auszahlungen aus Finanzaufwand**	**0,00**		
3241	Auszahlungen für Zinsaufwand, für Finanzierungsleasing, für Forderungskauf, für Finanzschulden und derivative Finanzinstrumente m			
3242	Auszahlungen für Zinsen aus derivativen Finanzinstrumenten ohne Grundgeschäft			
3243	Auszahlung aus Gewinnentnahmen von marktbestimmten Betrieben			
3244	Sonstige Auszahlungen aus Finanzaufwendungen			
32	**Summe Auszahlungen operative Gebarung**	**297.300,00**		
SA1	**Saldo (1) Geldfluss aus der Operativen Gebarung (31 – 32)**	**-296.100,00**		
331	**Einzahlungen aus der Investitionstätigkeit**	**0,00**		
3311	Einzahlungen aus der Veräußerung von immateriellem Vermögen			
3312	Einzahlungen aus der Veräußerung von Grundstücken und Grundstückeinrichtungen			
3313	Einzahlungen aus der Veräußerung von Gebäuden und Bauten			
3314	Einzahlungen aus der Veräußerung von technischen Anlagen, Fahrzeuge und Maschinen			
3315	Einzahlungen aus der Veräußerung von Amts-, Betriebs- und Geschäftsausstattung			
3316	Einzahlungen aus der Veräußerung von Kulturgütern			
3317	Einzahlungen aus der Veräußerung von Beteiligungen			
332	**Einzahlungen aus der Rückzahlung von Darlehen sowie gewährten Vorschüssen**	**0,00**		
3321	Einzahlungen aus Darlehen an Träger des öffentlichen Rechts			
3322	Einzahlungen aus Darlehen an Beteiligungen			
3323	Einzahlungen aus Darlehen an Unternehmen und Haushalte			
3325	Einzahlungen aus Vorschüssen und Anzahlungen			
333	**Einzahlungen aus Kapitaltransfers**	**0,00**		
3331	Kapitaltransferzahlungen von Trägern des öffentlichen Rechts			
3332	Kapitaltransferzahlungen von Beteiligungen			
3333	Kapitaltransferzahlungen von Unternehmen			
3334	Kapitaltransferzahlungen von Haushalten und Organisationen ohne Erwerbscharakter			
3335	Kapitaltransferzahlungen vom Ausland			
33	**Summe Einzahlungen investive Gebarung**	**0,00**		
341	**Auszahlungen aus der Investitionstätigkeit**	**0,00**		
3411	Auszahlungen für den Erwerb von immateriellem Vermögen			
3412	Auszahlungen für den Erwerb von Grundstücken und Grundstückseinrichtungen			
3413	Auszahlungen für den Erwerb von Gebäuden und Bauten			

Gesundheit (Gruppe 5)

MVAG	Mittelverwendungs- und aufbringungsgruppen (1. und 2. Ebene)	VA 2020	VA 2019	RA 2018
3414	Auszahlungen für den Erwerb von technischen Anlagen, Fahrzeuge und Maschinen			
3415	Auszahlungen für den Erwerb von Amts-, Betriebs- und Geschäftsausstattung			
3416	Auszahlungen für den Erwerb von Kulturgütern			
3417	Auszahlungen für den Erwerb von Beteiligungen			
342	**Auszahlungen von gewährten Darlehen sowie gewährten Vorschüssen**	**0,00**		
3421	Auszahlung von Darlehen an Träger des öffentlichen Rechts			
3422	Auszahlung von Darlehen an Beteiligungen			
3423	Auszahlung von Darlehen an Unternehmen und Haushalte			
3424				
3425	Auszahlungen von Vorschüssen und Anzahlungen			
343	**Auszahlungen aus Kapitaltransfers**	**0,00**		
3431	Kapitaltransferzahlungen an Träger des öffentlichen Rechts			
3432	Kapitaltransferzahlungen an Beteiligungen			
3433	Kapitaltransferzahlungen an Unternehmen (Finanzunternehmen)			
3434	Kapitaltransferzahlungen an Haushalte und Organisationen ohne Erwerbscharakter			
3435	Kapitaltransferzahlungen an das Ausland			
34	**Summe Auszahlungen investive Gebarung**	**0,00**		
SA2	**Saldo (2) Geldfluss aus der Investiven Gebarung (33 – 34)**	**0,00**		
SA3	**Saldo (3) Nettofinanzierungssaldo (Saldo 1 + Saldo 2)**	**-296.100,00**		
351	**Einzahlungen aus der Aufnahme von Finanzschulden**	**0,00**		
3511	Einzahlungen aus empfangenen Darlehen von öffentlichen Körperschaften und Rechtsträgern			
3512	Einzahlungen aus empfangenen Darlehen von Beteiligungen			
3513	Einzahlungen aus empfangenen Darlehen von Unternehmen und privaten Haushalten			
3514	Einzahlungen aus Finanzschulden (Finanzunternehmen)			
353	**Einzahlungen infolge eines Kapitaltausch bei derivativen Finanzinstrumenten mit Grundgeschäft**	**0,00**		
3530	Einzahlungen infolge eines Kapitaltausch bei derivativen Finanzinstrumenten mit Grundgeschäft			
355	**Einzahlungen aus dem Abgang von Finanzinstrumenten**	**0,00**		
3550	Einzahlungen aus dem Abgang von Finanzinstrumenten			
35	**Summe Einzahlungen aus der Finanzierungstätigkeit**	**0,00**		
361	**Auszahlungen aus der Tilgung von Finanzschulden**	**0,00**		
3611	Auszahlungen aus empfangenen Darlehen von öffentlichen Körperschaften und Rechtsträgern			

Gesundheit (Gruppe 5)

MVAG	Mittelverwendungs- und aufbringungsgruppen (1. und 2. Ebene)	VA 2020	VA 2019	RA 2018
3612	Auszahlungen aus empfangenen Darlehen von Beteiligungen			
3613	Auszahlungen aus empfangenen Darlehen von Unternehmen und privaten Haushalten			
3614	Auszahlungen aus Finanzschulden			
3615	Auszahlung aus der Rückzahlung von Leasingverbindlichkeiten			
363	**Auszahlungen infolge eines Kapitaltausch bei derivativen Finanzinstrumenten mit Grundgeschäft**	**0,00**		
3630	Auszahlungen infolge eines Kapitaltausch bei derivativen Finanzinstrumenten mit Grundgeschäft			
365	**Auszahlungen für den Erwerb von Finanzinstrumenten**	**0,00**		
3650	Auszahlungen für den Erwerb von Finanzinstrumenten			
36	**Summe Auszahlungen aus der Finanzierungstätigkeit**	**0,00**		
SA4	**Saldo (4) Geldfluss aus der Finanzierungstätigkeit (35 – 36)**	**0,00**		
SA5	**Saldo (5) Geldfluss aus der voranschlagswirksamen Gebarung (Saldo 3 + Saldo 4)**	**-296.100,00**		

Straßen- und Wasserbau, Verkehr (Gruppe 6)

MVAG	Mittelverwendungs- und aufbringungsgruppen (1. und 2. Ebene)	VA 2020	VA 2019	RA 2018
311	**Einzahlungen aus der operativen Verwaltungstätigkeit**	**262.800,00**		
3111	Einzahlungen aus eigenen Abgaben			
3112	Einzahlungen aus Ertragsanteilen			
3113	Einzahlungen aus Gebühren			
3114	Einzahlungen aus Leistungen			
3115	Einzahlungen aus Besitz und wirtschaftlicher Tätigkeit			
3116	Einzahlungen aus Veräußerung von geringwertigen Wirtschaftsgütern (GWG) und sonstige Einzahlungen	262.800,00		
312	**Einzahlungen aus Transfers (ohne Kapitaltransfers)**	**200.100,00**		
3121	Transferzahlungen von Trägern des öffentlichen Rechts	200.000,00		
3122	Transferzahlungen von Beteiligungen			
3123	Transferzahlungen von Unternehmen (inkl. Finanzunternehmen)			
3124	Transferzahlungen von Haushalte und Organisationen ohne Erwerbscharakter	100,00		
3125	Transferzahlungen vom Ausland			
3126	Investitions- und Tilgungszuschüsse zwischen Unternehmungen und Betrieben der Gebietskörperschaft und der Gebietskörperschaft			
313	**Einzahlungen aus Finanzerträgen**	**0,00**		
3131	Einzahlungen aus Zinserträgen			
3133	Einzahlungen aus Gewinnentnahmen von marktbestimmten Betrieben			
3134	Sonstige Einzahlungen aus Finanzerträgen			
3135	Einzahlungen aus Dividenden/Gewinnausschüttungen			
31	**Summe Einzahlungen operative Gebarung**	**462.900,00**		
321	**Auszahlungen aus Personalaufwand**	**0,00**		
3211	Auszahlungen für Personalaufwand Bezüge, Nebengebühren, und Mehrleistungsvergütungen)			
3212	Auszahlungen für gesetzliche und freiwillige Sozialaufwendungen			
3213	Auszahlungen aus sonstigem Personalaufwand			
322	**Auszahlungen aus Sachaufwand (ohne Transferaufwand)**	**303.900,00**		
3221	Auszahlungen für Gebrauchs- und Verbrauchsgüter, Handelswaren	2.700,00		
3222	Auszahlungen für Verwaltungs- und Betriebsaufwand			
3223	Auszahlungen für Leasing- und Mietaufwand			
3224	Auszahlungen für Instandhaltung	23.400,00		
3225	Sonstige Auszahlungen aus Sachaufwand	277.800,00		
323	**Auszahlungen aus Transfers (ohne Kapitaltransfers)**	**1.600,00**		
3231	Transferzahlungen an Träger des öffentlichen Rechts	1.600,00		
3232	Transferzahlungen an Beteiligungen			
3233	Transferzahlungen an Unternehmen (inkl. Finanzunternehmen)			

Straßen- und Wasserbau, Verkehr (Gruppe 6)

MVAG	Mittelverwendungs- und aufbringungsgruppen (1. und 2. Ebene)	VA 2020	VA 2019	RA 2018
3234	Transferzahlungen an Haushalte und Organisationen ohne Erwerbscharakter			
3235	Transferzahlungen an das Ausland			
3236	Investitions- und Tilgungszuschüsse zwischen Unternehmungen und Betrieben der Gebietskörperschaft und der Gebietskörperschaft			
324	**Auszahlungen aus Finanzaufwand**	**0,00**		
3241	Auszahlungen für Zinsaufwand, für Finanzierungsleasing, für Forderungskauf, für Finanzschulden und derivative Finanzinstrumente m			
3242	Auszahlungen für Zinsen aus derivativen Finanzinstrumenten ohne Grundgeschäft			
3243	Auszahlung aus Gewinnentnahmen von marktbestimmten Betrieben			
3244	Sonstige Auszahlungen aus Finanzaufwendungen			
32	**Summe Auszahlungen operative Gebarung**	**305.500,00**		
SA1	**Saldo (1) Geldfluss aus der Operativen Gebarung (31 – 32)**	**157.400,00**		
331	**Einzahlungen aus der Investitionstätigkeit**	**0,00**		
3311	Einzahlungen aus der Veräußerung von immateriellem Vermögen			
3312	Einzahlungen aus der Veräußerung von Grundstücken und Grundstückeinrichtungen			
3313	Einzahlungen aus der Veräußerung von Gebäuden und Bauten			
3314	Einzahlungen aus der Veräußerung von technischen Anlagen, Fahrzeuge und Maschinen			
3315	Einzahlungen aus der Veräußerung von Amts-, Betriebs- und Geschäftsausstattung			
3316	Einzahlungen aus der Veräußerung von Kulturgütern			
3317	Einzahlungen aus der Veräußerung von Beteiligungen			
332	**Einzahlungen aus der Rückzahlung von Darlehen sowie gewährten Vorschüssen**	**0,00**		
3321	Einzahlungen aus Darlehen an Träger des öffentlichen Rechts			
3322	Einzahlungen aus Darlehen an Beteiligungen			
3323	Einzahlungen aus Darlehen an Unternehmen und Haushalte			
3325	Einzahlungen aus Vorschüssen und Anzahlungen			
333	**Einzahlungen aus Kapitaltransfers**	**0,00**		
3331	Kapitaltransferzahlungen von Trägern des öffentlichen Rechts			
3332	Kapitaltransferzahlungen von Beteiligungen			
3333	Kapitaltransferzahlungen von Unternehmen			
3334	Kapitaltransferzahlungen von Haushalten und Organisationen ohne Erwerbscharakter			
3335	Kapitaltransferzahlungen vom Ausland			
33	**Summe Einzahlungen investive Gebarung**	**0,00**		
341	**Auszahlungen aus der Investitionstätigkeit**	**443.600,00**		
3411	Auszahlungen für den Erwerb von immateriellem Vermögen			
3412	Auszahlungen für den Erwerb von Grundstücken und Grundstückseinrichtungen	443.600,00		
3413	Auszahlungen für den Erwerb von Gebäuden und Bauten			

Straßen- und Wasserbau, Verkehr (Gruppe 6)

MVAG	Mittelverwendungs- und aufbringungsgruppen (1. und 2. Ebene)	VA 2020	VA 2019	RA 2018
3414	Auszahlungen für den Erwerb von technischen Anlagen, Fahrzeuge und Maschinen			
3415	Auszahlungen für den Erwerb von Amts-, Betriebs- und Geschäftsausstattung			
3416	Auszahlungen für den Erwerb von Kulturgütern			
3417	Auszahlungen für den Erwerb von Beteiligungen			
342	**Auszahlungen von gewährten Darlehen sowie gewährten Vorschüssen**	**0,00**		
3421	Auszahlung von Darlehen an Träger des öffentlichen Rechts			
3422	Auszahlung von Darlehen an Beteiligungen			
3423	Auszahlung von Darlehen an Unternehmen und Haushalte			
3424				
3425	Auszahlungen von Vorschüssen und Anzahlungen			
343	**Auszahlungen aus Kapitaltransfers**	**0,00**		
3431	Kapitaltransferzahlungen an Träger des öffentlichen Rechts			
3432	Kapitaltransferzahlungen an Beteiligungen			
3433	Kapitaltransferzahlungen an Unternehmen (Finanzunternehmen)			
3434	Kapitaltransferzahlungen an Haushalte und Organisationen ohne Erwerbscharakter			
3435	Kapitaltransferzahlungen an das Ausland			
34	**Summe Auszahlungen investive Gebarung**	**443.600,00**		
SA2	**Saldo (2) Geldfluss aus der Investiven Gebarung (33 – 34)**	**-443.600,00**		
SA3	**Saldo (3) Nettofinanzierungssaldo (Saldo 1 + Saldo 2)**	**-286.200,00**		
351	**Einzahlungen aus der Aufnahme von Finanzschulden**	**0,00**		
3511	Einzahlungen aus empfangenen Darlehen von öffentlichen Körperschaften und Rechtsträgern			
3512	Einzahlungen aus empfangenen Darlehen von Beteiligungen			
3513	Einzahlungen aus empfangenen Darlehen von Unternehmen und privaten Haushalten			
3514	Einzahlungen aus Finanzschulden (Finanzunternehmen)			
353	**Einzahlungen infolge eines Kapitaltausch bei derivativen Finanzinstrumenten mit Grundgeschäft**	**0,00**		
3530	Einzahlungen infolge eines Kapitaltausch bei derivativen Finanzinstrumenten mit Grundgeschäft			
355	**Einzahlungen aus dem Abgang von Finanzinstrumenten**	**0,00**		
3550	Einzahlungen aus dem Abgang von Finanzinstrumenten			
35	**Summe Einzahlungen aus der Finanzierungstätigkeit**	**0,00**		
361	**Auszahlungen aus der Tilgung von Finanzschulden**	**0,00**		
3611	Auszahlungen aus empfangenen Darlehen von öffentlichen Körperschaften und Rechtsträgern			

Straßen- und Wasserbau, Verkehr (Gruppe 6)

MVAG	Mittelverwendungs- und aufbringungsgruppen (1. und 2. Ebene)	VA 2020	VA 2019	RA 2018
3612	Auszahlungen aus empfangenen Darlehen von Beteiligungen			
3613	Auszahlungen aus empfangenen Darlehen von Unternehmen und privaten Haushalten			
3614	Auszahlungen aus Finanzschulden			
3615	Auszahlung aus der Rückzahlung von Leasingverbindlichkeiten			
363	**Auszahlungen infolge eines Kapitaltausch bei derivativen Finanzinstrumenten mit Grundgeschäft**	**0,00**		
3630	Auszahlungen infolge eines Kapitaltausch bei derivativen Finanzinstrumenten mit Grundgeschäft			
365	**Auszahlungen für den Erwerb von Finanzinstrumenten**	**0,00**		
3650	Auszahlungen für den Erwerb von Finanzinstrumenten			
36	**Summe Auszahlungen aus der Finanzierungstätigkeit**	**0,00**		
SA4	**Saldo (4) Geldfluss aus der Finanzierungstätigkeit (35 – 36)**	**0,00**		
SA5	**Saldo (5) Geldfluss aus der voranschlagswirksamen Gebarung (Saldo 3 + Saldo 4)**	**-286.200,00**		

Wirtschaftsförderung (Gruppe 7)

MVAG	Mittelverwendungs- und aufbringungsgruppen (1. und 2. Ebene)	VA 2020	VA 2019	RA 2018
311	**Einzahlungen aus der operativen Verwaltungstätigkeit**	**14.800,00**		
3111	Einzahlungen aus eigenen Abgaben			
3112	Einzahlungen aus Ertragsanteilen			
3113	Einzahlungen aus Gebühren			
3114	Einzahlungen aus Leistungen			
3115	Einzahlungen aus Besitz und wirtschaftlicher Tätigkeit	4.800,00		
3116	Einzahlungen aus Veräußerung von geringwertigen Wirtschaftsgütern (GWG) und sonstige Einzahlungen	10.000,00		
312	**Einzahlungen aus Transfers (ohne Kapitaltransfers)**	**7.500,00**		
3121	Transferzahlungen von Trägern des öffentlichen Rechts	7.500,00		
3122	Transferzahlungen von Beteiligungen			
3123	Transferzahlungen von Unternehmen (inkl. Finanzunternehmen)			
3124	Transferzahlungen von Haushalte und Organisationen ohne Erwerbscharakter			
3125	Transferzahlungen vom Ausland			
3126	Investitions- und Tilgungszuschüsse zwischen Unternehmungen und Betrieben der Gebietskörperschaft und der Gebietskörperschaft			
313	**Einzahlungen aus Finanzerträgen**	**0,00**		
3131	Einzahlungen aus Zinserträgen			
3133	Einzahlungen aus Gewinnentnahmen von marktbestimmten Betrieben			
3134	Sonstige Einzahlungen aus Finanzerträgen			
3135	Einzahlungen aus Dividenden/Gewinnausschüttungen			
31	**Summe Einzahlungen operative Gebarung**	**22.300,00**		
321	**Auszahlungen aus Personalaufwand**	**0,00**		
3211	Auszahlungen für Personalaufwand Bezüge, Nebengebühren, und Mehrleistungsvergütungen)			
3212	Auszahlungen für gesetzliche und freiwillige Sozialaufwendungen			
3213	Auszahlungen aus sonstigem Personalaufwand			
322	**Auszahlungen aus Sachaufwand (ohne Transferaufwand)**	**13.200,00**		
3221	Auszahlungen für Gebrauchs- und Verbrauchsgüter, Handelswaren			
3222	Auszahlungen für Verwaltungs- und Betriebsaufwand	100,00		
3223	Auszahlungen für Leasing- und Mietaufwand			
3224	Auszahlungen für Instandhaltung	3.000,00		
3225	Sonstige Auszahlungen aus Sachaufwand	10.100,00		
323	**Auszahlungen aus Transfers (ohne Kapitaltransfers)**	**8.300,00**		
3231	Transferzahlungen an Träger des öffentlichen Rechts			
3232	Transferzahlungen an Beteiligungen			
3233	Transferzahlungen an Unternehmen (inkl. Finanzunternehmen)	6.600,00		

Wirtschaftsförderung (Gruppe 7)

MVAG	Mittelverwendungs- und aufbringungsgruppen (1. und 2. Ebene)	VA 2020	VA 2019	RA 2018
3234	Transferzahlungen an Haushalte und Organisationen ohne Erwerbscharakter	1.700,00		
3235	Transferzahlungen an das Ausland			
3236	Investitions- und Tilgungszuschüsse zwischen Unternehmungen und Betrieben der Gebietskörperschaft und der Gebietskörperschaft			
324	**Auszahlungen aus Finanzaufwand**	**0,00**		
3241	Auszahlungen für Zinsaufwand, für Finanzierungsleasing, für Forderungskauf, für Finanzschulden und derivative Finanzinstrumente m			
3242	Auszahlungen für Zinsen aus derivativen Finanzinstrumenten ohne Grundgeschäft			
3243	Auszahlung aus Gewinnentnahmen von marktbestimmten Betrieben			
3244	Sonstige Auszahlungen aus Finanzaufwendungen			
32	**Summe Auszahlungen operative Gebarung**	**21.500,00**		
SA1	**Saldo (1) Geldfluss aus der Operativen Gebarung (31 – 32)**	**800,00**		
331	**Einzahlungen aus der Investitionstätigkeit**	**0,00**		
3311	Einzahlungen aus der Veräußerung von immateriellem Vermögen			
3312	Einzahlungen aus der Veräußerung von Grundstücken und Grundstückeinrichtungen			
3313	Einzahlungen aus der Veräußerung von Gebäuden und Bauten			
3314	Einzahlungen aus der Veräußerung von technischen Anlagen, Fahrzeuge und Maschinen			
3315	Einzahlungen aus der Veräußerung von Amts-, Betriebs- und Geschäftsausstattung			
3316	Einzahlungen aus der Veräußerung von Kulturgütern			
3317	Einzahlungen aus der Veräußerung von Beteiligungen			
332	**Einzahlungen aus der Rückzahlung von Darlehen sowie gewährten Vorschüssen**	**0,00**		
3321	Einzahlungen aus Darlehen an Träger des öffentlichen Rechts			
3322	Einzahlungen aus Darlehen an Beteiligungen			
3323	Einzahlungen aus Darlehen an Unternehmen und Haushalte			
3325	Einzahlungen aus Vorschüssen und Anzahlungen			
333	**Einzahlungen aus Kapitaltransfers**	**7.500,00**		
3331	Kapitaltransferzahlungen von Trägern des öffentlichen Rechts	7.500,00		
3332	Kapitaltransferzahlungen von Beteiligungen			
3333	Kapitaltransferzahlungen von Unternehmen			
3334	Kapitaltransferzahlungen von Haushalten und Organisationen ohne Erwerbscharakter			
3335	Kapitaltransferzahlungen vom Ausland			
33	**Summe Einzahlungen investive Gebarung**	**7.500,00**		
341	**Auszahlungen aus der Investitionstätigkeit**	**25.000,00**		
3411	Auszahlungen für den Erwerb von immateriellem Vermögen			
3412	Auszahlungen für den Erwerb von Grundstücken und Grundstückseinrichtungen	25.000,00		
3413	Auszahlungen für den Erwerb von Gebäuden und Bauten			

Wirtschaftsförderung (Gruppe 7)

MVAG	Mittelverwendungs- und aufbringungsgruppen (1. und 2. Ebene)	VA 2020	VA 2019	RA 2018
3414	Auszahlungen für den Erwerb von technischen Anlagen, Fahrzeuge und Maschinen			
3415	Auszahlungen für den Erwerb von Amts-, Betriebs- und Geschäftsausstattung			
3416	Auszahlungen für den Erwerb von Kulturgütern			
3417	Auszahlungen für den Erwerb von Beteiligungen			
342	**Auszahlungen von gewährten Darlehen sowie gewährten Vorschüssen**	**0,00**		
3421	Auszahlung von Darlehen an Träger des öffentlichen Rechts			
3422	Auszahlung von Darlehen an Beteiligungen			
3423	Auszahlung von Darlehen an Unternehmen und Haushalte			
3424				
3425	Auszahlungen von Vorschüssen und Anzahlungen			
343	**Auszahlungen aus Kapitaltransfers**	**1.900,00**		
3431	Kapitaltransferzahlungen an Träger des öffentlichen Rechts			
3432	Kapitaltransferzahlungen an Beteiligungen			
3433	Kapitaltransferzahlungen an Unternehmen (Finanzunternehmen)			
3434	Kapitaltransferzahlungen an Haushalte und Organisationen ohne Erwerbscharakter	1.900,00		
3435	Kapitaltransferzahlungen an das Ausland			
34	**Summe Auszahlungen investive Gebarung**	**26.900,00**		
SA2	**Saldo (2) Geldfluss aus der Investiven Gebarung (33 – 34)**	**-19.400,00**		
SA3	**Saldo (3) Nettofinanzierungssaldo (Saldo 1 + Saldo 2)**	**-18.600,00**		
351	**Einzahlungen aus der Aufnahme von Finanzschulden**	**0,00**		
3511	Einzahlungen aus empfangenen Darlehen von öffentlichen Körperschaften und Rechtsträgern			
3512	Einzahlungen aus empfangenen Darlehen von Beteiligungen			
3513	Einzahlungen aus empfangenen Darlehen von Unternehmen und privaten Haushalten			
3514	Einzahlungen aus Finanzschulden (Finanzunternehmen)			
353	**Einzahlungen infolge eines Kapitaltausch bei derivativen Finanzinstrumenten mit Grundgeschäft**	**0,00**		
3530	Einzahlungen infolge eines Kapitaltausch bei derivativen Finanzinstrumenten mit Grundgeschäft			
355	**Einzahlungen aus dem Abgang von Finanzinstrumenten**	**0,00**		
3550	Einzahlungen aus dem Abgang von Finanzinstrumenten			
35	**Summe Einzahlungen aus der Finanzierungstätigkeit**	**0,00**		
361	**Auszahlungen aus der Tilgung von Finanzschulden**	**0,00**		
3611	Auszahlungen aus empfangenen Darlehen von öffentlichen Körperschaften und Rechtsträgern			

Wirtschaftsförderung (Gruppe 7)

MVAG	Mittelverwendungs- und aufbringungsgruppen (1. und 2. Ebene)	VA 2020	VA 2019	RA 2018
3612	Auszahlungen aus empfangenen Darlehen von Beteiligungen			
3613	Auszahlungen aus empfangenen Darlehen von Unternehmen und privaten Haushalten			
3614	Auszahlungen aus Finanzschulden			
3615	Auszahlung aus der Rückzahlung von Leasingverbindlichkeiten			
363	**Auszahlungen infolge eines Kapitaltausch bei derivativen Finanzinstrumenten mit Grundgeschäft**	**0,00**		
3630	Auszahlungen infolge eines Kapitaltausch bei derivativen Finanzinstrumenten mit Grundgeschäft			
365	**Auszahlungen für den Erwerb von Finanzinstrumenten**	**0,00**		
3650	Auszahlungen für den Erwerb von Finanzinstrumenten			
36	**Summe Auszahlungen aus der Finanzierungstätigkeit**	**0,00**		
SA4	**Saldo (4) Geldfluss aus der Finanzierungstätigkeit (35 – 36)**	**0,00**		
SA5	**Saldo (5) Geldfluss aus der voranschlagswirksamen Gebarung (Saldo 3 + Saldo 4)**	**-18.600,00**		

Dienstleistungen (Gruppe 8)

MVAG	Mittelverwendungs- und aufbringungsgruppen (1. und 2. Ebene)	VA 2020	VA 2019	RA 2018
311	**Einzahlungen aus der operativen Verwaltungstätigkeit**	**488.000,00**		
3111	Einzahlungen aus eigenen Abgaben			
3112	Einzahlungen aus Ertragsanteilen			
3113	Einzahlungen aus Gebühren	324.600,00		
3114	Einzahlungen aus Leistungen			
3115	Einzahlungen aus Besitz und wirtschaftlicher Tätigkeit	10.000,00		
3116	Einzahlungen aus Veräußerung von geringwertigen Wirtschaftsgütern (GWG) und sonstige Einzahlungen	153.400,00		
312	**Einzahlungen aus Transfers (ohne Kapitaltransfers)**	**107.200,00**		
3121	Transferzahlungen von Trägern des öffentlichen Rechts	105.300,00		
3122	Transferzahlungen von Beteiligungen			
3123	Transferzahlungen von Unternehmen (inkl. Finanzunternehmen)			
3124	Transferzahlungen von Haushalte und Organisationen ohne Erwerbscharakter	1.900,00		
3125	Transferzahlungen vom Ausland			
3126	Investitions- und Tilgungszuschüsse zwischen Unternehmungen und Betrieben der Gebietskörperschaft und der Gebietskörperschaft			
313	**Einzahlungen aus Finanzerträgen**	**0,00**		
3131	Einzahlungen aus Zinserträgen			
3133	Einzahlungen aus Gewinnentnahmen von marktbestimmten Betrieben			
3134	Sonstige Einzahlungen aus Finanzerträgen			
3135	Einzahlungen aus Dividenden/Gewinnausschüttungen			
31	**Summe Einzahlungen operative Gebarung**	**595.200,00**		
321	**Auszahlungen aus Personalaufwand**	**0,00**		
3211	Auszahlungen für Personalaufwand Bezüge, Nebengebühren, und Mehrleistungsvergütungen)			
3212	Auszahlungen für gesetzliche und freiwillige Sozialaufwendungen			
3213	Auszahlungen aus sonstigem Personalaufwand			
322	**Auszahlungen aus Sachaufwand (ohne Transferaufwand)**	**410.400,00**		
3221	Auszahlungen für Gebrauchs- und Verbrauchsgüter, Handelswaren	70.700,00		
3222	Auszahlungen für Verwaltungs- und Betriebsaufwand	20.300,00		
3223	Auszahlungen für Leasing- und Mietaufwand	1.100,00		
3224	Auszahlungen für Instandhaltung	90.400,00		
3225	Sonstige Auszahlungen aus Sachaufwand	227.900,00		
323	**Auszahlungen aus Transfers (ohne Kapitaltransfers)**	**0,00**		
3231	Transferzahlungen an Träger des öffentlichen Rechts			
3232	Transferzahlungen an Beteiligungen			
3233	Transferzahlungen an Unternehmen (inkl. Finanzunternehmen)			

Dienstleistungen (Gruppe 8)

MVAG	Mittelverwendungs- und aufbringungsgruppen (1. und 2. Ebene)	VA 2020	VA 2019	RA 2018
3234	Transferzahlungen an Haushalte und Organisationen ohne Erwerbscharakter			
3235	Transferzahlungen an das Ausland			
3236	Investitions- und Tilgungszuschüsse zwischen Unternehmungen und Betrieben der Gebietskörperschaft und der Gebietskörperschaft			
324	**Auszahlungen aus Finanzaufwand**	**6.500,00**		
3241	Auszahlungen für Zinsaufwand, für Finanzierungsleasing, für Forderungskauf, für Finanzschulden und derivative Finanzinstrumente m	6.500,00		
3242	Auszahlungen für Zinsen aus derivativen Finanzinstrumenten ohne Grundgeschäft			
3243	Auszahlung aus Gewinnentnahmen von marktbestimmten Betrieben			
3244	Sonstige Auszahlungen aus Finanzaufwendungen			
32	**Summe Auszahlungen operative Gebarung**	**416.900,00**		
SA1	**Saldo (1) Geldfluss aus der Operativen Gebarung (31 – 32)**	**178.300,00**		
331	**Einzahlungen aus der Investitionstätigkeit**	**100,00**		
3311	Einzahlungen aus der Veräußerung von immateriellem Vermögen			
3312	Einzahlungen aus der Veräußerung von Grundstücken und Grundstückeinrichtungen	100,00		
3313	Einzahlungen aus der Veräußerung von Gebäuden und Bauten			
3314	Einzahlungen aus der Veräußerung von technischen Anlagen, Fahrzeuge und Maschinen			
3315	Einzahlungen aus der Veräußerung von Amts-, Betriebs- und Geschäftsausstattung			
3316	Einzahlungen aus der Veräußerung von Kulturgütern			
3317	Einzahlungen aus der Veräußerung von Beteiligungen			
332	**Einzahlungen aus der Rückzahlung von Darlehen sowie gewährten Vorschüssen**	**0,00**		
3321	Einzahlungen aus Darlehen an Träger des öffentlichen Rechts			
3322	Einzahlungen aus Darlehen an Beteiligungen			
3323	Einzahlungen aus Darlehen an Unternehmen und Haushalte			
3325	Einzahlungen aus Vorschüssen und Anzahlungen			
333	**Einzahlungen aus Kapitaltransfers**	**60.300,00**		
3331	Kapitaltransferzahlungen von Trägern des öffentlichen Rechts	45.000,00		
3332	Kapitaltransferzahlungen von Beteiligungen			
3333	Kapitaltransferzahlungen von Unternehmen			
3334	Kapitaltransferzahlungen von Haushalten und Organisationen ohne Erwerbscharakter	15.300,00		
3335	Kapitaltransferzahlungen vom Ausland			
33	**Summe Einzahlungen investive Gebarung**	**60.400,00**		
341	**Auszahlungen aus der Investitionstätigkeit**	**135.200,00**		
3411	Auszahlungen für den Erwerb von immateriellem Vermögen			
3412	Auszahlungen für den Erwerb von Grundstücken und Grundstückseinrichtungen	98.200,00		
3413	Auszahlungen für den Erwerb von Gebäuden und Bauten			

Dienstleistungen (Gruppe 8)

MVAG	Mittelverwendungs- und aufbringungsgruppen (1. und 2. Ebene)	VA 2020	VA 2019	RA 2018
3414	Auszahlungen für den Erwerb von technischen Anlagen, Fahrzeuge und Maschinen			
3415	Auszahlungen für den Erwerb von Amts-, Betriebs- und Geschäftsausstattung	37.000,00		
3416	Auszahlungen für den Erwerb von Kulturgütern			
3417	Auszahlungen für den Erwerb von Beteiligungen			
342	**Auszahlungen von gewährten Darlehen sowie gewährten Vorschüssen**	**0,00**		
3421	Auszahlung von Darlehen an Träger des öffentlichen Rechts			
3422	Auszahlung von Darlehen an Beteiligungen			
3423	Auszahlung von Darlehen an Unternehmen und Haushalte			
3424				
3425	Auszahlungen von Vorschüssen und Anzahlungen			
343	**Auszahlungen aus Kapitaltransfers**	**0,00**		
3431	Kapitaltransferzahlungen an Träger des öffentlichen Rechts			
3432	Kapitaltransferzahlungen an Beteiligungen			
3433	Kapitaltransferzahlungen an Unternehmen (Finanzunternehmen)			
3434	Kapitaltransferzahlungen an Haushalte und Organisationen ohne Erwerbscharakter			
3435	Kapitaltransferzahlungen an das Ausland			
34	**Summe Auszahlungen investive Gebarung**	**135.200,00**		
SA2	**Saldo (2) Geldfluss aus der Investiven Gebarung (33 – 34)**	**-74.800,00**		
SA3	**Saldo (3) Nettofinanzierungssaldo (Saldo 1 + Saldo 2)**	**103.500,00**		
351	**Einzahlungen aus der Aufnahme von Finanzschulden**	**2.100,00**		
3511	Einzahlungen aus empfangenen Darlehen von öffentlichen Körperschaften und Rechtsträgern	2.100,00		
3512	Einzahlungen aus empfangenen Darlehen von Beteiligungen			
3513	Einzahlungen aus empfangenen Darlehen von Unternehmen und privaten Haushalten			
3514	Einzahlungen aus Finanzschulden (Finanzunternehmen)			
353	**Einzahlungen infolge eines Kapitaltausch bei derivativen Finanzinstrumenten mit Grundgeschäft**	**0,00**		
3530	Einzahlungen infolge eines Kapitaltausch bei derivativen Finanzinstrumenten mit Grundgeschäft			
355	**Einzahlungen aus dem Abgang von Finanzinstrumenten**	**0,00**		
3550	Einzahlungen aus dem Abgang von Finanzinstrumenten			
35	**Summe Einzahlungen aus der Finanzierungstätigkeit**	**2.100,00**		
361	**Auszahlungen aus der Tilgung von Finanzschulden**	**128.500,00**		
3611	Auszahlungen aus empfangenen Darlehen von öffentlichen Körperschaften und Rechtsträgern			

Dienstleistungen (Gruppe 8)

MVAG	Mittelverwendungs- und aufbringungsgruppen (1. und 2. Ebene)	VA 2020	VA 2019	RA 2018
3612	Auszahlungen aus empfangenen Darlehen von Beteiligungen			
3613	Auszahlungen aus empfangenen Darlehen von Unternehmen und privaten Haushalten			
3614	Auszahlungen aus Finanzschulden	128.500,00		
3615	Auszahlung aus der Rückzahlung von Leasingverbindlichkeiten			
363	**Auszahlungen infolge eines Kapitaltausch bei derivativen Finanzinstrumenten mit Grundgeschäft**	**0,00**		
3630	Auszahlungen infolge eines Kapitaltausch bei derivativen Finanzinstrumenten mit Grundgeschäft			
365	**Auszahlungen für den Erwerb von Finanzinstrumenten**	**0,00**		
3650	Auszahlungen für den Erwerb von Finanzinstrumenten			
36	**Summe Auszahlungen aus der Finanzierungstätigkeit**	**128.500,00**		
SA4	**Saldo (4) Geldfluss aus der Finanzierungstätigkeit (35 – 36)**	**-126.400,00**		
SA5	**Saldo (5) Geldfluss aus der voranschlagswirksamen Gebarung (Saldo 3 + Saldo 4)**	**-22.900,00**		

Finanzwirtschaft (Gruppe 9)

MVAG	Mittelverwendungs- und aufbringungsgruppen (1. und 2. Ebene)	VA 2020	VA 2019	RA 2018
311	**Einzahlungen aus der operativen Verwaltungstätigkeit**	**1.178.400,00**		
3111	Einzahlungen aus eigenen Abgaben	138.000,00		
3112	Einzahlungen aus Ertragsanteilen	1.040.000,00		
3113	Einzahlungen aus Gebühren			
3114	Einzahlungen aus Leistungen			
3115	Einzahlungen aus Besitz und wirtschaftlicher Tätigkeit			
3116	Einzahlungen aus Veräußerung von geringwertigen Wirtschaftsgütern (GWG) und sonstige Einzahlungen	400,00		
312	**Einzahlungen aus Transfers (ohne Kapitaltransfers)**	**237.000,00**		
3121	Transferzahlungen von Trägern des öffentlichen Rechts	237.000,00		
3122	Transferzahlungen von Beteiligungen			
3123	Transferzahlungen von Unternehmen (inkl. Finanzunternehmen)			
3124	Transferzahlungen von Haushalte und Organisationen ohne Erwerbscharakter			
3125	Transferzahlungen vom Ausland			
3126	Investitions- und Tilgungszuschüsse zwischen Unternehmungen und Betrieben der Gebietskörperschaft und der Gebietskörperschaft			
313	**Einzahlungen aus Finanzerträgen**	**800,00**		
3131	Einzahlungen aus Zinserträgen	800,00		
3133	Einzahlungen aus Gewinnentnahmen von marktbestimmten Betrieben			
3134	Sonstige Einzahlungen aus Finanzerträgen			
3135	Einzahlungen aus Dividenden/Gewinnausschüttungen			
31	**Summe Einzahlungen operative Gebarung**	**1.416.200,00**		
321	**Auszahlungen aus Personalaufwand**	**0,00**		
3211	Auszahlungen für Personalaufwand Bezüge, Nebengebühren, und Mehrleistungsvergütungen)			
3212	Auszahlungen für gesetzliche und freiwillige Sozialaufwendungen			
3213	Auszahlungen aus sonstigem Personalaufwand			
322	**Auszahlungen aus Sachaufwand (ohne Transferaufwand)**	**200,00**		
3221	Auszahlungen für Gebrauchs- und Verbrauchsgüter, Handelswaren			
3222	Auszahlungen für Verwaltungs- und Betriebsaufwand			
3223	Auszahlungen für Leasing- und Mietaufwand			
3224	Auszahlungen für Instandhaltung			
3225	Sonstige Auszahlungen aus Sachaufwand	200,00		
323	**Auszahlungen aus Transfers (ohne Kapitaltransfers)**	**0,00**		
3231	Transferzahlungen an Träger des öffentlichen Rechts			
3232	Transferzahlungen an Beteiligungen			
3233	Transferzahlungen an Unternehmen (inkl. Finanzunternehmen)			

Finanzwirtschaft (Gruppe 9)

MVAG	Mittelverwendungs- und aufbringungsgruppen (1. und 2. Ebene)	VA 2020	VA 2019	RA 2018
3234	Transferzahlungen an Haushalte und Organisationen ohne Erwerbscharakter			
3235	Transferzahlungen an das Ausland			
3236	Investitions- und Tilgungszuschüsse zwischen Unternehmungen und Betrieben der Gebietskörperschaft und der Gebietskörperschaft			
324	**Auszahlungen aus Finanzaufwand**	**1.300,00**		
3241	Auszahlungen für Zinsaufwand, für Finanzierungsleasing, für Forderungskauf, für Finanzschulden und derivative Finanzinstrumente m			
3242	Auszahlungen für Zinsen aus derivativen Finanzinstrumenten ohne Grundgeschäft			
3243	Auszahlung aus Gewinnentnahmen von marktbestimmten Betrieben			
3244	Sonstige Auszahlungen aus Finanzaufwendungen	1.300,00		
32	**Summe Auszahlungen operative Gebarung**	**1.500,00**		
SA1	**Saldo (1) Geldfluss aus der Operativen Gebarung (31 – 32)**	**1.414.700,00**		
331	**Einzahlungen aus der Investitionstätigkeit**	**0,00**		
3311	Einzahlungen aus der Veräußerung von immateriellem Vermögen			
3312	Einzahlungen aus der Veräußerung von Grundstücken und Grundstückeinrichtungen			
3313	Einzahlungen aus der Veräußerung von Gebäuden und Bauten			
3314	Einzahlungen aus der Veräußerung von technischen Anlagen, Fahrzeuge und Maschinen			
3315	Einzahlungen aus der Veräußerung von Amts-, Betriebs- und Geschäftsausstattung			
3316	Einzahlungen aus der Veräußerung von Kulturgütern			
3317	Einzahlungen aus der Veräußerung von Beteiligungen			
332	**Einzahlungen aus der Rückzahlung von Darlehen sowie gewährten Vorschüssen**	**0,00**		
3321	Einzahlungen aus Darlehen an Träger des öffentlichen Rechts			
3322	Einzahlungen aus Darlehen an Beteiligungen			
3323	Einzahlungen aus Darlehen an Unternehmen und Haushalte			
3325	Einzahlungen aus Vorschüssen und Anzahlungen			
333	**Einzahlungen aus Kapitaltransfers**	**3.600,00**		
3331	Kapitaltransferzahlungen von Trägern des öffentlichen Rechts	3.600,00		
3332	Kapitaltransferzahlungen von Beteiligungen			
3333	Kapitaltransferzahlungen von Unternehmen			
3334	Kapitaltransferzahlungen von Haushalten und Organisationen ohne Erwerbscharakter			
3335	Kapitaltransferzahlungen vom Ausland			
33	**Summe Einzahlungen investive Gebarung**	**3.600,00**		
341	**Auszahlungen aus der Investitionstätigkeit**	**0,00**		
3411	Auszahlungen für den Erwerb von immateriellem Vermögen			
3412	Auszahlungen für den Erwerb von Grundstücken und Grundstückseinrichtungen			
3413	Auszahlungen für den Erwerb von Gebäuden und Bauten			

Finanzwirtschaft (Gruppe 9)

MVAG	Mittelverwendungs- und aufbringungsgruppen (1. und 2. Ebene)	VA 2020	VA 2019	RA 2018
3414	Auszahlungen für den Erwerb von technischen Anlagen, Fahrzeuge und Maschinen			
3415	Auszahlungen für den Erwerb von Amts-, Betriebs- und Geschäftsausstattung			
3416	Auszahlungen für den Erwerb von Kulturgütern			
3417	Auszahlungen für den Erwerb von Beteiligungen			
342	**Auszahlungen von gewährten Darlehen sowie gewährten Vorschüssen**	**0,00**		
3421	Auszahlung von Darlehen an Träger des öffentlichen Rechts			
3422	Auszahlung von Darlehen an Beteiligungen			
3423	Auszahlung von Darlehen an Unternehmen und Haushalte			
3424				
3425	Auszahlungen von Vorschüssen und Anzahlungen			
343	**Auszahlungen aus Kapitaltransfers**	**0,00**		
3431	Kapitaltransferzahlungen an Träger des öffentlichen Rechts			
3432	Kapitaltransferzahlungen an Beteiligungen			
3433	Kapitaltransferzahlungen an Unternehmen (Finanzunternehmen)			
3434	Kapitaltransferzahlungen an Haushalte und Organisationen ohne Erwerbscharakter			
3435	Kapitaltransferzahlungen an das Ausland			
34	**Summe Auszahlungen investive Gebarung**	**0,00**		
SA2	**Saldo (2) Geldfluss aus der Investiven Gebarung (33 – 34)**	**3.600,00**		
SA3	**Saldo (3) Nettofinanzierungssaldo (Saldo 1 + Saldo 2)**	**1.418.300,00**		
351	**Einzahlungen aus der Aufnahme von Finanzschulden**	**0,00**		
3511	Einzahlungen aus empfangenen Darlehen von öffentlichen Körperschaften und Rechtsträgern			
3512	Einzahlungen aus empfangenen Darlehen von Beteiligungen			
3513	Einzahlungen aus empfangenen Darlehen von Unternehmen und privaten Haushalten			
3514	Einzahlungen aus Finanzschulden (Finanzunternehmen)			
353	**Einzahlungen infolge eines Kapitaltausch bei derivativen Finanzinstrumenten mit Grundgeschäft**	**0,00**		
3530	Einzahlungen infolge eines Kapitaltausch bei derivativen Finanzinstrumenten mit Grundgeschäft			
355	**Einzahlungen aus dem Abgang von Finanzinstrumenten**	**0,00**		
3550	Einzahlungen aus dem Abgang von Finanzinstrumenten			
35	**Summe Einzahlungen aus der Finanzierungstätigkeit**	**0,00**		
361	**Auszahlungen aus der Tilgung von Finanzschulden**	**0,00**		
3611	Auszahlungen aus empfangenen Darlehen von öffentlichen Körperschaften und Rechtsträgern			

Finanzwirtschaft (Gruppe 9)

MVAG	Mittelverwendungs- und aufbringungsgruppen (1. und 2. Ebene)	VA 2020	VA 2019	RA 2018
3612	Auszahlungen aus empfangenen Darlehen von Beteiligungen			
3613	Auszahlungen aus empfangenen Darlehen von Unternehmen und privaten Haushalten			
3614	Auszahlungen aus Finanzschulden			
3615	Auszahlung aus der Rückzahlung von Leasingverbindlichkeiten			
363	**Auszahlungen infolge eines Kapitaltausch bei derivativen Finanzinstrumenten mit Grundgeschäft**	**0,00**		
3630	Auszahlungen infolge eines Kapitaltausch bei derivativen Finanzinstrumenten mit Grundgeschäft			
365	**Auszahlungen für den Erwerb von Finanzinstrumenten**	**0,00**		
3650	Auszahlungen für den Erwerb von Finanzinstrumenten			
36	**Summe Auszahlungen aus der Finanzierungstätigkeit**	**0,00**		
SA4	**Saldo (4) Geldfluss aus der Finanzierungstätigkeit (35 – 36)**	**0,00**		
SA5	**Saldo (5) Geldfluss aus der voranschlagswirksamen Gebarung (Saldo 3 + Saldo 4)**	**1.418.300,00**		

Querschnitt (Anlage 5b)

	Bezeichnung	Zuordnung der Aufwands- und Ertragsgruppen	Summe Haushalt	davon A 85 - 89	Summe ohne A 85 - 89
	I. Querschnitt				
	Erträge der operativen Gebarung / Einzahlungen aus Abgaben				
10	Einzahlungen aus eigenen Abgaben	Unterklassen 83 bis 85 ohne Gruppen 852, 858 und 859	138.000,00		138.000,00
11	Erträge aus Ertragsanteilen	Gruppen 858 und 859	1.040.000,00		1.040.000,00
12	Gebühren für die Benützung von Gemeindeeinrichtungen und -anlagen	Gruppe 852	324.600,00	324.300,00	300,00
13	Erträge aus Leistungen	Unterklasse 81 ohne Gruppen 811, 817, 818 und 819	85.500,00		85.500,00
14	Erträge aus Besitz und wirtschaftlicher Tätigkeit	Gruppen 811, 820, 822, 823	27.900,00	4.200,00	23.700,00
15	Transfererträge von Trägern des öffentlichen Rechts	Gruppen 860 bis 863, 888	408.900,00	105.300,00	303.600,00
16	Sonstige Transfererträge	Gruppen 809, 864 bis 868, 880	2.100,00		2.100,00
17	Gewinnentnahmen der Gemeinde von Unternehmungen und marktbestimmten Betrieben der Gemeinde (A 85-89)	Gruppe 869 und 879			
18	Erträge aus Veräußerungen und sonstige Erträge	Gruppen 814, 815, 824, 827, 828 und 829	487.300,00	153.400,00	333.900,00
19	**Summe 1 (Erträge)**		**2.514.300,00**	**587.200,00**	**1.927.100,00**
	Aufwendungen der operativen Gebarung				
20	Personalaufwand	Klasse 5 ohne nicht finanzierungswirksame Konten	283.500,00		283.500,00
21	Pensionen und sonstige Ruhebezüge	Gruppen 760, 761			
22	Bezüge der gewählten Organe	Gruppe 721	121.200,00		121.200,00
23	Gebrauchs- und Verbrauchsgüter, Handelswaren	Klasse 4	108.300,00	70.700,00	37.600,00
24	Verwaltungs- und Betriebsaufwand	Klasse 6 ohne Gruppen 650 bis 655, 657, 658, 680 bis 687, 689, 690, 694 bis 699; Unterklassen 70 bis 72 ohne Gruppen 706 und 721; Gruppe 790	877.200,00	331.500,00	545.700,00
25	Zinsen für Finanzschulden	Gruppen 650, 651, 653 und 657	30.800,00	6.500,00	24.300,00
26	Laufende Transfers an Träger des öffentlichen Rechts	Gruppen 750 bis 754	594.100,00		594.100,00
27	Sonstige laufende Transfers	Gruppen 755 bis 757, 759, 764, 768, 780 und 781	63.000,00		63.000,00
28	Gewinnentnahmen der Gemeinde von Unternehmungen und marktbestimmten Betrieben der Gemeinde (A 85-89)	Gruppe 769			
29	**Summe 2 (Aufwendungen)**		**2.078.100,00**	**408.700,00**	**1.669.400,00**
91	**SALDO 1: Ergebnis der operativen Gebarung**	Summe 1 minus Summe 2	**436.200,00**	**178.500,00**	**257.700,00**

	Bezeichnung	Zuordnung Abgang/Zugang zu den Bestandskonten und der Kapitaltransferkonten	Summe Haushalt	davon A 85 - 89	Summe ohne A 85 - 89
	Vermögensgebarung mit Kapitaltransfers ohne Finanztransaktionen				
30	Veräußerung von unbeweglichem Vermögen	Unterklassen 00, 01, 05 und 06; Gruppen 801, 802 und 805 (bei unbeweglichen Kulturgütern)	200.100,00		200.100,00
31	Veräußerung von beweglichem Vermögen	Unterklassen 02 bis 04; Gruppen 100, 113, 120, 150, 159, 170 und 175; Gruppen 803, 804 und 805 (bei beweglichen Kulturgütern)			
32	Veräußerung von immateriellen Vermögenswerten	Unterklasse 07			
33	Investitionszuschüsse (erhaltene Kapitaltransfers) von Trägern des öffentlichen Rechts	Gruppen 300 bis 303, 309, 871	291.500,00	45.000,00	246.500,00
34	Sonstige Investitionszuschüsse (erhaltene Kapitaltransfers)	Gruppen 304 bis 308	16.100,00	15.300,00	800,00
39	**Summe 3 (Vermögensgebarung mit Kapitaltransfer ohne Finanztransaktionen)**		**507.700,00**	**60.300,00**	**447.400,00**
	Vermögensgebarung und Kapitaltransfers ohne Finanztransaktionen				
40	Erwerb von unbeweglichem Vermögen	Unterklassen 00, 01 und 05; Gruppen 060, 061 und 063	658.800,00	95.700,00	563.100,00
41	Erwerb von beweglichem Vermögen, Aktivierte Vorräte	Unterklassen 02 bis 04; Gruppe 062; Gruppen 100, 113, 120, 150, 159, 170 und 175	37.500,00	37.000,00	500,00
42	Erwerb von immateriellen Vermögenswerten	Unterklasse 07	6.000,00		6.000,00
43	Kapitaltransfers an Träger des öffentlichen Rechts	Gruppen 130 und 135; Gruppen 770 bis 774			
44	Sonstige Kapitaltransfers	Gruppen 775 bis 779, 785 und 786	3.300,00		3.300,00
49	**Summe 4 (Vermögensgebarung und Kapitaltransfer ohne Finanztransaktionen)**		**705.600,00**	**132.700,00**	**572.900,00**
92	**SALDO 2: Saldo der Vermögensgebarung ohne Finanztransaktionen**	Summe 3 minus Summe 4	**-197.900,00**	**-72.400,00**	**-125.500,00**

	Bezeichnung	Zuordnung der Gruppen der Finanzierungsrechnung	nur A 85 - 89
	Einzahlungen aus Finanztransaktionen		
50	Veräußerung von Beteiligungen und Wertpapieren	Unterklasse 08; Gruppen 223 und 224	
51	Entnahmen aus Zahlungsmittelreserven	Gruppen 293, 294 und 295	
52	Einzahlungen aus der Rückzahlung von Darlehen an Träger des öffentlichen Rechts	Gruppen 240 bis 244	
53	Einzahlungen aus der Rückzahlung von Darlehen an andere und von Bezugsvorschüssen	Gruppen 245 bis 249 und 273	
54	Aufnahme von Finanzschulden von Trägern des öffentlichen Rechts	Gruppen 340 bis 344, 350 bis 354	2.100,00
55	Aufnahme von Finanzschulden von anderen	Unterklasse 32; Gruppen 345 bis 349, 355 bis 357	
58	Ausgleichszahlungen aus Finanzderivaten	Gruppen 821 und 826	
59	**Summe 5 (Einzahlungen aus Finanztransaktionen)**		**2.100,00**
	Auszahlungen aus Finanztransaktionen		
60	Erwerb von Beteiligungen und Wertpapieren	Unterklasse 08; Gruppen 223 und 224	
61	Zuführung an Zahlungsmittelreserven	Gruppen 293, 294 und 295	
62	Gewährung von Darlehen an Träger des öffentlichen Rechts	Gruppen 240 bis 244	
63	Gewährung von Darlehen an andere und von Bezugsvorschüssen	Gruppen 245 bis 249 und 273	
64	Rückzahlung von Finanzschulden bei Trägern des öffentlichen Rechts	Gruppen 340 bis 344, 350 bis 354	
65	Rückzahlung von Finanzschulden bei anderen	Unterklasse 32; Gruppen 345 bis 349, 355 bis 357	128.500,00
68	Ausgleichszahlungen aus Finanzderivaten	Gruppen 652, 655 und 658	
69	**Summe 6 (Auszahlungen aus Finanztransaktionen)**		**128.500,00**
93	**SALDO 3: Saldo der Finanztransaktionen**	Summe 5 minus Summe 6	**-126.400,00**
94	**SALDO 4:**	Summe der Salden 1, 2 und 3	**-20.300,00**

II. Ableitung des Finanzierungssaldos

70	Jahresergebnis Haushalt ohne A 85 - 89 und ohne Finanztransaktionen	Saldo 1 plus Saldo 2	132.200,00
71	Überrechnung Jahresergebnis A 85 - 89	Saldo 4 der Spalte "nur A 85 - 89"	-20.300,00
95	**Finanzierungssaldo ('vorläufiges Maastricht-Ergebnis')**		**111.900,00**

Ergebnis- und Finanzierungsvoranschlag Detailnachweis

		MVAG EH	MVAG FH	QU	Ergebnisvoranschlag VA 2020	Ergebnisvoranschlag VA 2019	Ergebnisvoranschlag RA 2018	Finanzierungsvoranschlag VA 2020	Finanzierungsvoranschlag VA 2019	Finanzierungsvoranschlag RA 2018
0	**Vertretungskörper und allgemeine Verwaltung**									
00	**Gewählte Gemeindeorgane**									
000	**Gewählte Gemeindeorgane**									
000000	**Gemeindeamt**									
Operative Gebarung										
SU 21 / 31	**Summe Erträge / Einzahlungen operative Gebarung**				**0,00**			**0,00**		
1/000000-582000	DGB-BVA	2212	3212	20	3.500,00			3.500,00		
1/000000-670000	Versicherungen	2222	3222	24	400,00			400,00		
1/000000-721000	Bezüge der Organe	2225	3225	22	121.200,00			121.200,00		
1/000000-724000	Reisegebühren (KM-Geld)	2225	3225	24	700,00			700,00		
1/000000-757000	Schulung der Gemeinde- funktionäre	2234	3234	27	4.400,00			4.400,00		
SU 22 / 32	**Summe Aufwendungen / Auszahlungen operative Gebarung**				**130.200,00**			**130.200,00**		
SA 0 / SA 1	**(0) Nettoergebnis (21 - 22) / (1) Geldfluss operative Gebarung (31 – 32)**				**-130.200,00**			**-130.200,00**		
SU 23	**Summe Haushaltsrücklagen**				**0,00**			**0,00**		
SA00	**Nettoergebnis nach Zuw./Entn. Haushaltsrücklagen (Saldo 0 +/- SU23)**				**-130.200,00**					
Investive Gebarung										
SU 33	**Summe Einzahlungen investive Gebarung**							**0,00**		
SU 34	**Summe Auszahlungen investive Gebarung**							**0,00**		
SA2	**Saldo (2) Geldfluss aus der Investiven Gebarung (33 – 34)**							**0,00**		
SA3	**Saldo (3) Nettofinanzierungssaldo (Saldo 1 + Saldo 2)**							**-130.200,00**		
Finanzierungstätigkeit										
SU 35	**Summe Einzahlungen aus der Finanzierungstätigkeit**							**0,00**		
SU 36	**Summe Auszahlungen aus der Finanzierungstätigkeit**							**0,00**		
SA4	**Saldo (4) Geldfluss aus der Finanzierungstätigkeit (35 – 36)**							**0,00**		
SA5	**Saldo (5) Geldfluss aus der voranschlagswirksamen Gebarung (Saldo 3 + Saldo 4)**							**-130.200,00**		
01	**Hauptverwaltung**									
010	**Zentralamt**									
010000	**Gemeindeamt**									
Operative Gebarung										
2/010000+816000	Vergütung Verwaltungsaufw. 850/851	2114	3114	13	19.200,00			19.200,00		
2/010000+828000	Beiträge Seniorenturnen usw.	2116	3116	18	400,00			400,00		
2/010000+829000	Verkauf von Druck- sorten (Kopien usw.)	2116	3116	18	800,00			800,00		
SU 21 / 31	**Summe Erträge / Einzahlungen operative Gebarung**				**20.400,00**			**20.400,00**		
1/010000-400000	Geringwertige Wirtschaftsgüter	2221	3221	23	500,00			500,00		

		MVAG EH	MVAG FH	QU	Ergebnisvoranschlag VA 2020	Ergebnisvoranschlag VA 2019	Ergebnisvoranschlag RA 2018	Finanzierungsvoranschlag VA 2020	Finanzierungsvoranschlag VA 2019	Finanzierungsvoranschlag RA 2018
1/010000-456000	Büromaterial	2221	3221	23	1.300,00			1.300,00		
1/010000-457000	Gesetzblätter, Zeit- schriften, Formulare	2221	3221	23	5.500,00			5.500,00		
1/010000-459000	Sonstige Verbrauchsgüter	2221	3221	23	100,00			100,00		
1/010000-510000	Bezüge Vertragsbe- dienstete(Angestel.)	2211	3211	20	86.800,00			86.800,00		
1/010000-564000	Entschädigung für Nebentätigkeit	2211	3211	20	1.200,00			1.200,00		
1/010000-565000	Mehrleistungen	2211	3211	20	500,00			500,00		
1/010000-569000	Sonstige Nebengebühren Studienbeihilfe usw.	2211	3211	20	900,00			900,00		
1/010000-580000	DGB-Ausgleichsfonds-VB	2212	3212	20	3.900,00			3.900,00		
1/010000-582000	DGB zur Sozial- versicherung-VB	2212	3212	20	18.500,00			18.500,00		
1/010000-582100	Beitrag MV-Kassa	2212	3212	20	500,00			500,00		
1/010000-592000	Dotierung von Rückstellungen für Jubiläumszuwendungen	2214			900,00					
1/010000-616000	Instandhaltung der Maschinen	2224	3224	24	15.000,00			15.000,00		
1/010000-630000	Portogebühren	2222	3222	24	4.200,00			4.200,00		
1/010000-631000	Telefongebühren	2222	3222	24	1.800,00			1.800,00		
1/010000-670000	Versicherungen	2222	3222	24	7.600,00			7.600,00		
1/010000-680000	Planmäßige Abschreibung	2226			8.800,00					
1/010000-724000	Reisegebühren (KM-Geld)	2225	3225	24	800,00			800,00		
1/010000-728000	Entgelt für sonst. Leistungen	2225	3225	24	9.500,00			9.500,00		
1/010000-729000	Sonstige Ausgaben	2225	3225	24	3.300,00			3.300,00		
SU 22 / 32	**Summe Aufwendungen / Auszahlungen operative Gebarung**				**171.600,00**			**161.900,00**		
SA 0 / SA 1	**(0) Nettoergebnis (21 - 22) / (1) Geldfluss operative Gebarung (31 – 32)**				**-151.200,00**			**-141.500,00**		
SU 23	**Summe Haushaltsrücklagen**				**0,00**			**0,00**		
SA00	**Nettoergebnis nach Zuw./Entn. Haushaltsrücklagen (Saldo 0 +/- SU23)**				**-151.200,00**					
Investive Gebarung										
SU 33	**Summe Einzahlungen investive Gebarung**							**0,00**		
1/010000-042000	Amtsausstattung		3415	41				500,00		
SU 34	**Summe Auszahlungen investive Gebarung**							**500,00**		
SA2	**Saldo (2) Geldfluss aus der Investiven Gebarung (33 – 34)**							**-500,00**		
SA3	**Saldo (3) Nettofinanzierungssaldo (Saldo 1 + Saldo 2)**							**-142.000,00**		
Finanzierungstätigkeit										
SU 35	**Summe Einzahlungen aus der Finanzierungstätigkeit**							**0,00**		
SU 36	**Summe Auszahlungen aus der Finanzierungstätigkeit**							**0,00**		
SA4	**Saldo (4) Geldfluss aus der Finanzierungstätigkeit (35 – 36)**							**0,00**		
SA5	**Saldo (5) Geldfluss aus der voranschlagswirksamen Gebarung (Saldo 3 + Saldo 4)**							**-142.000,00**		

		MVAG EH	MVAG FH	QU	Ergebnisvoranschlag VA 2020	Ergebnisvoranschlag VA 2019	Ergebnisvoranschlag RA 2018	Finanzierungsvoranschlag VA 2020	Finanzierungsvoranschlag VA 2019	Finanzierungsvoranschlag RA 2018
015	**Pressestelle, Amtsblatt und Öffentlichkeitsarbeit**									
015000	**Amtsblatt**									
Operative Gebarung										
SU 21 / 31	**Summe Erträge / Einzahlungen operative Gebarung**				**0,00**			**0,00**		
1/015000-413000	Kosten des Amtsblattes	2221	3221	23	100,00			100,00		
SU 22 / 32	**Summe Aufwendungen / Auszahlungen operative Gebarung**				**100,00**			**100,00**		
SA 0 / SA 1	**(0) Nettoergebnis (21 - 22) / (1) Geldfluss operative Gebarung (31 – 32)**				**-100,00**			**-100,00**		
SU 23	**Summe Haushaltsrücklagen**				**0,00**			**0,00**		
SA00	**Nettoergebnis nach Zuw./Entn. Haushaltsrücklagen (Saldo 0 +/- SU23)**				**-100,00**					
Investive Gebarung										
SU 33	**Summe Einzahlungen investive Gebarung**							**0,00**		
SU 34	**Summe Auszahlungen investive Gebarung**							**0,00**		
SA2	**Saldo (2) Geldfluss aus der Investiven Gebarung (33 – 34)**							**0,00**		
SA3	**Saldo (3) Nettofinanzierungssaldo (Saldo 1 + Saldo 2)**							**-100,00**		
Finanzierungstätigkeit										
SU 35	**Summe Einzahlungen aus der Finanzierungstätigkeit**							**0,00**		
SU 36	**Summe Auszahlungen aus der Finanzierungstätigkeit**							**0,00**		
SA4	**Saldo (4) Geldfluss aus der Finanzierungstätigkeit (35 – 36)**							**0,00**		
SA5	**Saldo (5) Geldfluss aus der voranschlagswirksamen Gebarung (Saldo 3 + Saldo 4)**							**-100,00**		
019	**Repräsentation**									
019000	**Repräsentation**									
Operative Gebarung										
SU 21 / 31	**Summe Erträge / Einzahlungen operative Gebarung**				**0,00**			**0,00**		
1/019000-723000	Repräsentations- auslagen	2225	3225	24	8.000,00			8.000,00		
SU 22 / 32	**Summe Aufwendungen / Auszahlungen operative Gebarung**				**8.000,00**			**8.000,00**		
SA 0 / SA 1	**(0) Nettoergebnis (21 - 22) / (1) Geldfluss operative Gebarung (31 – 32)**				**-8.000,00**			**-8.000,00**		
SU 23	**Summe Haushaltsrücklagen**				**0,00**			**0,00**		
SA00	**Nettoergebnis nach Zuw./Entn. Haushaltsrücklagen (Saldo 0 +/- SU23)**				**-8.000,00**					
Investive Gebarung										
SU 33	**Summe Einzahlungen investive Gebarung**							**0,00**		
SU 34	**Summe Auszahlungen investive Gebarung**							**0,00**		
SA2	**Saldo (2) Geldfluss aus der Investiven Gebarung (33 – 34)**							**0,00**		
SA3	**Saldo (3) Nettofinanzierungssaldo (Saldo 1 + Saldo 2)**							**-8.000,00**		
Finanzierungstätigkeit										
SU 35	**Summe Einzahlungen aus der Finanzierungstätigkeit**							**0,00**		
SU 36	**Summe Auszahlungen aus der Finanzierungstätigkeit**							**0,00**		

		MVAG EH	MVAG FH	QU	Ergebnisvoranschlag VA 2020	Ergebnisvoranschlag VA 2019	Ergebnisvoranschlag RA 2018	Finanzierungsvoranschlag VA 2020	Finanzierungsvoranschlag VA 2019	Finanzierungsvoranschlag RA 2018
SA4	**Saldo (4) Geldfluss aus der Finanzierungstätigkeit (35 – 36)**							**0,00**		
SA5	**Saldo (5) Geldfluss aus der voranschlagswirksamen Gebarung (Saldo 3 + Saldo 4)**							**-8.000,00**		
02	**Hauptverwaltung**									
021	**Statistisches Amt**									
021000	**Statistik**									
Operative Gebarung										
2/021000+816000	Ersatz für stat. Erhebungen	2114	3114	13	100,00			100,00		
SU 21 / 31	**Summe Erträge / Einzahlungen operative Gebarung**				**100,00**			**100,00**		
SU 22 / 32	**Summe Aufwendungen / Auszahlungen operative Gebarung**				**0,00**			**0,00**		
SA 0 / SA 1	**(0) Nettoergebnis (21 - 22) / (1) Geldfluss operative Gebarung (31 – 32)**				**100,00**			**100,00**		
SU 23	**Summe Haushaltsrücklagen**				**0,00**			**0,00**		
SA00	**Nettoergebnis nach Zuw./Entn. Haushaltsrücklagen (Saldo 0 +/- SU23)**				**100,00**					
Investive Gebarung										
SU 33	**Summe Einzahlungen investive Gebarung**							**0,00**		
SU 34	**Summe Auszahlungen investive Gebarung**							**0,00**		
SA2	**Saldo (2) Geldfluss aus der Investiven Gebarung (33 – 34)**							**0,00**		
SA3	**Saldo (3) Nettofinanzierungssaldo (Saldo 1 + Saldo 2)**							**100,00**		
Finanzierungstätigkeit										
SU 35	**Summe Einzahlungen aus der Finanzierungstätigkeit**							**0,00**		
SU 36	**Summe Auszahlungen aus der Finanzierungstätigkeit**							**0,00**		
SA4	**Saldo (4) Geldfluss aus der Finanzierungstätigkeit (35 – 36)**							**0,00**		
SA5	**Saldo (5) Geldfluss aus der voranschlagswirksamen Gebarung (Saldo 3 + Saldo 4)**							**100,00**		
022	**Standesamt**									
022000	**Standesamt**									
Operative Gebarung										
SU 21 / 31	**Summe Erträge / Einzahlungen operative Gebarung**				**0,00**			**0,00**		
1/022000-752000	Beitrag zum Standesamts- u. Staatsbürgerschaftsverband	2231	3231	26	17.500,00			17.500,00		
SU 22 / 32	**Summe Aufwendungen / Auszahlungen operative Gebarung**				**17.500,00**			**17.500,00**		
SA 0 / SA 1	**(0) Nettoergebnis (21 - 22) / (1) Geldfluss operative Gebarung (31 – 32)**				**-17.500,00**			**-17.500,00**		
SU 23	**Summe Haushaltsrücklagen**				**0,00**			**0,00**		
SA00	**Nettoergebnis nach Zuw./Entn. Haushaltsrücklagen (Saldo 0 +/- SU23)**				**-17.500,00**					
Investive Gebarung										
SU 33	**Summe Einzahlungen investive Gebarung**							**0,00**		
SU 34	**Summe Auszahlungen investive Gebarung**							**0,00**		

		MVAG EH	MVAG FH	QU	Ergebnisvoranschlag VA 2020	Ergebnisvoranschlag VA 2019	Ergebnisvoranschlag RA 2018	Finanzierungsvoranschlag VA 2020	Finanzierungsvoranschlag VA 2019	Finanzierungsvoranschlag RA 2018
SA2	**Saldo (2) Geldfluss aus der Investiven Gebarung (33 – 34)**							**0,00**		
SA3	**Saldo (3) Nettofinanzierungssaldo (Saldo 1 + Saldo 2)**							**-17.500,00**		
Finanzierungstätigkeit										
SU 35	**Summe Einzahlungen aus der Finanzierungstätigkeit**							**0,00**		
SU 36	**Summe Auszahlungen aus der Finanzierungstätigkeit**							**0,00**		
SA4	**Saldo (4) Geldfluss aus der Finanzierungstätigkeit (35 – 36)**							**0,00**		
SA5	**Saldo (5) Geldfluss aus der voranschlagswirksamen Gebarung (Saldo 3 + Saldo 4)**							**-17.500,00**		
024	**Wahlamt**									
024000	**Wahlamt**									
Operative Gebarung										
2/024000+816000	Kostenbeiträge für Wahlen	2114	3114	13	1.200,00			1.200,00		
SU 21 / 31	**Summe Erträge / Einzahlungen operative Gebarung**				**1.200,00**			**1.200,00**		
1/024000-728000	Kosten der Wahlen	2225	3225	24	2.000,00			2.000,00		
SU 22 / 32	**Summe Aufwendungen / Auszahlungen operative Gebarung**				**2.000,00**			**2.000,00**		
SA 0 / SA 1	**(0) Nettoergebnis (21 - 22) / (1) Geldfluss operative Gebarung (31 – 32)**				**-800,00**			**-800,00**		
SU 23	**Summe Haushaltsrücklagen**				**0,00**			**0,00**		
SA00	**Nettoergebnis nach Zuw./Entn. Haushaltsrücklagen (Saldo 0 +/- SU23)**				**-800,00**					
Investive Gebarung										
SU 33	**Summe Einzahlungen investive Gebarung**							**0,00**		
SU 34	**Summe Auszahlungen investive Gebarung**							**0,00**		
SA2	**Saldo (2) Geldfluss aus der Investiven Gebarung (33 – 34)**							**0,00**		
SA3	**Saldo (3) Nettofinanzierungssaldo (Saldo 1 + Saldo 2)**							**-800,00**		
Finanzierungstätigkeit										
SU 35	**Summe Einzahlungen aus der Finanzierungstätigkeit**							**0,00**		
SU 36	**Summe Auszahlungen aus der Finanzierungstätigkeit**							**0,00**		
SA4	**Saldo (4) Geldfluss aus der Finanzierungstätigkeit (35 – 36)**							**0,00**		
SA5	**Saldo (5) Geldfluss aus der voranschlagswirksamen Gebarung (Saldo 3 + Saldo 4)**							**-800,00**		
029	**Amtsgebäude**									
029000	**Amtsgebäude**									
Operative Gebarung										
2/029000+813000	Erträge aus der Auflösung von Investitionszuschüssen (Kapitaltransfers)	2127			800,00					
2/029000+828000	Walenta Rückerst. Heizkosten	2116	3116	18	400,00			400,00		
SU 21 / 31	**Summe Erträge / Einzahlungen operative Gebarung**				**1.200,00**			**400,00**		
1/029000-451000	Beheizung	2221	3221	23	2.500,00			2.500,00		
1/029000-454000	Reinigungsmittel	2221	3221	23	100,00			100,00		

		MVAG EH	MVAG FH	QU	Ergebnisvoranschlag VA 2020	Ergebnisvoranschlag VA 2019	Ergebnisvoranschlag RA 2018	Finanzierungsvoranschlag VA 2020	Finanzierungsvoranschlag VA 2019	Finanzierungsvoranschlag RA 2018
1/029000-511000	Bezüge Vertragsbedienstete	2211	3211	20	4.800,00			4.800,00		
1/029000-523000	Bezüge sonstige Arbeiter	2211	3211	20	200,00			200,00		
1/029000-565000	Mehrleistung	2211	3211	20	100,00			100,00		
1/029000-580000	DGB-Ausgleichsfonds-VB	2212	3212	20	200,00			200,00		
1/029000-582000	DGB-BVA	2212	3212	20	1.200,00			1.200,00		
1/029000-592000	Dotierung von Rückstellungen für Jubiläumszuwendungen	2214			100,00					
1/029000-600000	Beleuchtung (Strom)	2222	3222	24	2.100,00			2.100,00		
1/029000-614000	Instandhaltung des Amtsgebäudes	2224	3224	24	1.000,00			1.000,00		
1/029000-670000	Versicherungen	2222	3222	24	300,00			300,00		
1/029000-680000	Planmäßige Abschreibung	2226			5.200,00					
1/029000-710000	Steuern und Abgaben-Grundsteuer	2225	3225	24	100,00			100,00		
1/029000-711000	Wasser-Kanal-Müllgebühren	2225	3225	24	1.400,00			1.400,00		
SU 22 / 32	**Summe Aufwendungen / Auszahlungen operative Gebarung**				**19.300,00**			**14.000,00**		
SA 0 / SA 1	**(0) Nettoergebnis (21 - 22) / (1) Geldfluss operative Gebarung (31 – 32)**				**-18.100,00**			**-13.600,00**		
SU 23	**Summe Haushaltsrücklagen**				**0,00**			**0,00**		
SA00	**Nettoergebnis nach Zuw./Entn. Haushaltsrücklagen (Saldo 0 +/- SU23)**				**-18.100,00**					
Investive Gebarung										
SU 33	**Summe Einzahlungen investive Gebarung**							**0,00**		
SU 34	**Summe Auszahlungen investive Gebarung**							**0,00**		
SA2	**Saldo (2) Geldfluss aus der Investiven Gebarung (33 – 34)**							**0,00**		
SA3	**Saldo (3) Nettofinanzierungssaldo (Saldo 1 + Saldo 2)**							**-13.600,00**		
Finanzierungstätigkeit										
SU 35	**Summe Einzahlungen aus der Finanzierungstätigkeit**							**0,00**		
SU 36	**Summe Auszahlungen aus der Finanzierungstätigkeit**							**0,00**		
SA4	**Saldo (4) Geldfluss aus der Finanzierungstätigkeit (35 – 36)**							**0,00**		
SA5	**Saldo (5) Geldfluss aus der voranschlagswirksamen Gebarung (Saldo 3 + Saldo 4)**							**-13.600,00**		
03	**Bauverwaltung**									
031	**Amt für Raumordnung und Raumplanung**									
031000	**Raumordnung und Raumplanung**									
Operative Gebarung										
SU 21 / 31	**Summe Erträge / Einzahlungen operative Gebarung**				**0,00**			**0,00**		
1/031000-680000	Planmäßige Abschreibung	2226			7.500,00					
SU 22 / 32	**Summe Aufwendungen / Auszahlungen operative Gebarung**				**7.500,00**			**0,00**		
SA 0 / SA 1	**(0) Nettoergebnis (21 - 22) / (1) Geldfluss operative Gebarung (31 – 32)**				**-7.500,00**			**0,00**		
SU 23	**Summe Haushaltsrücklagen**				**0,00**			**0,00**		

		MVAG EH	MVAG FH	QU	Ergebnisvoranschlag VA 2020	Ergebnisvoranschlag VA 2019	Ergebnisvoranschlag RA 2018	Finanzierungsvoranschlag VA 2020	Finanzierungsvoranschlag VA 2019	Finanzierungsvoranschlag RA 2018
SA00	**Nettoergebnis nach Zuw./Entn. Haushaltsrücklagen (Saldo 0 +/- SU23)**				**-7.500,00**					
Investive Gebarung										
SU 33	**Summe Einzahlungen investive Gebarung**							**0,00**		
1/031000-070000	Flächenwidmungs-Bebauungsplan		3411	42				6.000,00		
SU 34	**Summe Auszahlungen investive Gebarung**							**6.000,00**		
SA2	**Saldo (2) Geldfluss aus der Investiven Gebarung (33 – 34)**							**-6.000,00**		
SA3	**Saldo (3) Nettofinanzierungssaldo (Saldo 1 + Saldo 2)**							**-6.000,00**		
Finanzierungstätigkeit										
SU 35	**Summe Einzahlungen aus der Finanzierungstätigkeit**							**0,00**		
SU 36	**Summe Auszahlungen aus der Finanzierungstätigkeit**							**0,00**		
SA4	**Saldo (4) Geldfluss aus der Finanzierungstätigkeit (35 – 36)**							**0,00**		
SA5	**Saldo (5) Geldfluss aus der voranschlagswirksamen Gebarung (Saldo 3 + Saldo 4)**							**-6.000,00**		
06	**Sonstige Maßnahmen**									
060	**Beiträge an Verbände, Vereine oder sonstige Organisationen**									
060000	**Beitr. an Vereine Ver- bände Organisationen**									
Operative Gebarung										
SU 21 / 31	**Summe Erträge / Einzahlungen operative Gebarung**				**0,00**			**0,00**		
1/060000-726000	Beitrag an Gemeinde- vertreterverband	2225	3225	24	11.700,00			11.700,00		
SU 22 / 32	**Summe Aufwendungen / Auszahlungen operative Gebarung**				**11.700,00**			**11.700,00**		
SA 0 / SA 1	**(0) Nettoergebnis (21 - 22) / (1) Geldfluss operative Gebarung (31 – 32)**				**-11.700,00**			**-11.700,00**		
SU 23	**Summe Haushaltsrücklagen**				**0,00**			**0,00**		
SA00	**Nettoergebnis nach Zuw./Entn. Haushaltsrücklagen (Saldo 0 +/- SU23)**				**-11.700,00**					
Investive Gebarung										
SU 33	**Summe Einzahlungen investive Gebarung**							**0,00**		
SU 34	**Summe Auszahlungen investive Gebarung**							**0,00**		
SA2	**Saldo (2) Geldfluss aus der Investiven Gebarung (33 – 34)**							**0,00**		
SA3	**Saldo (3) Nettofinanzierungssaldo (Saldo 1 + Saldo 2)**							**-11.700,00**		
Finanzierungstätigkeit										
SU 35	**Summe Einzahlungen aus der Finanzierungstätigkeit**							**0,00**		
SU 36	**Summe Auszahlungen aus der Finanzierungstätigkeit**							**0,00**		
SA4	**Saldo (4) Geldfluss aus der Finanzierungstätigkeit (35 – 36)**							**0,00**		
SA5	**Saldo (5) Geldfluss aus der voranschlagswirksamen Gebarung (Saldo 3 + Saldo 4)**							**-11.700,00**		

		MVAG EH	MVAG FH	QU	Ergebnisvoranschlag VA 2020	Ergebnisvoranschlag VA 2019	Ergebnisvoranschlag RA 2018	Finanzierungsvoranschlag VA 2020	Finanzierungsvoranschlag VA 2019	Finanzierungsvoranschlag RA 2018
061	**Sonstige Subventionen**									
061000	**Sonstige Subventionen**									
Operative Gebarung										
2/061000+829000	Gutscheine Jugendtaxi	2116	3116	18	100,00			100,00		
SU 21 / 31	**Summe Erträge / Einzahlungen operative Gebarung**				**100,00**			**100,00**		
SU 22 / 32	**Summe Aufwendungen / Auszahlungen operative Gebarung**				**0,00**			**0,00**		
SA 0 / SA 1	**(0) Nettoergebnis (21 - 22) / (1) Geldfluss operative Gebarung (31 – 32)**				**100,00**			**100,00**		
SU 23	**Summe Haushaltsrücklagen**				**0,00**			**0,00**		
SA00	**Nettoergebnis nach Zuw./Entn. Haushaltsrücklagen (Saldo 0 +/- SU23)**				**100,00**					
Investive Gebarung										
SU 33	**Summe Einzahlungen investive Gebarung**							**0,00**		
SU 34	**Summe Auszahlungen investive Gebarung**							**0,00**		
SA2	**Saldo (2) Geldfluss aus der Investiven Gebarung (33 – 34)**							**0,00**		
SA3	**Saldo (3) Nettofinanzierungssaldo (Saldo 1 + Saldo 2)**							**100,00**		
Finanzierungstätigkeit										
SU 35	**Summe Einzahlungen aus der Finanzierungstätigkeit**							**0,00**		
SU 36	**Summe Auszahlungen aus der Finanzierungstätigkeit**							**0,00**		
SA4	**Saldo (4) Geldfluss aus der Finanzierungstätigkeit (35 – 36)**							**0,00**		
SA5	**Saldo (5) Geldfluss aus der voranschlagswirksamen Gebarung (Saldo 3 + Saldo 4)**							**100,00**		
062	**Ehrungen und Auszeichnungen**									
062000	**Ehrungen und Auszeichnungen**									
Operative Gebarung										
SU 21 / 31	**Summe Erträge / Einzahlungen operative Gebarung**				**0,00**			**0,00**		
1/062000-728000	Ehrungen und Auszeichnungen	2225	3225	24	4.500,00			4.500,00		
SU 22 / 32	**Summe Aufwendungen / Auszahlungen operative Gebarung**				**4.500,00**			**4.500,00**		
SA 0 / SA 1	**(0) Nettoergebnis (21 - 22) / (1) Geldfluss operative Gebarung (31 – 32)**				**-4.500,00**			**-4.500,00**		
SU 23	**Summe Haushaltsrücklagen**				**0,00**			**0,00**		
SA00	**Nettoergebnis nach Zuw./Entn. Haushaltsrücklagen (Saldo 0 +/- SU23)**				**-4.500,00**					
Investive Gebarung										
SU 33	**Summe Einzahlungen investive Gebarung**							**0,00**		
SU 34	**Summe Auszahlungen investive Gebarung**							**0,00**		
SA2	**Saldo (2) Geldfluss aus der Investiven Gebarung (33 – 34)**							**0,00**		
SA3	**Saldo (3) Nettofinanzierungssaldo (Saldo 1 + Saldo 2)**							**-4.500,00**		
Finanzierungstätigkeit										
SU 35	**Summe Einzahlungen aus der Finanzierungstätigkeit**							**0,00**		
SU 36	**Summe Auszahlungen aus der Finanzierungstätigkeit**							**0,00**		

		MVAG EH	MVAG FH	QU	Ergebnisvoranschlag VA 2020	Ergebnisvoranschlag VA 2019	Ergebnisvoranschlag RA 2018	Finanzierungsvoranschlag VA 2020	Finanzierungsvoranschlag VA 2019	Finanzierungsvoranschlag RA 2018
SA4	**Saldo (4) Geldfluss aus der Finanzierungstätigkeit (35 – 36)**							**0,00**		
SA5	**Saldo (5) Geldfluss aus der voranschlagswirksamen Gebarung (Saldo 3 + Saldo 4)**							**-4.500,00**		
09	**Personalbetreuung**									
094	**Gemeinschaftspflege**									
094000	**Gemeinschaftspflege**									
Operative Gebarung										
SU 21 / 31	**Summe Erträge / Einzahlungen operative Gebarung**				**0,00**			**0,00**		
1/094000-729000	Betriebsausflüge	2225	3225	24	3.700,00			3.700,00		
SU 22 / 32	**Summe Aufwendungen / Auszahlungen operative Gebarung**				**3.700,00**			**3.700,00**		
SA 0 / SA 1	**(0) Nettoergebnis (21 - 22) / (1) Geldfluss operative Gebarung (31 – 32)**				**-3.700,00**			**-3.700,00**		
SU 23	**Summe Haushaltsrücklagen**				**0,00**			**0,00**		
SA00	**Nettoergebnis nach Zuw./Entn. Haushaltsrücklagen (Saldo 0 +/- SU23)**				**-3.700,00**					
Investive Gebarung										
SU 33	**Summe Einzahlungen investive Gebarung**							**0,00**		
SU 34	**Summe Auszahlungen investive Gebarung**							**0,00**		
SA2	**Saldo (2) Geldfluss aus der Investiven Gebarung (33 – 34)**							**0,00**		
SA3	**Saldo (3) Nettofinanzierungssaldo (Saldo 1 + Saldo 2)**							**-3.700,00**		
Finanzierungstätigkeit										
SU 35	**Summe Einzahlungen aus der Finanzierungstätigkeit**							**0,00**		
SU 36	**Summe Auszahlungen aus der Finanzierungstätigkeit**							**0,00**		
SA4	**Saldo (4) Geldfluss aus der Finanzierungstätigkeit (35 – 36)**							**0,00**		
SA5	**Saldo (5) Geldfluss aus der voranschlagswirksamen Gebarung (Saldo 3 + Saldo 4)**							**-3.700,00**		

		MVAG EH	MVAG FH	QU	Ergebnisvoranschlag VA 2020	Ergebnisvoranschlag VA 2019	Ergebnisvoranschlag RA 2018	Finanzierungsvoranschlag VA 2020	Finanzierungsvoranschlag VA 2019	Finanzierungsvoranschlag RA 2018
1	**Öffentliche Ordnung und Sicherheit**									
13	**Sonderpolizei**									
131	**Bau- und Feuerpolizei**									
131000	**Bau- u. Feuerpolizei**									
Operative Gebarung										
2/131000+816000	Ersatz der Sachver- ständigenhonorare	2114	3114	13	2.000,00			2.000,00		
SU 21 / 31	**Summe Erträge / Einzahlungen operative Gebarung**				**2.000,00**			**2.000,00**		
1/131000-640200	Sachverständigen- honorare	2222	3222	24	2.000,00			2.000,00		
SU 22 / 32	**Summe Aufwendungen / Auszahlungen operative Gebarung**				**2.000,00**			**2.000,00**		
SA 0 / SA 1	**(0) Nettoergebnis (21 - 22) / (1) Geldfluss operative Gebarung (31 – 32)**				**0,00**			**0,00**		
SU 23	**Summe Haushaltsrücklagen**				**0,00**			**0,00**		
SA00	**Nettoergebnis nach Zuw./Entn. Haushaltsrücklagen (Saldo 0 +/- SU23)**				**0,00**					
Investive Gebarung										
SU 33	**Summe Einzahlungen investive Gebarung**							**0,00**		
SU 34	**Summe Auszahlungen investive Gebarung**							**0,00**		
SA2	**Saldo (2) Geldfluss aus der Investiven Gebarung (33 – 34)**							**0,00**		
SA3	**Saldo (3) Nettofinanzierungssaldo (Saldo 1 + Saldo 2)**							**0,00**		
Finanzierungstätigkeit										
SU 35	**Summe Einzahlungen aus der Finanzierungstätigkeit**							**0,00**		
SU 36	**Summe Auszahlungen aus der Finanzierungstätigkeit**							**0,00**		
SA4	**Saldo (4) Geldfluss aus der Finanzierungstätigkeit (35 – 36)**							**0,00**		
SA5	**Saldo (5) Geldfluss aus der voranschlagswirksamen Gebarung (Saldo 3 + Saldo 4)**							**0,00**		
133	**Veterinärpolizei**									
133000	**Veterinärpolizei**									
Operative Gebarung										
2/133000+808000	Erlöse für Hundemarken	2116	3116	16	100,00			100,00		
SU 21 / 31	**Summe Erträge / Einzahlungen operative Gebarung**				**100,00**			**100,00**		
SU 22 / 32	**Summe Aufwendungen / Auszahlungen operative Gebarung**				**0,00**			**0,00**		
SA 0 / SA 1	**(0) Nettoergebnis (21 - 22) / (1) Geldfluss operative Gebarung (31 – 32)**				**100,00**			**100,00**		
SU 23	**Summe Haushaltsrücklagen**				**0,00**			**0,00**		
SA00	**Nettoergebnis nach Zuw./Entn. Haushaltsrücklagen (Saldo 0 +/- SU23)**				**100,00**					
Investive Gebarung										
SU 33	**Summe Einzahlungen investive Gebarung**							**0,00**		
SU 34	**Summe Auszahlungen investive Gebarung**							**0,00**		
SA2	**Saldo (2) Geldfluss aus der Investiven Gebarung (33 – 34)**							**0,00**		

		MVAG EH	MVAG FH	QU	Ergebnisvoranschlag VA 2020	Ergebnisvoranschlag VA 2019	Ergebnisvoranschlag RA 2018	Finanzierungsvoranschlag VA 2020	Finanzierungsvoranschlag VA 2019	Finanzierungsvoranschlag RA 2018
SA3	**Saldo (3) Nettofinanzierungssaldo (Saldo 1 + Saldo 2)**							**100,00**		
Finanzierungstätigkeit										
SU 35	**Summe Einzahlungen aus der Finanzierungstätigkeit**							**0,00**		
SU 36	**Summe Auszahlungen aus der Finanzierungstätigkeit**							**0,00**		
SA4	**Saldo (4) Geldfluss aus der Finanzierungstätigkeit (35 – 36)**							**0,00**		
SA5	**Saldo (5) Geldfluss aus der voranschlagswirksamen Gebarung (Saldo 3 + Saldo 4)**							**100,00**		
16	**Feuerwehrwesen**									
163	**Freiwillige Feuerwehren**									
163000	**Feuerwehrwesen**									
Operative Gebarung										
SU 21 / 31	**Summe Erträge / Einzahlungen operative Gebarung**				**0,00**			**0,00**		
1/163000-680000	Planmäßige Abschreibung	2226			600,00					
SU 22 / 32	**Summe Aufwendungen / Auszahlungen operative Gebarung**				**600,00**			**0,00**		
SA 0 / SA 1	**(0) Nettoergebnis (21 - 22) / (1) Geldfluss operative Gebarung (31 – 32)**				**-600,00**			**0,00**		
SU 23	**Summe Haushaltsrücklagen**				**0,00**			**0,00**		
SA00	**Nettoergebnis nach Zuw./Entn. Haushaltsrücklagen (Saldo 0 +/- SU23)**				**-600,00**					
Investive Gebarung										
SU 33	**Summe Einzahlungen investive Gebarung**							**0,00**		
SU 34	**Summe Auszahlungen investive Gebarung**							**0,00**		
SA2	**Saldo (2) Geldfluss aus der Investiven Gebarung (33 – 34)**							**0,00**		
SA3	**Saldo (3) Nettofinanzierungssaldo (Saldo 1 + Saldo 2)**							**0,00**		
Finanzierungstätigkeit										
SU 35	**Summe Einzahlungen aus der Finanzierungstätigkeit**							**0,00**		
SU 36	**Summe Auszahlungen aus der Finanzierungstätigkeit**							**0,00**		
SA4	**Saldo (4) Geldfluss aus der Finanzierungstätigkeit (35 – 36)**							**0,00**		
SA5	**Saldo (5) Geldfluss aus der voranschlagswirksamen Gebarung (Saldo 3 + Saldo 4)**							**0,00**		
164	**Förderung der Brandbekämpfung und Brandverhütung**									
164000	**Förderung d. Brandbe- kämpfung u. Verhütung**									
Operative Gebarung										
2/164000+813000	Erträge aus der Auflösung von Investitionszuschüssen (Kapitaltransfers)	2127			10.200,00					
SU 21 / 31	**Summe Erträge / Einzahlungen operative Gebarung**				**10.200,00**			**0,00**		
1/164000-451000	Beheizung	2221	3221	23	4.800,00			4.800,00		
1/164000-600000	Beleuchtung	2222	3222	24	4.000,00			4.000,00		
1/164000-670000	Versicherungen	2222	3222	24	1.100,00			1.100,00		

		MVAG EH	MVAG FH	QU	Ergebnisvoranschlag VA 2020	Ergebnisvoranschlag VA 2019	Ergebnisvoranschlag RA 2018	Finanzierungsvoranschlag VA 2020	Finanzierungsvoranschlag VA 2019	Finanzierungsvoranschlag RA 2018
1/164000-680000	Planmäßige Abschreibung	2226			37.100,00					
1/164000-711000	Wasser-Kanal-Müllgebühren	2225	3225	24	1.100,00			1.100,00		
1/164000-729000	Sonstige Ausgaben	2225	3225	24	2.000,00			2.000,00		
1/164000-754000	Laufende Transferzahlungen an sonstige Träger des öffentl. Rechts	2231	3231	26	9.700,00			9.700,00		
SU 22 / 32	**Summe Aufwendungen / Auszahlungen operative Gebarung**				**59.800,00**			**22.700,00**		
SA 0 / SA 1	**(0) Nettoergebnis (21 - 22) / (1) Geldfluss operative Gebarung (31 – 32)**				**-49.600,00**			**-22.700,00**		
SU 23	**Summe Haushaltsrücklagen**				**0,00**			**0,00**		
SA00	**Nettoergebnis nach Zuw./Entn. Haushaltsrücklagen (Saldo 0 +/- SU23)**				**-49.600,00**					
Investive Gebarung										
SU 33	**Summe Einzahlungen investive Gebarung**							**0,00**		
SU 34	**Summe Auszahlungen investive Gebarung**							**0,00**		
SA2	**Saldo (2) Geldfluss aus der Investiven Gebarung (33 – 34)**							**0,00**		
SA3	**Saldo (3) Nettofinanzierungssaldo (Saldo 1 + Saldo 2)**							**-22.700,00**		
Finanzierungstätigkeit										
SU 35	**Summe Einzahlungen aus der Finanzierungstätigkeit**							**0,00**		
SU 36	**Summe Auszahlungen aus der Finanzierungstätigkeit**							**0,00**		
SA4	**Saldo (4) Geldfluss aus der Finanzierungstätigkeit (35 – 36)**							**0,00**		
SA5	**Saldo (5) Geldfluss aus der voranschlagswirksamen Gebarung (Saldo 3 + Saldo 4)**							**-22.700,00**		
17	**Katastrophendienst**									
179	**Sonstige Einrichtungen und Maßnahmen**									
179000	**Sonstige Einrichtungen und Maßnahmen**									
Operative Gebarung										
6/179000+829910	Mittel operative Gebarung	2116	3116	18	7.300,00			7.300,00		
SU 21 / 31	**Summe Erträge / Einzahlungen operative Gebarung**				**7.300,00**			**7.300,00**		
5/179000-611000	Wiederherstellung	2224	3224	24	7.300,00			7.300,00		
1/179000-729910	Mittel operative Gebarung	2225	3225	24	7.300,00			7.300,00		
SU 22 / 32	**Summe Aufwendungen / Auszahlungen operative Gebarung**				**14.600,00**			**14.600,00**		
SA 0 / SA 1	**(0) Nettoergebnis (21 - 22) / (1) Geldfluss operative Gebarung (31 – 32)**				**-7.300,00**			**-7.300,00**		
SU 23	**Summe Haushaltsrücklagen**				**0,00**			**0,00**		
SA00	**Nettoergebnis nach Zuw./Entn. Haushaltsrücklagen (Saldo 0 +/- SU23)**				**-7.300,00**					
Investive Gebarung										
SU 33	**Summe Einzahlungen investive Gebarung**							**0,00**		
SU 34	**Summe Auszahlungen investive Gebarung**							**0,00**		
SA2	**Saldo (2) Geldfluss aus der Investiven Gebarung (33 – 34)**							**0,00**		
SA3	**Saldo (3) Nettofinanzierungssaldo (Saldo 1 + Saldo 2)**							**-7.300,00**		

		MVAG EH	MVAG FH	QU	Ergebnisvoranschlag VA 2020	Ergebnisvoranschlag VA 2019	Ergebnisvoranschlag RA 2018	Finanzierungsvoranschlag VA 2020	Finanzierungsvoranschlag VA 2019	Finanzierungsvoranschlag RA 2018
Finanzierungstätigkeit										
SU 35	**Summe Einzahlungen aus der Finanzierungstätigkeit**							**0,00**		
SU 36	**Summe Auszahlungen aus der Finanzierungstätigkeit**							**0,00**		
SA4	**Saldo (4) Geldfluss aus der Finanzierungstätigkeit (35 – 36)**							**0,00**		
SA5	**Saldo (5) Geldfluss aus der voranschlagswirksamen Gebarung (Saldo 3 + Saldo 4)**							**-7.300,00**		
18	**Landesverteidigung**									
180	**Zivilschutz**									
180000	**Zivilschutz**									
Operative Gebarung										
SU 21 / 31	**Summe Erträge / Einzahlungen operative Gebarung**				**0,00**			**0,00**		
1/180000-726000	Mitgliedsbeitrag Zivilschutz	2225	3225	24	200,00			200,00		
SU 22 / 32	**Summe Aufwendungen / Auszahlungen operative Gebarung**				**200,00**			**200,00**		
SA 0 / SA 1	**(0) Nettoergebnis (21 - 22) / (1) Geldfluss operative Gebarung (31 – 32)**				**-200,00**			**-200,00**		
SU 23	**Summe Haushaltsrücklagen**				**0,00**			**0,00**		
SA00	**Nettoergebnis nach Zuw./Entn. Haushaltsrücklagen (Saldo 0 +/- SU23)**				**-200,00**					
Investive Gebarung										
SU 33	**Summe Einzahlungen investive Gebarung**							**0,00**		
SU 34	**Summe Auszahlungen investive Gebarung**							**0,00**		
SA2	**Saldo (2) Geldfluss aus der Investiven Gebarung (33 – 34)**							**0,00**		
SA3	**Saldo (3) Nettofinanzierungssaldo (Saldo 1 + Saldo 2)**							**-200,00**		
Finanzierungstätigkeit										
SU 35	**Summe Einzahlungen aus der Finanzierungstätigkeit**							**0,00**		
SU 36	**Summe Auszahlungen aus der Finanzierungstätigkeit**							**0,00**		
SA4	**Saldo (4) Geldfluss aus der Finanzierungstätigkeit (35 – 36)**							**0,00**		
SA5	**Saldo (5) Geldfluss aus der voranschlagswirksamen Gebarung (Saldo 3 + Saldo 4)**							**-200,00**		

		MVAG EH	MVAG FH	QU	Ergebnisvoranschlag VA 2020	Ergebnisvoranschlag VA 2019	Ergebnisvoranschlag RA 2018	Finanzierungsvoranschlag VA 2020	Finanzierungsvoranschlag VA 2019	Finanzierungsvoranschlag RA 2018
2	**Unterricht, Erziehung, Sport und Wissenschaft**									
21	**Allgemeinbildender Unterricht**									
211	**Volksschulen**									
211000	**Volksschule**									
Operative Gebarung										
2/211000+810000	Elternbeiträge Nachmittags- u. Ferienbetreuung u. Bläserklasse	2114	3114	13	900,00			900,00		
2/211000+813000	Erträge aus der Auflösung von Investitionszuschüssen (Kapitaltransfers)	2127			7.600,00					
2/211000+828000	Rückerstattung von Ausgaben (Oemag PV-Anlage)	2116	3116	18	2.100,00			2.100,00		
SU 21 / 31	**Summe Erträge / Einzahlungen operative Gebarung**				**10.600,00**			**3.000,00**		
1/211000-400000	Geringwertige Wirtschaftsgüter	2221	3221	23	1.500,00			1.500,00		
1/211000-451000	Beheizung	2221	3221	23	6.000,00			6.000,00		
1/211000-452000	Treibstoffe	2221	3221	23	200,00			200,00		
1/211000-454000	Reinigungsmaterial	2221	3221	23	700,00			700,00		
1/211000-456000	Büromaterial	2221	3221	23	500,00			500,00		
1/211000-457000	Gesetzblätter, Zeit- Schriften, Formulare	2221	3221	23	300,00			300,00		
1/211000-459000	Sonstige Verbrauchsgüter	2221	3221	23	100,00			100,00		
1/211000-511000	Bezüge Vertragsbe- dienstete	2211	3211	20	16.700,00			16.700,00		
1/211000-523000	Bezüge sonstige Arbeiter	2211	3211	20	800,00			800,00		
1/211000-580000	DGB-Ausgleichsfonds-VB	2212	3212	20	800,00			800,00		
1/211000-582000	DGB zur Sozialversicherung	2212	3212	20	4.000,00			4.000,00		
1/211000-582100	Beitrag MV-Kassa	2212	3212	20	100,00			100,00		
1/211000-592000	Dotierung von Rückstellungen für Jubiläumszuwendungen	2214			200,00					
1/211000-600000	Beleuchtung	2222	3222	24	1.800,00			1.800,00		
1/211000-614000	Instandhaltung der Gebäude	2224	3224	24	1.200,00			1.200,00		
1/211000-617000	Instandhaltung Fahrzeuge	2224	3224	24	100,00			100,00		
1/211000-618000	Instandhaltung der Schuleinrichtung	2224	3224	24	500,00			500,00		
1/211000-619000	Instandhaltung der Sport- u. Turnplätze	2224	3224	24	300,00			300,00		
1/211000-620000	Schülerbeförderung (inkl. Zehenthöf)	2222	3222	24	300,00			300,00		
1/211000-630000	Portogebühren	2222	3222	24	100,00			100,00		
1/211000-631000	Telefongebühren	2222	3222	24	600,00			600,00		
1/211000-670000	Versicherungen	2222	3222	24	3.200,00			3.200,00		
1/211000-680000	Planmäßige Abschreibung	2226			25.800,00					
1/211000-710000	Steuern und Abgaben-Grundsteuer	2225	3225	24	200,00			200,00		
1/211000-711000	Wasser-Kanal-Müllgebühren	2225	3225	24	2.800,00			2.800,00		

		MVAG EH	MVAG FH	QU	Ergebnisvoranschlag VA 2020	Ergebnisvoranschlag VA 2019	Ergebnisvoranschlag RA 2018	Finanzierungsvoranschlag VA 2020	Finanzierungsvoranschlag VA 2019	Finanzierungsvoranschlag RA 2018
1/211000-725000	Lehrer- u. Schüler- bücherei	2225	3225	24	300,00			300,00		
1/211000-728000	Entg. f. sons. Leist.-Lehrer Nach-mittagsbetr., UFB, Kehrgeb. usw.	2225	3225	24	400,00			400,00		
1/211000-729000	Sonstige Ausgaben	2225	3225	24	600,00			600,00		
1/211000-768000	Beistellung von Unter- richtsmaterial	2234	3234	27	400,00			400,00		
SU 22 / 32	**Summe Aufwendungen / Auszahlungen operative Gebarung**				**70.500,00**			**44.500,00**		
SA 0 / SA 1	**(0) Nettoergebnis (21 - 22) / (1) Geldfluss operative Gebarung (31 – 32)**				**-59.900,00**			**-41.500,00**		
SU 23	**Summe Haushaltsrücklagen**				**0,00**			**0,00**		
SA00	**Nettoergebnis nach Zuw./Entn. Haushaltsrücklagen (Saldo 0 +/- SU23)**				**-59.900,00**					
Investive Gebarung										
SU 33	**Summe Einzahlungen investive Gebarung**							**0,00**		
SU 34	**Summe Auszahlungen investive Gebarung**							**0,00**		
SA2	**Saldo (2) Geldfluss aus der Investiven Gebarung (33 – 34)**							**0,00**		
SA3	**Saldo (3) Nettofinanzierungssaldo (Saldo 1 + Saldo 2)**							**-41.500,00**		
Finanzierungstätigkeit										
SU 35	**Summe Einzahlungen aus der Finanzierungstätigkeit**							**0,00**		
SU 36	**Summe Auszahlungen aus der Finanzierungstätigkeit**							**0,00**		
SA4	**Saldo (4) Geldfluss aus der Finanzierungstätigkeit (35 – 36)**							**0,00**		
SA5	**Saldo (5) Geldfluss aus der voranschlagswirksamen Gebarung (Saldo 3 + Saldo 4)**							**-41.500,00**		
212	**Hauptschulen**									
212000	**Schulgemeindever- bandsumlage**									
Operative Gebarung										
SU 21 / 31	**Summe Erträge / Einzahlungen operative Gebarung**				**0,00**			**0,00**		
1/212000-752000	Schulumlage Hauptschule	2231	3231	26	101.400,00			101.400,00		
SU 22 / 32	**Summe Aufwendungen / Auszahlungen operative Gebarung**				**101.400,00**			**101.400,00**		
SA 0 / SA 1	**(0) Nettoergebnis (21 - 22) / (1) Geldfluss operative Gebarung (31 – 32)**				**-101.400,00**			**-101.400,00**		
SU 23	**Summe Haushaltsrücklagen**				**0,00**			**0,00**		
SA00	**Nettoergebnis nach Zuw./Entn. Haushaltsrücklagen (Saldo 0 +/- SU23)**				**-101.400,00**					
Investive Gebarung										
SU 33	**Summe Einzahlungen investive Gebarung**							**0,00**		
SU 34	**Summe Auszahlungen investive Gebarung**							**0,00**		
SA2	**Saldo (2) Geldfluss aus der Investiven Gebarung (33 – 34)**							**0,00**		
SA3	**Saldo (3) Nettofinanzierungssaldo (Saldo 1 + Saldo 2)**							**-101.400,00**		
Finanzierungstätigkeit										
SU 35	**Summe Einzahlungen aus der Finanzierungstätigkeit**							**0,00**		
SU 36	**Summe Auszahlungen aus der Finanzierungstätigkeit**							**0,00**		
SA4	**Saldo (4) Geldfluss aus der Finanzierungstätigkeit (35 – 36)**							**0,00**		

		MVAG EH	MVAG FH	QU	Ergebnisvoranschlag VA 2020	Ergebnisvoranschlag VA 2019	Ergebnisvoranschlag RA 2018	Finanzierungsvoranschlag VA 2020	Finanzierungsvoranschlag VA 2019	Finanzierungsvoranschlag RA 2018
SA5	**Saldo (5) Geldfluss aus der voranschlagswirksamen Gebarung (Saldo 3 + Saldo 4)**							**-101.400,00**		
214	**Polytechnische Schulen**									
214000	**Schulgemeindever- bandsumlage**									
Operative Gebarung										
SU 21 / 31	**Summe Erträge / Einzahlungen operative Gebarung**				**0,00**			**0,00**		
1/214000-752000	Schulumlage Polytechn. Schule	2231	3231	26	4.700,00			4.700,00		
SU 22 / 32	**Summe Aufwendungen / Auszahlungen operative Gebarung**				**4.700,00**			**4.700,00**		
SA 0 / SA 1	**(0) Nettoergebnis (21 - 22) / (1) Geldfluss operative Gebarung (31 – 32)**				**-4.700,00**			**-4.700,00**		
SU 23	**Summe Haushaltsrücklagen**				**0,00**			**0,00**		
SA00	**Nettoergebnis nach Zuw./Entn. Haushaltsrücklagen (Saldo 0 +/- SU23)**				**-4.700,00**					
Investive Gebarung										
SU 33	**Summe Einzahlungen investive Gebarung**							**0,00**		
SU 34	**Summe Auszahlungen investive Gebarung**							**0,00**		
SA2	**Saldo (2) Geldfluss aus der Investiven Gebarung (33 – 34)**							**0,00**		
SA3	**Saldo (3) Nettofinanzierungssaldo (Saldo 1 + Saldo 2)**							**-4.700,00**		
Finanzierungstätigkeit										
SU 35	**Summe Einzahlungen aus der Finanzierungstätigkeit**							**0,00**		
SU 36	**Summe Auszahlungen aus der Finanzierungstätigkeit**							**0,00**		
SA4	**Saldo (4) Geldfluss aus der Finanzierungstätigkeit (35 – 36)**							**0,00**		
SA5	**Saldo (5) Geldfluss aus der voranschlagswirksamen Gebarung (Saldo 3 + Saldo 4)**							**-4.700,00**		
23	**Förderung des Unterrichts**									
232	**Schülerbetreuung**									
232000	**Schülerbetreuung**									
Operative Gebarung										
SU 21 / 31	**Summe Erträge / Einzahlungen operative Gebarung**				**0,00**			**0,00**		
1/232000-768000	Hallenbad, Schikurse, Projektwochen usw.	2234	3234	27	2.900,00			2.900,00		
SU 22 / 32	**Summe Aufwendungen / Auszahlungen operative Gebarung**				**2.900,00**			**2.900,00**		
SA 0 / SA 1	**(0) Nettoergebnis (21 - 22) / (1) Geldfluss operative Gebarung (31 – 32)**				**-2.900,00**			**-2.900,00**		
SU 23	**Summe Haushaltsrücklagen**				**0,00**			**0,00**		
SA00	**Nettoergebnis nach Zuw./Entn. Haushaltsrücklagen (Saldo 0 +/- SU23)**				**-2.900,00**					
Investive Gebarung										
SU 33	**Summe Einzahlungen investive Gebarung**							**0,00**		
SU 34	**Summe Auszahlungen investive Gebarung**							**0,00**		
SA2	**Saldo (2) Geldfluss aus der Investiven Gebarung (33 – 34)**							**0,00**		

		MVAG EH	MVAG FH	QU	Ergebnisvoranschlag VA 2020	Ergebnisvoranschlag VA 2019	Ergebnisvoranschlag RA 2018	Finanzierungsvoranschlag VA 2020	Finanzierungsvoranschlag VA 2019	Finanzierungsvoranschlag RA 2018
SA3	**Saldo (3) Nettofinanzierungssaldo (Saldo 1 + Saldo 2)**							**-2.900,00**		
Finanzierungstätigkeit										
SU 35	**Summe Einzahlungen aus der Finanzierungstätigkeit**							**0,00**		
SU 36	**Summe Auszahlungen aus der Finanzierungstätigkeit**							**0,00**		
SA4	**Saldo (4) Geldfluss aus der Finanzierungstätigkeit (35 – 36)**							**0,00**		
SA5	**Saldo (5) Geldfluss aus der voranschlagswirksamen Gebarung (Saldo 3 + Saldo 4)**							**-2.900,00**		
24	**Vorschulische Erziehung**									
240	**Kindergärten**									
240000	**Kindergärten**									
Operative Gebarung										
2/240000+810000	Elternbeiträge	2114	3114	13	4.000,00			4.000,00		
2/240000+813000	Erträge aus der Auflösung von Investitionszuschüssen (Kapitaltransfers)	2127			7.200,00					
2/240000+817000	Erträge aus der Auflösung von sonstigen Rückstellungen	2117			3.800,00					
2/240000+828000	Ersätze für Beförder- ung v. Kindern (Eltern)	2116	3116	18	4.300,00			4.300,00		
6/240000+829910	Mittel operative Gebarung	2116	3116	18	24.500,00			24.500,00		
2/240000+861100	Annuitätenzuschuss Neubau Land	2121	3121	15	46.600,00			46.600,00		
SU 21 / 31	**Summe Erträge / Einzahlungen operative Gebarung**				**90.400,00**			**79.400,00**		
1/240000-400000	Geringwertige Wirtschaftsgüter	2221	3221	23	2.000,00			2.000,00		
1/240000-430000	Lebensmittel	2221	3221	23	500,00			500,00		
1/240000-451000	Beheizung	2221	3221	23	3.100,00			3.100,00		
1/240000-454000	Reinigungsmittel	2221	3221	23	600,00			600,00		
1/240000-456000	Büro- Schreib- und Bastelmaterial	2221	3221	23	2.000,00			2.000,00		
1/240000-457000	Bücher, Zeitschriften	2221	3221	23	200,00			200,00		
1/240000-511000	Bezüge Vertragsbedien- stete(KG-Helferin)	2211	3211	20	59.500,00			59.500,00		
1/240000-523000	Bezüge sonstige Arbeiter	2211	3211	20	3.000,00			3.000,00		
1/240000-566000	Dienstjubiläum	2212	3212	20	3.500,00			3.500,00		
1/240000-580000	DGB-Ausgleichsfonds-VB	2212	3212	20	2.800,00			2.800,00		
1/240000-582000	DGB zur Sozialversicherung	2212	3212	20	13.700,00			13.700,00		
1/240000-582100	Beitrag MV-Kassa	2212	3212	20	500,00			500,00		
1/240000-600000	Beleuchtung	2222	3222	24	1.100,00			1.100,00		
1/240000-618000	Instandhaltung	2224	3224	24	200,00			200,00		
1/240000-620000	Transportkosten für Kinder	2222	3222	24	19.200,00			19.200,00		
1/240000-631000	Telefongebühren	2222	3222	24	600,00			600,00		

		MVAG EH	MVAG FH	QU	Ergebnisvoranschlag VA 2020	Ergebnisvoranschlag VA 2019	Ergebnisvoranschlag RA 2018	Finanzierungsvoranschlag VA 2020	Finanzierungsvoranschlag VA 2019	Finanzierungsvoranschlag RA 2018
1/240000-650000	Kreditzinsen	2241	3241	25	24.300,00			24.300,00		
1/240000-670000	Versicherungen	2222	3222	24	2.600,00			2.600,00		
1/240000-680000	Planmäßige Abschreibung	2226			55.700,00					
1/240000-710000	Steuern und Abgaben	2225	3225	24	100,00			100,00		
1/240000-711000	Wasser-Kanal-Müllgebühren	2225	3225	24	2.000,00			2.000,00		
1/240000-724000	Reisegebühren (KM-Geld)	2225	3225	24	100,00			100,00		
1/240000-729000	Sonstige Ausgaben	2225	3225	24	500,00			500,00		
1/240000-729910	Mittel operative Gebarung	2225	3225	24	24.500,00			24.500,00		
SU 22 / 32	**Summe Aufwendungen / Auszahlungen operative Gebarung**				**222.300,00**			**166.600,00**		
SA 0 / SA 1	**(0) Nettoergebnis (21 - 22) / (1) Geldfluss operative Gebarung (31 – 32)**				**-131.900,00**			**-87.200,00**		
SU 23	**Summe Haushaltsrücklagen**				**0,00**			**0,00**		
SA00	**Nettoergebnis nach Zuw./Entn. Haushaltsrücklagen (Saldo 0 +/- SU23)**				**-131.900,00**					
Investive Gebarung										
2/240000+000000	Verkauf alter Kindergarten		3312	30				200.000,00		
6/240000+300000	Bund Oemag		3331	33				7.500,00		
SU 33	**Summe Einzahlungen investive Gebarung**							**207.500,00**		
5/240000-050000	PV-Anlage		3412	40				32.000,00		
SU 34	**Summe Auszahlungen investive Gebarung**							**32.000,00**		
SA2	**Saldo (2) Geldfluss aus der Investiven Gebarung (33 – 34)**							**175.500,00**		
SA3	**Saldo (3) Nettofinanzierungssaldo (Saldo 1 + Saldo 2)**							**88.300,00**		
Finanzierungstätigkeit										
SU 35	**Summe Einzahlungen aus der Finanzierungstätigkeit**							**0,00**		
1/240000-346100	Tilg. v. Bankdarlehen		3614	65				111.900,00		
SU 36	**Summe Auszahlungen aus der Finanzierungstätigkeit**							**111.900,00**		
SA4	**Saldo (4) Geldfluss aus der Finanzierungstätigkeit (35 – 36)**							**-111.900,00**		
SA5	**Saldo (5) Geldfluss aus der voranschlagswirksamen Gebarung (Saldo 3 + Saldo 4)**							**-23.600,00**		
240100	**Kleinkindbetreuung**									
Operative Gebarung										
2/240100+810000	Elternbeiträge	2114	3114	13	9.500,00			9.500,00		
2/240100+816000	Personalkostenersätze	2114	3114	13	47.500,00			47.500,00		
SU 21 / 31	**Summe Erträge / Einzahlungen operative Gebarung**				**57.000,00**			**57.000,00**		
1/240100-400000	Geringwertige Wirtschaftsgüter	2221	3221	23	300,00			300,00		
1/240100-430000	Lebensmittel	2221	3221	23	200,00			200,00		
1/240100-456000	Bastel-Büromaterial	2221	3221	23	400,00			400,00		
1/240100-510000	Geldbezüge der Vertragsbediensteten der Verwaltung	2211	3211	20	23.900,00			23.900,00		
1/240100-511000	Geldbezüge der Vertragsbediensteten	2211	3211	20	16.400,00			16.400,00		

		MVAG EH	MVAG FH	QU	Ergebnisvoranschlag VA 2020	Ergebnisvoranschlag VA 2019	Ergebnisvoranschlag RA 2018	Finanzierungsvoranschlag VA 2020	Finanzierungsvoranschlag VA 2019	Finanzierungsvoranschlag RA 2018
1/240100-523000	Geldbezüge der nicht ganzjährig beschäftigten Arbeiter	2211	3211	20	2.500,00			2.500,00		
1/240100-580000	DGB-Ausgleichsfonds-VB	2212	3212	20	1.900,00			1.900,00		
1/240100-582000	DGB-BVA	2212	3212	20	9.000,00			9.000,00		
1/240100-582100	Beitrag MV-Kassa	2212	3212	20	600,00			600,00		
1/240100-592000	Dotierung von Rückstellungen für Jubiläumszuwendungen	2214			800,00					
1/240100-729000	Sonstige Ausgaben	2225	3225	24	100,00			100,00		
SU 22 / 32	**Summe Aufwendungen / Auszahlungen operative Gebarung**				**56.100,00**			**55.300,00**		
SA 0 / SA 1	**(0) Nettoergebnis (21 - 22) / (1) Geldfluss operative Gebarung (31 – 32)**				**900,00**			**1.700,00**		
SU 23	**Summe Haushaltsrücklagen**				**0,00**			**0,00**		
SA00	**Nettoergebnis nach Zuw./Entn. Haushaltsrücklagen (Saldo 0 +/- SU23)**				**900,00**					
Investive Gebarung										
SU 33	**Summe Einzahlungen investive Gebarung**							**0,00**		
SU 34	**Summe Auszahlungen investive Gebarung**							**0,00**		
SA2	**Saldo (2) Geldfluss aus der Investiven Gebarung (33 – 34)**							**0,00**		
SA3	**Saldo (3) Nettofinanzierungssaldo (Saldo 1 + Saldo 2)**							**1.700,00**		
Finanzierungstätigkeit										
SU 35	**Summe Einzahlungen aus der Finanzierungstätigkeit**							**0,00**		
SU 36	**Summe Auszahlungen aus der Finanzierungstätigkeit**							**0,00**		
SA4	**Saldo (4) Geldfluss aus der Finanzierungstätigkeit (35 – 36)**							**0,00**		
SA5	**Saldo (5) Geldfluss aus der voranschlagswirksamen Gebarung (Saldo 3 + Saldo 4)**							**1.700,00**		
26	**Sport und außerschulische Leibeserziehung**									
265	**Tennisplätze und –hallen**									
265000	**Tennisplätze**									
Operative Gebarung										
2/265000+811000	Pachteinnahmen für Sport- und Kulturzentrum	2115	3115	14	8.700,00			8.700,00		
2/265000+811100	Betriebskosten	2115	3115	14	3.600,00			3.600,00		
2/265000+813000	Erträge aus der Auflösung von Investitionszuschüssen (Kapitaltransfers)	2127			8.000,00					
SU 21 / 31	**Summe Erträge / Einzahlungen operative Gebarung**				**20.300,00**			**12.300,00**		
1/265000-600000	Strom	2222	3222	24	1.500,00			1.500,00		
1/265000-613000	Instandhaltung	2224	3224	24	1.500,00			1.500,00		
1/265000-670000	Versicherungen	2222	3222	24	1.300,00			1.300,00		
1/265000-680000	Planmäßige Abschreibung	2226			28.300,00					
1/265000-710000	Steuern und Abgaben-Grundsteuer	2225	3225	24	2.000,00			2.000,00		

		MVAG EH	MVAG FH	QU	Ergebnisvoranschlag VA 2020	Ergebnisvoranschlag VA 2019	Ergebnisvoranschlag RA 2018	Finanzierungsvoranschlag VA 2020	Finanzierungsvoranschlag VA 2019	Finanzierungsvoranschlag RA 2018
1/265000-711000	Kanalgebühren	2225	3225	24	700,00			700,00		
SU 22 / 32	**Summe Aufwendungen / Auszahlungen operative Gebarung**				**35.300,00**			**7.000,00**		
SA 0 / SA 1	**(0) Nettoergebnis (21 - 22) / (1) Geldfluss operative Gebarung (31 – 32)**				**-15.000,00**			**5.300,00**		
SU 23	**Summe Haushaltsrücklagen**				**0,00**			**0,00**		
SA00	**Nettoergebnis nach Zuw./Entn. Haushaltsrücklagen (Saldo 0 +/- SU23)**				**-15.000,00**					
Investive Gebarung										
SU 33	**Summe Einzahlungen investive Gebarung**							**0,00**		
SU 34	**Summe Auszahlungen investive Gebarung**							**0,00**		
SA2	**Saldo (2) Geldfluss aus der Investiven Gebarung (33 – 34)**							**0,00**		
SA3	**Saldo (3) Nettofinanzierungssaldo (Saldo 1 + Saldo 2)**							**5.300,00**		
Finanzierungstätigkeit										
SU 35	**Summe Einzahlungen aus der Finanzierungstätigkeit**							**0,00**		
SU 36	**Summe Auszahlungen aus der Finanzierungstätigkeit**							**0,00**		
SA4	**Saldo (4) Geldfluss aus der Finanzierungstätigkeit (35 – 36)**							**0,00**		
SA5	**Saldo (5) Geldfluss aus der voranschlagswirksamen Gebarung (Saldo 3 + Saldo 4)**							**5.300,00**		
265100	**Sport u. Kulturzentrum**									
Operative Gebarung										
6/265100+829910	Mittel operative Gebarung	2116	3116	18	20.000,00			20.000,00		
6/265100+871000	Kapitaltransfers aus Gemeinde-Bedarfszuweisungsmittel	2121	3121	33	40.000,00			40.000,00		
SU 21 / 31	**Summe Erträge / Einzahlungen operative Gebarung**				**60.000,00**			**60.000,00**		
1/265100-729910	Mittel operative Gebarung	2225	3225	24	20.000,00			20.000,00		
SU 22 / 32	**Summe Aufwendungen / Auszahlungen operative Gebarung**				**20.000,00**			**20.000,00**		
SA 0 / SA 1	**(0) Nettoergebnis (21 - 22) / (1) Geldfluss operative Gebarung (31 – 32)**				**40.000,00**			**40.000,00**		
SU 23	**Summe Haushaltsrücklagen**				**0,00**			**0,00**		
SA00	**Nettoergebnis nach Zuw./Entn. Haushaltsrücklagen (Saldo 0 +/- SU23)**				**40.000,00**					
Investive Gebarung										
SU 33	**Summe Einzahlungen investive Gebarung**							**0,00**		
5/265100-002000	Parkplatz		3412	40				60.000,00		
SU 34	**Summe Auszahlungen investive Gebarung**							**60.000,00**		
SA2	**Saldo (2) Geldfluss aus der Investiven Gebarung (33 – 34)**							**-60.000,00**		
SA3	**Saldo (3) Nettofinanzierungssaldo (Saldo 1 + Saldo 2)**							**-20.000,00**		
Finanzierungstätigkeit										
SU 35	**Summe Einzahlungen aus der Finanzierungstätigkeit**							**0,00**		
SU 36	**Summe Auszahlungen aus der Finanzierungstätigkeit**							**0,00**		
SA4	**Saldo (4) Geldfluss aus der Finanzierungstätigkeit (35 – 36)**							**0,00**		

		MVAG EH	MVAG FH	QU	Ergebnisvoranschlag VA 2020	Ergebnisvoranschlag VA 2019	Ergebnisvoranschlag RA 2018	Finanzierungsvoranschlag VA 2020	Finanzierungsvoranschlag VA 2019	Finanzierungsvoranschlag RA 2018
SA5	**Saldo (5) Geldfluss aus der voranschlagswirksamen Gebarung (Saldo 3 + Saldo 4)**							**-20.000,00**		
269	**Sonstige Einrichtungen und Maßnahmen**									
269000	**Subventionen an Sportvereine**									
Operative Gebarung										
SU 21 / 31	**Summe Erträge / Einzahlungen operative Gebarung**				**0,00**			**0,00**		
1/269000-757000	Subventionen an Sportvereine	2234	3234	27	1.000,00			1.000,00		
SU 22 / 32	**Summe Aufwendungen / Auszahlungen operative Gebarung**				**1.000,00**			**1.000,00**		
SA 0 / SA 1	**(0) Nettoergebnis (21 - 22) / (1) Geldfluss operative Gebarung (31 – 32)**				**-1.000,00**			**-1.000,00**		
SU 23	**Summe Haushaltsrücklagen**				**0,00**			**0,00**		
SA00	**Nettoergebnis nach Zuw./Entn. Haushaltsrücklagen (Saldo 0 +/- SU23)**				**-1.000,00**					
Investive Gebarung										
SU 33	**Summe Einzahlungen investive Gebarung**							**0,00**		
SU 34	**Summe Auszahlungen investive Gebarung**							**0,00**		
SA2	**Saldo (2) Geldfluss aus der Investiven Gebarung (33 – 34)**							**0,00**		
SA3	**Saldo (3) Nettofinanzierungssaldo (Saldo 1 + Saldo 2)**							**-1.000,00**		
Finanzierungstätigkeit										
SU 35	**Summe Einzahlungen aus der Finanzierungstätigkeit**							**0,00**		
SU 36	**Summe Auszahlungen aus der Finanzierungstätigkeit**							**0,00**		
SA4	**Saldo (4) Geldfluss aus der Finanzierungstätigkeit (35 – 36)**							**0,00**		
SA5	**Saldo (5) Geldfluss aus der voranschlagswirksamen Gebarung (Saldo 3 + Saldo 4)**							**-1.000,00**		
28	**Forschung und Wissenschaft**									
282	**Studienbeihilfen**									
282000	**Studienbeihilfen**									
Operative Gebarung										
SU 21 / 31	**Summe Erträge / Einzahlungen operative Gebarung**				**0,00**			**0,00**		
1/282000-768000	NÖ Semesterticket+Studienförderung	2234	3234	27	6.300,00			6.300,00		
SU 22 / 32	**Summe Aufwendungen / Auszahlungen operative Gebarung**				**6.300,00**			**6.300,00**		
SA 0 / SA 1	**(0) Nettoergebnis (21 - 22) / (1) Geldfluss operative Gebarung (31 – 32)**				**-6.300,00**			**-6.300,00**		
SU 23	**Summe Haushaltsrücklagen**				**0,00**			**0,00**		
SA00	**Nettoergebnis nach Zuw./Entn. Haushaltsrücklagen (Saldo 0 +/- SU23)**				**-6.300,00**					
Investive Gebarung										
SU 33	**Summe Einzahlungen investive Gebarung**							**0,00**		
SU 34	**Summe Auszahlungen investive Gebarung**							**0,00**		
SA2	**Saldo (2) Geldfluss aus der Investiven Gebarung (33 – 34)**							**0,00**		
SA3	**Saldo (3) Nettofinanzierungssaldo (Saldo 1 + Saldo 2)**							**-6.300,00**		

	MVAG EH MVAG FH QU	Ergebnisvoranschlag			Finanzierungsvoranschlag		
		VA 2020	VA 2019	RA 2018	VA 2020	VA 2019	RA 2018
Finanzierungstätigkeit							
SU 35	**Summe Einzahlungen aus der Finanzierungstätigkeit**				**0,00**		
SU 36	**Summe Auszahlungen aus der Finanzierungstätigkeit**				**0,00**		
SA4	**Saldo (4) Geldfluss aus der Finanzierungstätigkeit (35 – 36)**				**0,00**		
SA5	**Saldo (5) Geldfluss aus der voranschlagswirksamen Gebarung (Saldo 3 + Saldo 4)**				**-6.300,00**		

		MVAG EH	MVAG FH	QU	Ergebnisvoranschlag VA 2020	Ergebnisvoranschlag VA 2019	Ergebnisvoranschlag RA 2018	Finanzierungsvoranschlag VA 2020	Finanzierungsvoranschlag VA 2019	Finanzierungsvoranschlag RA 2018
3	**Kunst, Kultur und Kultus**									
31	**Bildende Künste**									
312	**Maßnahmen zur Förderung der bildenden Künste**									
312000	**Maßnahmen z. Förderung der bildenden Künste**									
Operative Gebarung										
SU 21 / 31	**Summe Erträge / Einzahlungen operative Gebarung**				**0,00**			**0,00**		
1/312000-600000	Strom	2222	3222	24	1.400,00			1.400,00		
1/312000-600100	Gas	2222	3222	24	400,00			400,00		
1/312000-670000	Versicherungen	2222	3222	24	100,00			100,00		
1/312000-710000	Öffentliche Abgaben (Ausgaben), ohne Gebühren gemäß FAG	2225	3225	24	100,00			100,00		
1/312000-711000	Geb. für die Ben. von Gde.Einrichtungen u. -anlag. gem. FAG (Ausgabe)	2225	3225	24	300,00			300,00		
1/312000-777000	Kapitaltransferzahlung an private Organisationen ohne Erwerbszweck	2234		44	1.400,00					
SU 22 / 32	**Summe Aufwendungen / Auszahlungen operative Gebarung**				**3.700,00**			**2.300,00**		
SA 0 / SA 1	**(0) Nettoergebnis (21 - 22) / (1) Geldfluss operative Gebarung (31 – 32)**				**-3.700,00**			**-2.300,00**		
SU 23	**Summe Haushaltsrücklagen**				**0,00**			**0,00**		
SA00	**Nettoergebnis nach Zuw./Entn. Haushaltsrücklagen (Saldo 0 +/- SU23)**				**-3.700,00**					
Investive Gebarung										
SU 33	**Summe Einzahlungen investive Gebarung**							**0,00**		
1/312000-777000	Kapitaltransferzahlung an private Organisationen ohne Erwerbszweck		3434	44				1.400,00		
SU 34	**Summe Auszahlungen investive Gebarung**							**1.400,00**		
SA2	**Saldo (2) Geldfluss aus der Investiven Gebarung (33 – 34)**							**-1.400,00**		
SA3	**Saldo (3) Nettofinanzierungssaldo (Saldo 1 + Saldo 2)**							**-3.700,00**		
Finanzierungstätigkeit										
SU 35	**Summe Einzahlungen aus der Finanzierungstätigkeit**							**0,00**		
SU 36	**Summe Auszahlungen aus der Finanzierungstätigkeit**							**0,00**		
SA4	**Saldo (4) Geldfluss aus der Finanzierungstätigkeit (35 – 36)**							**0,00**		
SA5	**Saldo (5) Geldfluss aus der voranschlagswirksamen Gebarung (Saldo 3 + Saldo 4)**							**-3.700,00**		

		MVAG EH	MVAG FH	QU	Ergebnisvoranschlag VA 2020	Ergebnisvoranschlag VA 2019	Ergebnisvoranschlag RA 2018	Finanzierungsvoranschlag VA 2020	Finanzierungsvoranschlag VA 2019	Finanzierungsvoranschlag RA 2018
32	**Musik und darstellende Kunst**									
320	**Ausbildung in Musik und darstellender Kunst**									
320000	**Gemeindebeitrag Musikschule**									
Operative Gebarung										
SU 21 / 31	**Summe Erträge / Einzahlungen operative Gebarung**				**0,00**			**0,00**		
1/320000-752000	Laut GR-Bes. 27.06.11-Pkt 12	2231	3231	26	23.500,00			23.500,00		
SU 22 / 32	**Summe Aufwendungen / Auszahlungen operative Gebarung**				**23.500,00**			**23.500,00**		
SA 0 / SA 1	**(0) Nettoergebnis (21 - 22) / (1) Geldfluss operative Gebarung (31 – 32)**				**-23.500,00**			**-23.500,00**		
SU 23	**Summe Haushaltsrücklagen**				**0,00**			**0,00**		
SA00	**Nettoergebnis nach Zuw./Entn. Haushaltsrücklagen (Saldo 0 +/- SU23)**				**-23.500,00**					
Investive Gebarung										
SU 33	**Summe Einzahlungen investive Gebarung**							**0,00**		
SU 34	**Summe Auszahlungen investive Gebarung**							**0,00**		
SA2	**Saldo (2) Geldfluss aus der Investiven Gebarung (33 – 34)**							**0,00**		
SA3	**Saldo (3) Nettofinanzierungssaldo (Saldo 1 + Saldo 2)**							**-23.500,00**		
Finanzierungstätigkeit										
SU 35	**Summe Einzahlungen aus der Finanzierungstätigkeit**							**0,00**		
SU 36	**Summe Auszahlungen aus der Finanzierungstätigkeit**							**0,00**		
SA4	**Saldo (4) Geldfluss aus der Finanzierungstätigkeit (35 – 36)**							**0,00**		
SA5	**Saldo (5) Geldfluss aus der voranschlagswirksamen Gebarung (Saldo 3 + Saldo 4)**							**-23.500,00**		
321	**Einrichtungen der Musikpflege**									
321000	**Errichtung Proberäume/ Musikschule/Veranstaltungsraum**									
Operative Gebarung										
2/321000+813000	Erträge aus der Auflösung von Investitionszuschüssen (Kapitaltransfers)	2127			600,00					
SU 21 / 31	**Summe Erträge / Einzahlungen operative Gebarung**				**600,00**			**0,00**		
1/321000-680000	Planmäßige Abschreibung	2226			6.800,00					
SU 22 / 32	**Summe Aufwendungen / Auszahlungen operative Gebarung**				**6.800,00**			**0,00**		
SA 0 / SA 1	**(0) Nettoergebnis (21 - 22) / (1) Geldfluss operative Gebarung (31 – 32)**				**-6.200,00**			**0,00**		
SU 23	**Summe Haushaltsrücklagen**				**0,00**			**0,00**		
SA00	**Nettoergebnis nach Zuw./Entn. Haushaltsrücklagen (Saldo 0 +/- SU23)**				**-6.200,00**					
Investive Gebarung										
2/321000+307000	Sponsoring Zukunft Waldenstein Projektentw. GmbH		3334	34				800,00		
SU 33	**Summe Einzahlungen investive Gebarung**							**800,00**		
SU 34	**Summe Auszahlungen investive Gebarung**							**0,00**		

		MVAG EH	MVAG FH	QU	Ergebnisvoranschlag VA 2020	Ergebnisvoranschlag VA 2019	Ergebnisvoranschlag RA 2018	Finanzierungsvoranschlag VA 2020	Finanzierungsvoranschlag VA 2019	Finanzierungsvoranschlag RA 2018
SA2	**Saldo (2) Geldfluss aus der Investiven Gebarung (33 – 34)**							**800,00**		
SA3	**Saldo (3) Nettofinanzierungssaldo (Saldo 1 + Saldo 2)**							**800,00**		
Finanzierungstätigkeit										
SU 35	**Summe Einzahlungen aus der Finanzierungstätigkeit**							**0,00**		
SU 36	**Summe Auszahlungen aus der Finanzierungstätigkeit**							**0,00**		
SA4	**Saldo (4) Geldfluss aus der Finanzierungstätigkeit (35 – 36)**							**0,00**		
SA5	**Saldo (5) Geldfluss aus der voranschlagswirksamen Gebarung (Saldo 3 + Saldo 4)**							**800,00**		
34	**Museen und sonstige Sammlungen**									
340	**Museen**									
340000	**Heimatmuseum**									
Operative Gebarung										
SU 21 / 31	**Summe Erträge / Einzahlungen operative Gebarung**				**0,00**			**0,00**		
1/340000-451000	Beheizung	2221	3221	23	300,00			300,00		
1/340000-600000	Beleuchtung(Strom)	2222	3222	24	100,00			100,00		
1/340000-700000	Betriebskosten Waldv.Siedlungsgen.	2223	3223	24	8.000,00			8.000,00		
1/340000-729000	Sonstige Ausgaben	2225	3225	24	200,00			200,00		
SU 22 / 32	**Summe Aufwendungen / Auszahlungen operative Gebarung**				**8.600,00**			**8.600,00**		
SA 0 / SA 1	**(0) Nettoergebnis (21 - 22) / (1) Geldfluss operative Gebarung (31 – 32)**				**-8.600,00**			**-8.600,00**		
SU 23	**Summe Haushaltsrücklagen**				**0,00**			**0,00**		
SA00	**Nettoergebnis nach Zuw./Entn. Haushaltsrücklagen (Saldo 0 +/- SU23)**				**-8.600,00**					
Investive Gebarung										
SU 33	**Summe Einzahlungen investive Gebarung**							**0,00**		
SU 34	**Summe Auszahlungen investive Gebarung**							**0,00**		
SA2	**Saldo (2) Geldfluss aus der Investiven Gebarung (33 – 34)**							**0,00**		
SA3	**Saldo (3) Nettofinanzierungssaldo (Saldo 1 + Saldo 2)**							**-8.600,00**		
Finanzierungstätigkeit										
SU 35	**Summe Einzahlungen aus der Finanzierungstätigkeit**							**0,00**		
SU 36	**Summe Auszahlungen aus der Finanzierungstätigkeit**							**0,00**		
SA4	**Saldo (4) Geldfluss aus der Finanzierungstätigkeit (35 – 36)**							**0,00**		
SA5	**Saldo (5) Geldfluss aus der voranschlagswirksamen Gebarung (Saldo 3 + Saldo 4)**							**-8.600,00**		

		MVAG EH	MVAG FH	QU	Ergebnisvoranschlag VA 2020	Ergebnisvoranschlag VA 2019	Ergebnisvoranschlag RA 2018	Finanzierungsvoranschlag VA 2020	Finanzierungsvoranschlag VA 2019	Finanzierungsvoranschlag RA 2018
36	**Heimatpflege**									
362	**Denkmalpflege**									
362000	**Denkmalpflege**									
Operative Gebarung										
SU 21 / 31	**Summe Erträge / Einzahlungen operative Gebarung**				**0,00**			**0,00**		
1/362000-619000	Instandhaltung von Denkmälern	2224	3224	24	100,00			100,00		
SU 22 / 32	**Summe Aufwendungen / Auszahlungen operative Gebarung**				**100,00**			**100,00**		
SA 0 / SA 1	**(0) Nettoergebnis (21 - 22) / (1) Geldfluss operative Gebarung (31 – 32)**				**-100,00**			**-100,00**		
SU 23	**Summe Haushaltsrücklagen**				**0,00**			**0,00**		
SA00	**Nettoergebnis nach Zuw./Entn. Haushaltsrücklagen (Saldo 0 +/- SU23)**				**-100,00**					
Investive Gebarung										
SU 33	**Summe Einzahlungen investive Gebarung**							**0,00**		
SU 34	**Summe Auszahlungen investive Gebarung**							**0,00**		
SA2	**Saldo (2) Geldfluss aus der Investiven Gebarung (33 – 34)**							**0,00**		
SA3	**Saldo (3) Nettofinanzierungssaldo (Saldo 1 + Saldo 2)**							**-100,00**		
Finanzierungstätigkeit										
SU 35	**Summe Einzahlungen aus der Finanzierungstätigkeit**							**0,00**		
SU 36	**Summe Auszahlungen aus der Finanzierungstätigkeit**							**0,00**		
SA4	**Saldo (4) Geldfluss aus der Finanzierungstätigkeit (35 – 36)**							**0,00**		
SA5	**Saldo (5) Geldfluss aus der voranschlagswirksamen Gebarung (Saldo 3 + Saldo 4)**							**-100,00**		
363	**Altstadterhaltung und Ortsbildpflege**									
363000	**Ortsbildpflege**									
Operative Gebarung										
SU 21 / 31	**Summe Erträge / Einzahlungen operative Gebarung**				**0,00**			**0,00**		
1/363000-580000	DGB-Ausgleichsfonds	2212	3212	20	100,00			100,00		
1/363000-582000	DGB-SV	2212	3212	20	100,00			100,00		
1/363000-582100	Beitrag MV-Kassa	2212	3212	20	100,00			100,00		
1/363000-680000	Planmäßige Abschreibung	2226			2.900,00					
1/363000-728000	Ortsbildpflege (Dorf- erneuerung)	2225	3225	24	6.600,00			6.600,00		
SU 22 / 32	**Summe Aufwendungen / Auszahlungen operative Gebarung**				**9.800,00**			**6.900,00**		
SA 0 / SA 1	**(0) Nettoergebnis (21 - 22) / (1) Geldfluss operative Gebarung (31 – 32)**				**-9.800,00**			**-6.900,00**		
SU 23	**Summe Haushaltsrücklagen**				**0,00**			**0,00**		
SA00	**Nettoergebnis nach Zuw./Entn. Haushaltsrücklagen (Saldo 0 +/- SU23)**				**-9.800,00**					
Investive Gebarung										
SU 33	**Summe Einzahlungen investive Gebarung**							**0,00**		
SU 34	**Summe Auszahlungen investive Gebarung**							**0,00**		

		MVAG EH	MVAG FH	QU	Ergebnisvoranschlag VA 2020	Ergebnisvoranschlag VA 2019	Ergebnisvoranschlag RA 2018	Finanzierungsvoranschlag VA 2020	Finanzierungsvoranschlag VA 2019	Finanzierungsvoranschlag RA 2018
SA2	**Saldo (2) Geldfluss aus der Investiven Gebarung (33 – 34)**							**0,00**		
SA3	**Saldo (3) Nettofinanzierungssaldo (Saldo 1 + Saldo 2)**							**-6.900,00**		
Finanzierungstätigkeit										
SU 35	**Summe Einzahlungen aus der Finanzierungstätigkeit**							**0,00**		
SU 36	**Summe Auszahlungen aus der Finanzierungstätigkeit**							**0,00**		
SA4	**Saldo (4) Geldfluss aus der Finanzierungstätigkeit (35 – 36)**							**0,00**		
SA5	**Saldo (5) Geldfluss aus der voranschlagswirksamen Gebarung (Saldo 3 + Saldo 4)**							**-6.900,00**		
369	**Sonstige Einrichtungen und Maßnahmen**									
369000	**Sonstige Einrichtungen und Maßnahmen**									
Operative Gebarung										
SU 21 / 31	**Summe Erträge / Einzahlungen operative Gebarung**				**0,00**			**0,00**		
1/369000-723000	Brauchtumspflege (Musik)	2225	3225	24	1.200,00			1.200,00		
SU 22 / 32	**Summe Aufwendungen / Auszahlungen operative Gebarung**				**1.200,00**			**1.200,00**		
SA 0 / SA 1	**(0) Nettoergebnis (21 - 22) / (1) Geldfluss operative Gebarung (31 – 32)**				**-1.200,00**			**-1.200,00**		
SU 23	**Summe Haushaltsrücklagen**				**0,00**			**0,00**		
SA00	**Nettoergebnis nach Zuw./Entn. Haushaltsrücklagen (Saldo 0 +/- SU23)**				**-1.200,00**					
Investive Gebarung										
SU 33	**Summe Einzahlungen investive Gebarung**							**0,00**		
SU 34	**Summe Auszahlungen investive Gebarung**							**0,00**		
SA2	**Saldo (2) Geldfluss aus der Investiven Gebarung (33 – 34)**							**0,00**		
SA3	**Saldo (3) Nettofinanzierungssaldo (Saldo 1 + Saldo 2)**							**-1.200,00**		
Finanzierungstätigkeit										
SU 35	**Summe Einzahlungen aus der Finanzierungstätigkeit**							**0,00**		
SU 36	**Summe Auszahlungen aus der Finanzierungstätigkeit**							**0,00**		
SA4	**Saldo (4) Geldfluss aus der Finanzierungstätigkeit (35 – 36)**							**0,00**		
SA5	**Saldo (5) Geldfluss aus der voranschlagswirksamen Gebarung (Saldo 3 + Saldo 4)**							**-1.200,00**		
38	**Sonstige Kulturpflege**									
381	**Maßnahmen der Kulturpflege**									
381000	**Maßnahmen der Kulturpflege**									
Operative Gebarung										
2/381000+810000	Erlöse aus Veranstalt- ungen (Kulturzentrum)	2114	3114	13	1.100,00			1.100,00		
SU 21 / 31	**Summe Erträge / Einzahlungen operative Gebarung**				**1.100,00**			**1.100,00**		
1/381000-729000	Kulturpflege (Vor- tragssaal usw.)	2225	3225	24	900,00			900,00		

		MVAG EH	MVAG FH	QU	Ergebnisvoranschlag VA 2020	Ergebnisvoranschlag VA 2019	Ergebnisvoranschlag RA 2018	Finanzierungsvoranschlag VA 2020	Finanzierungsvoranschlag VA 2019	Finanzierungsvoranschlag RA 2018
1/381000-729100	Veranstaltungen im Kulturzentum	2225	3225	24	2.200,00			2.200,00		
SU 22 / 32	**Summe Aufwendungen / Auszahlungen operative Gebarung**				**3.100,00**			**3.100,00**		
SA 0 / SA 1	**(0) Nettoergebnis (21 - 22) / (1) Geldfluss operative Gebarung (31 – 32)**				**-2.000,00**			**-2.000,00**		
SU 23	**Summe Haushaltsrücklagen**				**0,00**			**0,00**		
SA00	**Nettoergebnis nach Zuw./Entn. Haushaltsrücklagen (Saldo 0 +/- SU23)**				**-2.000,00**					
Investive Gebarung										
SU 33	**Summe Einzahlungen investive Gebarung**							**0,00**		
SU 34	**Summe Auszahlungen investive Gebarung**							**0,00**		
SA2	**Saldo (2) Geldfluss aus der Investiven Gebarung (33 – 34)**							**0,00**		
SA3	**Saldo (3) Nettofinanzierungssaldo (Saldo 1 + Saldo 2)**							**-2.000,00**		
Finanzierungstätigkeit										
SU 35	**Summe Einzahlungen aus der Finanzierungstätigkeit**							**0,00**		
SU 36	**Summe Auszahlungen aus der Finanzierungstätigkeit**							**0,00**		
SA4	**Saldo (4) Geldfluss aus der Finanzierungstätigkeit (35 – 36)**							**0,00**		
SA5	**Saldo (5) Geldfluss aus der voranschlagswirksamen Gebarung (Saldo 3 + Saldo 4)**							**-2.000,00**		
39	**Kultus**									
390	**Kirchliche Angelegenheiten**									
390000	**Kirchliche Angelegen- heiten**									
Operative Gebarung										
SU 21 / 31	**Summe Erträge / Einzahlungen operative Gebarung**				**0,00**			**0,00**		
1/390000-600000	Strom	2222	3222	24	1.000,00			1.000,00		
1/390000-614000	Instandhaltungen	2224	3224	24	100,00			100,00		
1/390000-670000	Versicherungen	2222	3222	24	400,00			400,00		
SU 22 / 32	**Summe Aufwendungen / Auszahlungen operative Gebarung**				**1.500,00**			**1.500,00**		
SA 0 / SA 1	**(0) Nettoergebnis (21 - 22) / (1) Geldfluss operative Gebarung (31 – 32)**				**-1.500,00**			**-1.500,00**		
SU 23	**Summe Haushaltsrücklagen**				**0,00**			**0,00**		
SA00	**Nettoergebnis nach Zuw./Entn. Haushaltsrücklagen (Saldo 0 +/- SU23)**				**-1.500,00**					
Investive Gebarung										
SU 33	**Summe Einzahlungen investive Gebarung**							**0,00**		
SU 34	**Summe Auszahlungen investive Gebarung**							**0,00**		
SA2	**Saldo (2) Geldfluss aus der Investiven Gebarung (33 – 34)**							**0,00**		
SA3	**Saldo (3) Nettofinanzierungssaldo (Saldo 1 + Saldo 2)**							**-1.500,00**		
Finanzierungstätigkeit										
SU 35	**Summe Einzahlungen aus der Finanzierungstätigkeit**							**0,00**		
SU 36	**Summe Auszahlungen aus der Finanzierungstätigkeit**							**0,00**		
SA4	**Saldo (4) Geldfluss aus der Finanzierungstätigkeit (35 – 36)**							**0,00**		

		MVAG EH MVAG FH QU	Ergebnisvoranschlag			Finanzierungsvoranschlag		
			VA 2020	VA 2019	RA 2018	VA 2020	VA 2019	RA 2018
SA5	**Saldo (5) Geldfluss aus der voranschlagswirksamen Gebarung (Saldo 3 + Saldo 4)**					**-1.500,00**		

		MVAG EH	MVAG FH	QU	Ergebnisvoranschlag VA 2020	Ergebnisvoranschlag VA 2019	Ergebnisvoranschlag RA 2018	Finanzierungsvoranschlag VA 2020	Finanzierungsvoranschlag VA 2019	Finanzierungsvoranschlag RA 2018
4	**Soziale Wohlfahrt und Wohnbauförderung**									
41	**Allgemeine öffentliche Wohlfahrt**									
419	**Sonstige Einrichtungen und Maßnahmen**									
419000	**Sonstige Einrichtungen und Maßnahmen**									
Operative Gebarung										
SU 21 / 31	**Summe Erträge / Einzahlungen operative Gebarung**				**0,00**			**0,00**		
1/419000-751000	Wohnsitzgemeinde- beitrag - SHG	2231	3231	26	5.700,00			5.700,00		
1/419000-751100	Sozialhilfeumlage	2231	3231	26	130.000,00			130.000,00		
SU 22 / 32	**Summe Aufwendungen / Auszahlungen operative Gebarung**				**135.700,00**			**135.700,00**		
SA 0 / SA 1	**(0) Nettoergebnis (21 - 22) / (1) Geldfluss operative Gebarung (31 – 32)**				**-135.700,00**			**-135.700,00**		
SU 23	**Summe Haushaltsrücklagen**				**0,00**			**0,00**		
SA00	**Nettoergebnis nach Zuw./Entn. Haushaltsrücklagen (Saldo 0 +/- SU23)**				**-135.700,00**					
Investive Gebarung										
SU 33	**Summe Einzahlungen investive Gebarung**							**0,00**		
SU 34	**Summe Auszahlungen investive Gebarung**							**0,00**		
SA2	**Saldo (2) Geldfluss aus der Investiven Gebarung (33 – 34)**							**0,00**		
SA3	**Saldo (3) Nettofinanzierungssaldo (Saldo 1 + Saldo 2)**							**-135.700,00**		
Finanzierungstätigkeit										
SU 35	**Summe Einzahlungen aus der Finanzierungstätigkeit**							**0,00**		
SU 36	**Summe Auszahlungen aus der Finanzierungstätigkeit**							**0,00**		
SA4	**Saldo (4) Geldfluss aus der Finanzierungstätigkeit (35 – 36)**							**0,00**		
SA5	**Saldo (5) Geldfluss aus der voranschlagswirksamen Gebarung (Saldo 3 + Saldo 4)**							**-135.700,00**		
42	**Freie Wohlfahrt**									
429	**Sonstige Einrichtungen und Maßnahmen**									
429000	**Sonstige Einrichtungen und Maßnahmen**									
Operative Gebarung										
SU 21 / 31	**Summe Erträge / Einzahlungen operative Gebarung**				**0,00**			**0,00**		
1/429000-768000	Freie Wohlfahrt für Bedürftige (Spenden)	2234	3234	27	600,00			600,00		
SU 22 / 32	**Summe Aufwendungen / Auszahlungen operative Gebarung**				**600,00**			**600,00**		
SA 0 / SA 1	**(0) Nettoergebnis (21 - 22) / (1) Geldfluss operative Gebarung (31 – 32)**				**-600,00**			**-600,00**		
SU 23	**Summe Haushaltsrücklagen**				**0,00**			**0,00**		
SA00	**Nettoergebnis nach Zuw./Entn. Haushaltsrücklagen (Saldo 0 +/- SU23)**				**-600,00**					
Investive Gebarung										
SU 33	**Summe Einzahlungen investive Gebarung**							**0,00**		

		MVAG EH	MVAG FH	QU	Ergebnisvoranschlag VA 2020	Ergebnisvoranschlag VA 2019	Ergebnisvoranschlag RA 2018	Finanzierungsvoranschlag VA 2020	Finanzierungsvoranschlag VA 2019	Finanzierungsvoranschlag RA 2018
SU 34	**Summe Auszahlungen investive Gebarung**							**0,00**		
SA2	**Saldo (2) Geldfluss aus der Investiven Gebarung (33 – 34)**							**0,00**		
SA3	**Saldo (3) Nettofinanzierungssaldo (Saldo 1 + Saldo 2)**							**-600,00**		
Finanzierungstätigkeit										
SU 35	**Summe Einzahlungen aus der Finanzierungstätigkeit**							**0,00**		
SU 36	**Summe Auszahlungen aus der Finanzierungstätigkeit**							**0,00**		
SA4	**Saldo (4) Geldfluss aus der Finanzierungstätigkeit (35 – 36)**							**0,00**		
SA5	**Saldo (5) Geldfluss aus der voranschlagswirksamen Gebarung (Saldo 3 + Saldo 4)**							**-600,00**		
43	**Jugendwohlfahrt**									
439	**Sonstige Einrichtungen und Maßnahmen**									
439000	**Sonstige Einrichtungen und Maßnahmen**									
Operative Gebarung										
SU 21 / 31	**Summe Erträge / Einzahlungen operative Gebarung**				**0,00**			**0,00**		
1/439000-751000	Jugendwohlfahrtsum- lage	2231	3231	26	19.000,00			19.000,00		
SU 22 / 32	**Summe Aufwendungen / Auszahlungen operative Gebarung**				**19.000,00**			**19.000,00**		
SA 0 / SA 1	**(0) Nettoergebnis (21 - 22) / (1) Geldfluss operative Gebarung (31 – 32)**				**-19.000,00**			**-19.000,00**		
SU 23	**Summe Haushaltsrücklagen**				**0,00**			**0,00**		
SA00	**Nettoergebnis nach Zuw./Entn. Haushaltsrücklagen (Saldo 0 +/- SU23)**				**-19.000,00**					
Investive Gebarung										
SU 33	**Summe Einzahlungen investive Gebarung**							**0,00**		
SU 34	**Summe Auszahlungen investive Gebarung**							**0,00**		
SA2	**Saldo (2) Geldfluss aus der Investiven Gebarung (33 – 34)**							**0,00**		
SA3	**Saldo (3) Nettofinanzierungssaldo (Saldo 1 + Saldo 2)**							**-19.000,00**		
Finanzierungstätigkeit										
SU 35	**Summe Einzahlungen aus der Finanzierungstätigkeit**							**0,00**		
SU 36	**Summe Auszahlungen aus der Finanzierungstätigkeit**							**0,00**		
SA4	**Saldo (4) Geldfluss aus der Finanzierungstätigkeit (35 – 36)**							**0,00**		
SA5	**Saldo (5) Geldfluss aus der voranschlagswirksamen Gebarung (Saldo 3 + Saldo 4)**							**-19.000,00**		
46	**Familienpolitische Maßnahmen**									
469	**Sonstige Maßnahmen**									
469000	**Sonstige Maßnahmen**									
Operative Gebarung										
SU 21 / 31	**Summe Erträge / Einzahlungen operative Gebarung**				**0,00**			**0,00**		

		MVAG EH	MVAG FH	QU	Ergebnisvoranschlag VA 2020	Ergebnisvoranschlag VA 2019	Ergebnisvoranschlag RA 2018	Finanzierungsvoranschlag VA 2020	Finanzierungsvoranschlag VA 2019	Finanzierungsvoranschlag RA 2018
1/469000-413000	Säuglingswäschepaket	2221	3221	23	600,00			600,00		
SU 22 / 32	**Summe Aufwendungen / Auszahlungen operative Gebarung**				**600,00**			**600,00**		
SA 0 / SA 1	**(0) Nettoergebnis (21 - 22) / (1) Geldfluss operative Gebarung (31 – 32)**				**-600,00**			**-600,00**		
SU 23	**Summe Haushaltsrücklagen**				**0,00**			**0,00**		
SA00	**Nettoergebnis nach Zuw./Entn. Haushaltsrücklagen (Saldo 0 +/- SU23)**				**-600,00**					
Investive Gebarung										
SU 33	**Summe Einzahlungen investive Gebarung**							**0,00**		
SU 34	**Summe Auszahlungen investive Gebarung**							**0,00**		
SA2	**Saldo (2) Geldfluss aus der Investiven Gebarung (33 – 34)**							**0,00**		
SA3	**Saldo (3) Nettofinanzierungssaldo (Saldo 1 + Saldo 2)**							**-600,00**		
Finanzierungstätigkeit										
SU 35	**Summe Einzahlungen aus der Finanzierungstätigkeit**							**0,00**		
SU 36	**Summe Auszahlungen aus der Finanzierungstätigkeit**							**0,00**		
SA4	**Saldo (4) Geldfluss aus der Finanzierungstätigkeit (35 – 36)**							**0,00**		
SA5	**Saldo (5) Geldfluss aus der voranschlagswirksamen Gebarung (Saldo 3 + Saldo 4)**							**-600,00**		
48	**Wohnbauförderung**									
480	**Allgemeine Wohnbauförderung**									
480000	**Allgemeine Wohnbau- förderung**									
Operative Gebarung										
SU 21 / 31	**Summe Erträge / Einzahlungen operative Gebarung**				**0,00**			**0,00**		
1/480000-768000	Beihilfen an Bauwerber	2234	3234	27	28.600,00			28.600,00		
1/480000-768100	Förderung Solar-Photovoltaikanlagen GR-Bes. 30.8.01/7.3.02/25.06.12	2234	3234	27	900,00			900,00		
SU 22 / 32	**Summe Aufwendungen / Auszahlungen operative Gebarung**				**29.500,00**			**29.500,00**		
SA 0 / SA 1	**(0) Nettoergebnis (21 - 22) / (1) Geldfluss operative Gebarung (31 – 32)**				**-29.500,00**			**-29.500,00**		
SU 23	**Summe Haushaltsrücklagen**				**0,00**			**0,00**		
SA00	**Nettoergebnis nach Zuw./Entn. Haushaltsrücklagen (Saldo 0 +/- SU23)**				**-29.500,00**					
Investive Gebarung										
SU 33	**Summe Einzahlungen investive Gebarung**							**0,00**		
SU 34	**Summe Auszahlungen investive Gebarung**							**0,00**		
SA2	**Saldo (2) Geldfluss aus der Investiven Gebarung (33 – 34)**							**0,00**		
SA3	**Saldo (3) Nettofinanzierungssaldo (Saldo 1 + Saldo 2)**							**-29.500,00**		
Finanzierungstätigkeit										
SU 35	**Summe Einzahlungen aus der Finanzierungstätigkeit**							**0,00**		
SU 36	**Summe Auszahlungen aus der Finanzierungstätigkeit**							**0,00**		
SA4	**Saldo (4) Geldfluss aus der Finanzierungstätigkeit (35 – 36)**							**0,00**		

		MVAG EH MVAG FH QU	Ergebnisvoranschlag			Finanzierungsvoranschlag		
			VA 2020	VA 2019	RA 2018	VA 2020	VA 2019	RA 2018
SA5	**Saldo (5) Geldfluss aus der voranschlagswirksamen Gebarung (Saldo 3 + Saldo 4)**					**-29.500,00**		

		MVAG EH	MVAG FH	QU	Ergebnisvoranschlag VA 2020	Ergebnisvoranschlag VA 2019	Ergebnisvoranschlag RA 2018	Finanzierungsvoranschlag VA 2020	Finanzierungsvoranschlag VA 2019	Finanzierungsvoranschlag RA 2018
5 Gesundheit										
51	**Gesundheitsdienst**									
510	**Medizinische Bereichsversorgung**									
510000	**Medizinische Bereichs- versorgung**									
Operative Gebarung										
2/510000+871000	Zuschuss Gesunde Gemeinde	2121	3121	33	400,00			400,00		
SU 21 / 31	**Summe Erträge / Einzahlungen operative Gebarung**				**400,00**			**400,00**		
1/510000-752000	Beitrag Gemeindearzt-Sanitätsver- band und gemeindeärztlicher Dienst	2231	3231	26	5.000,00			5.000,00		
SU 22 / 32	**Summe Aufwendungen / Auszahlungen operative Gebarung**				**5.000,00**			**5.000,00**		
SA 0 / SA 1	**(0) Nettoergebnis (21 - 22) / (1) Geldfluss operative Gebarung (31 – 32)**				**-4.600,00**			**-4.600,00**		
SU 23	**Summe Haushaltsrücklagen**				**0,00**			**0,00**		
SA00	**Nettoergebnis nach Zuw./Entn. Haushaltsrücklagen (Saldo 0 +/- SU23)**				**-4.600,00**					
Investive Gebarung										
SU 33	**Summe Einzahlungen investive Gebarung**							**0,00**		
SU 34	**Summe Auszahlungen investive Gebarung**							**0,00**		
SA2	**Saldo (2) Geldfluss aus der Investiven Gebarung (33 – 34)**							**0,00**		
SA3	**Saldo (3) Nettofinanzierungssaldo (Saldo 1 + Saldo 2)**							**-4.600,00**		
Finanzierungstätigkeit										
SU 35	**Summe Einzahlungen aus der Finanzierungstätigkeit**							**0,00**		
SU 36	**Summe Auszahlungen aus der Finanzierungstätigkeit**							**0,00**		
SA4	**Saldo (4) Geldfluss aus der Finanzierungstätigkeit (35 – 36)**							**0,00**		
SA5	**Saldo (5) Geldfluss aus der voranschlagswirksamen Gebarung (Saldo 3 + Saldo 4)**							**-4.600,00**		
519	**Sonstige Einrichtungen und Maßnahmen**									
519000	**Freizeit- und Erholungsanlage**									
Operative Gebarung										
2/519000+813000	Erträge aus der Auflösung von Investitionszuschüssen (Kapitaltransfers)	2127			2.200,00					
2/519000+829000	Freiwillige Spenden für Instand- haltung (Kassa bei Gradieranl.)	2116	3116	18	800,00			800,00		
SU 21 / 31	**Summe Erträge / Einzahlungen operative Gebarung**				**3.000,00**			**800,00**		
1/519000-400000	Geringwertige Wirtschaftsgüter	2221	3221	23	500,00			500,00		
1/519000-523000	Geldbezüge der nicht ganzjährig beschäftigten Arbeiter	2211	3211	20	900,00			900,00		
1/519000-580000	DGB-Ausgleichsfonds	2212	3212	20	100,00			100,00		
1/519000-582000	DGB-SV	2212	3212	20	100,00			100,00		

		MVAG EH	MVAG FH	QU	Ergebnisvoranschlag VA 2020	Ergebnisvoranschlag VA 2019	Ergebnisvoranschlag RA 2018	Finanzierungsvoranschlag VA 2020	Finanzierungsvoranschlag VA 2019	Finanzierungsvoranschlag RA 2018
1/519000-582100	Beitrag MV-Kassa	2212	3212	20	100,00			100,00		
1/519000-600000	Strom	2222	3222	24	500,00			500,00		
1/519000-619000	Instandhaltung	2224	3224	24	4.000,00			4.000,00		
1/519000-670000	Versicherungen	2222	3222	24	100,00			100,00		
1/519000-680000	Planmäßige Abschreibung	2226			4.400,00					
1/519000-711000	Wasser-Kanal-Müllgebühren	2225	3225	24	400,00			400,00		
SU 22 / 32	**Summe Aufwendungen / Auszahlungen operative Gebarung**				**11.100,00**			**6.700,00**		
SA 0 / SA 1	**(0) Nettoergebnis (21 - 22) / (1) Geldfluss operative Gebarung (31 – 32)**				**-8.100,00**			**-5.900,00**		
SU 23	**Summe Haushaltsrücklagen**				**0,00**			**0,00**		
SA00	**Nettoergebnis nach Zuw./Entn. Haushaltsrücklagen (Saldo 0 +/- SU23)**				**-8.100,00**					
Investive Gebarung										
SU 33	**Summe Einzahlungen investive Gebarung**							**0,00**		
SU 34	**Summe Auszahlungen investive Gebarung**							**0,00**		
SA2	**Saldo (2) Geldfluss aus der Investiven Gebarung (33 – 34)**							**0,00**		
SA3	**Saldo (3) Nettofinanzierungssaldo (Saldo 1 + Saldo 2)**							**-5.900,00**		
Finanzierungstätigkeit										
SU 35	**Summe Einzahlungen aus der Finanzierungstätigkeit**							**0,00**		
SU 36	**Summe Auszahlungen aus der Finanzierungstätigkeit**							**0,00**		
SA4	**Saldo (4) Geldfluss aus der Finanzierungstätigkeit (35 – 36)**							**0,00**		
SA5	**Saldo (5) Geldfluss aus der voranschlagswirksamen Gebarung (Saldo 3 + Saldo 4)**							**-5.900,00**		
53	**Rettungs- und Warndienste**									
530	**Rettungsdienste**									
530000	**Rettungsdienste**									
Operative Gebarung										
SU 21 / 31	**Summe Erträge / Einzahlungen operative Gebarung**				**0,00**			**0,00**		
1/530000-757000	Beitrag an Rotes Kreuz	2234	3234	27	9.600,00			9.600,00		
SU 22 / 32	**Summe Aufwendungen / Auszahlungen operative Gebarung**				**9.600,00**			**9.600,00**		
SA 0 / SA 1	**(0) Nettoergebnis (21 - 22) / (1) Geldfluss operative Gebarung (31 – 32)**				**-9.600,00**			**-9.600,00**		
SU 23	**Summe Haushaltsrücklagen**				**0,00**			**0,00**		
SA00	**Nettoergebnis nach Zuw./Entn. Haushaltsrücklagen (Saldo 0 +/- SU23)**				**-9.600,00**					
Investive Gebarung										
SU 33	**Summe Einzahlungen investive Gebarung**							**0,00**		
SU 34	**Summe Auszahlungen investive Gebarung**							**0,00**		
SA2	**Saldo (2) Geldfluss aus der Investiven Gebarung (33 – 34)**							**0,00**		
SA3	**Saldo (3) Nettofinanzierungssaldo (Saldo 1 + Saldo 2)**							**-9.600,00**		

		MVAG EH	MVAG FH	QU	Ergebnisvoranschlag VA 2020	Ergebnisvoranschlag VA 2019	Ergebnisvoranschlag RA 2018	Finanzierungsvoranschlag VA 2020	Finanzierungsvoranschlag VA 2019	Finanzierungsvoranschlag RA 2018
Finanzierungstätigkeit										
SU 35	**Summe Einzahlungen aus der Finanzierungstätigkeit**							**0,00**		
SU 36	**Summe Auszahlungen aus der Finanzierungstätigkeit**							**0,00**		
SA4	**Saldo (4) Geldfluss aus der Finanzierungstätigkeit (35 – 36)**							**0,00**		
SA5	**Saldo (5) Geldfluss aus der voranschlagswirksamen Gebarung (Saldo 3 + Saldo 4)**							**-9.600,00**		
56	**Krankenanstalten anderer Rechtsträger**									
562	**Sprengelbeiträge**									
562000	**Beitr. d. Gemeinden z. Krankenanstaltenspren.**									
Operative Gebarung										
SU 21 / 31	**Summe Erträge / Einzahlungen operative Gebarung**				**0,00**			**0,00**		
1/562000-752000	Sprengelbeitrag NÖKAS	2231	3231	26	276.000,00			276.000,00		
SU 22 / 32	**Summe Aufwendungen / Auszahlungen operative Gebarung**				**276.000,00**			**276.000,00**		
SA 0 / SA 1	**(0) Nettoergebnis (21 - 22) / (1) Geldfluss operative Gebarung (31 – 32)**				**-276.000,00**			**-276.000,00**		
SU 23	**Summe Haushaltsrücklagen**				**0,00**			**0,00**		
SA00	**Nettoergebnis nach Zuw./Entn. Haushaltsrücklagen (Saldo 0 +/- SU23)**				**-276.000,00**					
Investive Gebarung										
SU 33	**Summe Einzahlungen investive Gebarung**							**0,00**		
SU 34	**Summe Auszahlungen investive Gebarung**							**0,00**		
SA2	**Saldo (2) Geldfluss aus der Investiven Gebarung (33 – 34)**							**0,00**		
SA3	**Saldo (3) Nettofinanzierungssaldo (Saldo 1 + Saldo 2)**							**-276.000,00**		
Finanzierungstätigkeit										
SU 35	**Summe Einzahlungen aus der Finanzierungstätigkeit**							**0,00**		
SU 36	**Summe Auszahlungen aus der Finanzierungstätigkeit**							**0,00**		
SA4	**Saldo (4) Geldfluss aus der Finanzierungstätigkeit (35 – 36)**							**0,00**		
SA5	**Saldo (5) Geldfluss aus der voranschlagswirksamen Gebarung (Saldo 3 + Saldo 4)**							**-276.000,00**		

		MVAG EH	MVAG FH	QU	Ergebnisvoranschlag VA 2020	Ergebnisvoranschlag VA 2019	Ergebnisvoranschlag RA 2018	Finanzierungsvoranschlag VA 2020	Finanzierungsvoranschlag VA 2019	Finanzierungsvoranschlag RA 2018
6	**Straßen- und Wasserbau, Verkehr**									
61	**Straßenbau**									
612	**Gemeindestraßen**									
612000	**Gemeindestraßen**									
Operative Gebarung										
2/612000+813000	Erträge aus der Auflösung von Investitionszuschüssen (Kapitaltransfers)	2127			39.700,00					
6/612000+829910	Mittel aus operativen Gebarung	2116	3116	18	262.800,00			262.800,00		
6/612000+871000	Bedarfszuweisungen	2121	3121	33	180.000,00			180.000,00		
SU 21 / 31	**Summe Erträge / Einzahlungen operative Gebarung**				**482.500,00**			**442.800,00**		
1/612000-459000	Sonstige Verbrauchsgüter Streuriesel usw.	2221	3221	23	2.400,00			2.400,00		
1/612000-611000	Instandhaltung d. Gde- Straßen und Brücken	2224	3224	24	3.000,00			3.000,00		
1/612000-616000	Instandhaltung d. Ma- schinen (Sandstreuer)	2224	3224	24	400,00			400,00		
1/612000-680000	Planmäßige Abschreibung	2226			100.400,00					
1/612000-728000	Winterdienst	2225	3225	24	15.000,00			15.000,00		
1/612000-729910	Mittel operative Gebarung	2225	3225	24	262.800,00			262.800,00		
SU 22 / 32	**Summe Aufwendungen / Auszahlungen operative Gebarung**				**384.000,00**			**283.600,00**		
SA 0 / SA 1	**(0) Nettoergebnis (21 - 22) / (1) Geldfluss operative Gebarung (31 – 32)**				**98.500,00**			**159.200,00**		
SU 23	**Summe Haushaltsrücklagen**				**0,00**			**0,00**		
SA00	**Nettoergebnis nach Zuw./Entn. Haushaltsrücklagen (Saldo 0 +/- SU23)**				**98.500,00**					
Investive Gebarung										
SU 33	**Summe Einzahlungen investive Gebarung**							**0,00**		
5/612000-002000	Ausgaben für Straßen, Wege, Hofzufahrten usw		3412	40				442.800,00		
SU 34	**Summe Auszahlungen investive Gebarung**							**442.800,00**		
SA2	**Saldo (2) Geldfluss aus der Investiven Gebarung (33 – 34)**							**-442.800,00**		
SA3	**Saldo (3) Nettofinanzierungssaldo (Saldo 1 + Saldo 2)**							**-283.600,00**		
Finanzierungstätigkeit										
SU 35	**Summe Einzahlungen aus der Finanzierungstätigkeit**							**0,00**		
SU 36	**Summe Auszahlungen aus der Finanzierungstätigkeit**							**0,00**		
SA4	**Saldo (4) Geldfluss aus der Finanzierungstätigkeit (35 – 36)**							**0,00**		
SA5	**Saldo (5) Geldfluss aus der voranschlagswirksamen Gebarung (Saldo 3 + Saldo 4)**							**-283.600,00**		

		MVAG EH	MVAG FH	QU	Ergebnisvoranschlag VA 2020	Ergebnisvoranschlag VA 2019	Ergebnisvoranschlag RA 2018	Finanzierungsvoranschlag VA 2020	Finanzierungsvoranschlag VA 2019	Finanzierungsvoranschlag RA 2018
63	**Schutzwasserbau**									
631	**Konkurrenzgewässer**									
631000	**Konkurrenzgewässer**									
Operative Gebarung										
SU 21 / 31	**Summe Erträge / Einzahlungen operative Gebarung**				**0,00**			**0,00**		
1/631000-752000	Beiträge an Wasser- verbände	2231	3231	26	1.600,00			1.600,00		
SU 22 / 32	**Summe Aufwendungen / Auszahlungen operative Gebarung**				**1.600,00**			**1.600,00**		
SA 0 / SA 1	**(0) Nettoergebnis (21 - 22) / (1) Geldfluss operative Gebarung (31 – 32)**				**-1.600,00**			**-1.600,00**		
SU 23	**Summe Haushaltsrücklagen**				**0,00**			**0,00**		
SA00	**Nettoergebnis nach Zuw./Entn. Haushaltsrücklagen (Saldo 0 +/- SU23)**				**-1.600,00**					
Investive Gebarung										
SU 33	**Summe Einzahlungen investive Gebarung**							**0,00**		
SU 34	**Summe Auszahlungen investive Gebarung**							**0,00**		
SA2	**Saldo (2) Geldfluss aus der Investiven Gebarung (33 – 34)**							**0,00**		
SA3	**Saldo (3) Nettofinanzierungssaldo (Saldo 1 + Saldo 2)**							**-1.600,00**		
Finanzierungstätigkeit										
SU 35	**Summe Einzahlungen aus der Finanzierungstätigkeit**							**0,00**		
SU 36	**Summe Auszahlungen aus der Finanzierungstätigkeit**							**0,00**		
SA4	**Saldo (4) Geldfluss aus der Finanzierungstätigkeit (35 – 36)**							**0,00**		
SA5	**Saldo (5) Geldfluss aus der voranschlagswirksamen Gebarung (Saldo 3 + Saldo 4)**							**-1.600,00**		
639	**Sonstige Einrichtungen und Maßnahmen**									
639000	**Bachsanierung**									
Operative Gebarung										
2/639000+861000	Transfers von Ländern, Landesfonds und Landeskammern	2121	3121	15	20.000,00			20.000,00		
SU 21 / 31	**Summe Erträge / Einzahlungen operative Gebarung**				**20.000,00**			**20.000,00**		
1/639000-612000	Bachsanierungen	2224	3224	24	20.000,00			20.000,00		
SU 22 / 32	**Summe Aufwendungen / Auszahlungen operative Gebarung**				**20.000,00**			**20.000,00**		
SA 0 / SA 1	**(0) Nettoergebnis (21 - 22) / (1) Geldfluss operative Gebarung (31 – 32)**				**0,00**			**0,00**		
SU 23	**Summe Haushaltsrücklagen**				**0,00**			**0,00**		
SA00	**Nettoergebnis nach Zuw./Entn. Haushaltsrücklagen (Saldo 0 +/- SU23)**				**0,00**					
Investive Gebarung										
SU 33	**Summe Einzahlungen investive Gebarung**							**0,00**		
SU 34	**Summe Auszahlungen investive Gebarung**							**0,00**		
SA2	**Saldo (2) Geldfluss aus der Investiven Gebarung (33 – 34)**							**0,00**		
SA3	**Saldo (3) Nettofinanzierungssaldo (Saldo 1 + Saldo 2)**							**0,00**		

		MVAG EH	MVAG FH	QU	Ergebnisvoranschlag VA 2020	Ergebnisvoranschlag VA 2019	Ergebnisvoranschlag RA 2018	Finanzierungsvoranschlag VA 2020	Finanzierungsvoranschlag VA 2019	Finanzierungsvoranschlag RA 2018
Finanzierungstätigkeit										
SU 35	**Summe Einzahlungen aus der Finanzierungstätigkeit**							**0,00**		
SU 36	**Summe Auszahlungen aus der Finanzierungstätigkeit**							**0,00**		
SA4	**Saldo (4) Geldfluss aus der Finanzierungstätigkeit (35 – 36)**							**0,00**		
SA5	**Saldo (5) Geldfluss aus der voranschlagswirksamen Gebarung (Saldo 3 + Saldo 4)**							**0,00**		
64	**Straßenverkehr**									
640	**Einrichtungen und Maßnahmen nach der Straßenverkehrsordnu**									
640000	**Einricht. u. Maßnahmen nach d. Str.VO**									
Operative Gebarung										
2/640000+868000	Gemeindestraßenstrafen	2124	3124	16	100,00			100,00		
SU 21 / 31	**Summe Erträge / Einzahlungen operative Gebarung**				**100,00**			**100,00**		
1/640000-400000	Geringwertige Wirtschaftsgüter (GWG)	2221	3221	23	300,00			300,00		
1/640000-680000	Planmäßige Abschreibung	2226			300,00					
SU 22 / 32	**Summe Aufwendungen / Auszahlungen operative Gebarung**				**600,00**			**300,00**		
SA 0 / SA 1	**(0) Nettoergebnis (21 - 22) / (1) Geldfluss operative Gebarung (31 – 32)**				**-500,00**			**-200,00**		
SU 23	**Summe Haushaltsrücklagen**				**0,00**			**0,00**		
SA00	**Nettoergebnis nach Zuw./Entn. Haushaltsrücklagen (Saldo 0 +/- SU23)**				**-500,00**					
Investive Gebarung										
SU 33	**Summe Einzahlungen investive Gebarung**							**0,00**		
1/640000-005000	Anlagen zu Straßenbauten		3412	40				800,00		
SU 34	**Summe Auszahlungen investive Gebarung**							**800,00**		
SA2	**Saldo (2) Geldfluss aus der Investiven Gebarung (33 – 34)**							**-800,00**		
SA3	**Saldo (3) Nettofinanzierungssaldo (Saldo 1 + Saldo 2)**							**-1.000,00**		
Finanzierungstätigkeit										
SU 35	**Summe Einzahlungen aus der Finanzierungstätigkeit**							**0,00**		
SU 36	**Summe Auszahlungen aus der Finanzierungstätigkeit**							**0,00**		
SA4	**Saldo (4) Geldfluss aus der Finanzierungstätigkeit (35 – 36)**							**0,00**		
SA5	**Saldo (5) Geldfluss aus der voranschlagswirksamen Gebarung (Saldo 3 + Saldo 4)**							**-1.000,00**		
649	**Sonstige Einrichtungen und Maßnahmen**									
649000	**Sonstige Einrichtungen**									
Operative Gebarung										
SU 21 / 31	**Summe Erträge / Einzahlungen operative Gebarung**				**0,00**			**0,00**		
1/649000-680000	Planmäßige Abschreibung	2226			600,00					
SU 22 / 32	**Summe Aufwendungen / Auszahlungen operative Gebarung**				**600,00**			**0,00**		
SA 0 / SA 1	**(0) Nettoergebnis (21 - 22) / (1) Geldfluss operative Gebarung (31 – 32)**				**-600,00**			**0,00**		

	MVAG EH MVAG FH QU	Ergebnisvoranschlag			Finanzierungsvoranschlag		
		VA 2020	VA 2019	RA 2018	VA 2020	VA 2019	RA 2018
SU 23	Summe Haushaltsrücklagen	0,00			0,00		
SA00	Nettoergebnis nach Zuw./Entn. Haushaltsrücklagen (Saldo 0 +/- SU23)	-600,00					
Investive Gebarung							
SU 33	Summe Einzahlungen investive Gebarung				0,00		
SU 34	Summe Auszahlungen investive Gebarung				0,00		
SA2	Saldo (2) Geldfluss aus der Investiven Gebarung (33 – 34)				0,00		
SA3	Saldo (3) Nettofinanzierungssaldo (Saldo 1 + Saldo 2)				0,00		
Finanzierungstätigkeit							
SU 35	Summe Einzahlungen aus der Finanzierungstätigkeit				0,00		
SU 36	Summe Auszahlungen aus der Finanzierungstätigkeit				0,00		
SA4	Saldo (4) Geldfluss aus der Finanzierungstätigkeit (35 – 36)				0,00		
SA5	Saldo (5) Geldfluss aus der voranschlagswirksamen Gebarung (Saldo 3 + Saldo 4)				0,00		

		MVAG EH	MVAG FH	QU	Ergebnisvoranschlag VA 2020	Ergebnisvoranschlag VA 2019	Ergebnisvoranschlag RA 2018	Finanzierungsvoranschlag VA 2020	Finanzierungsvoranschlag VA 2019	Finanzierungsvoranschlag RA 2018
7	**Wirtschaftsförderung**									
71	**Grundlagenverbesserung in der Land- und Forstwirtschaft**									
710	**Land- und forstwirtschaftlicher Wegebau**									
710000	**Land- und forstwirt-. schaftlicher Wegebau**									
Operative Gebarung										
2/710000+813000	Erträge aus der Auflösung von Investitionszuschüssen (Kapitaltransfers)	2127			5.200,00					
6/710000+829910	Mittel operative Gebarung	2116	3116	18	10.000,00			10.000,00		
6/710000+871000	Bedarfszuweisungen	2121	3121	33	7.500,00			7.500,00		
SU 21 / 31	**Summe Erträge / Einzahlungen operative Gebarung**				**22.700,00**			**17.500,00**		
1/710000-611000	Instandhaltung von Straßenbauten	2224	3224	24	3.000,00			3.000,00		
1/710000-680000	Planmäßige Abschreibung	2226			206.100,00					
1/710000-729910	Mittel operative Gebarung	2225	3225	24	10.000,00			10.000,00		
SU 22 / 32	**Summe Aufwendungen / Auszahlungen operative Gebarung**				**219.100,00**			**13.000,00**		
SA 0 / SA 1	**(0) Nettoergebnis (21 - 22) / (1) Geldfluss operative Gebarung (31 – 32)**				**-196.400,00**			**4.500,00**		
SU 23	**Summe Haushaltsrücklagen**				**0,00**			**0,00**		
SA00	**Nettoergebnis nach Zuw./Entn. Haushaltsrücklagen (Saldo 0 +/- SU23)**				**-196.400,00**					
Investive Gebarung										
6/710000+301000	Kapitaltransfers von Ländern, Landesfonds und Landeskammern		3331	33				7.500,00		
SU 33	**Summe Einzahlungen investive Gebarung**							**7.500,00**		
5/710000-002000	Straßenbauten		3412	40				25.000,00		
SU 34	**Summe Auszahlungen investive Gebarung**							**25.000,00**		
SA2	**Saldo (2) Geldfluss aus der Investiven Gebarung (33 – 34)**							**-17.500,00**		
SA3	**Saldo (3) Nettofinanzierungssaldo (Saldo 1 + Saldo 2)**							**-13.000,00**		
Finanzierungstätigkeit										
SU 35	**Summe Einzahlungen aus der Finanzierungstätigkeit**							**0,00**		
SU 36	**Summe Auszahlungen aus der Finanzierungstätigkeit**							**0,00**		
SA4	**Saldo (4) Geldfluss aus der Finanzierungstätigkeit (35 – 36)**							**0,00**		
SA5	**Saldo (5) Geldfluss aus der voranschlagswirksamen Gebarung (Saldo 3 + Saldo 4)**							**-13.000,00**		
74	**Sonstige Förderung der Land- und Forstwirtschaft**									
742	**Produktionsförderung**									
742000	**Zuchttierförderung**									
Operative Gebarung										
SU 21 / 31	**Summe Erträge / Einzahlungen operative Gebarung**				**0,00**			**0,00**		

		MVAG EH	MVAG FH	QU	Ergebnisvoranschlag VA 2020	Ergebnisvoranschlag VA 2019	Ergebnisvoranschlag RA 2018	Finanzierungsvoranschlag VA 2020	Finanzierungsvoranschlag VA 2019	Finanzierungsvoranschlag RA 2018
1/742000-600000	Strom-Saatgutgenossenschaft Gr.Neusiedl	2222	3222	24	100,00			100,00		
1/742000-729000	Saatgutgenossenschaft Gr. Neusiedl	2225	3225	24	100,00			100,00		
1/742000-755000	Zuschüsse an private Zuchttierhalter	2233	3233	27	6.600,00			6.600,00		
SU 22 / 32	**Summe Aufwendungen / Auszahlungen operative Gebarung**				**6.800,00**			**6.800,00**		
SA 0 / SA 1	**(0) Nettoergebnis (21 - 22) / (1) Geldfluss operative Gebarung (31 – 32)**				**-6.800,00**			**-6.800,00**		
SU 23	**Summe Haushaltsrücklagen**				**0,00**			**0,00**		
SA00	**Nettoergebnis nach Zuw./Entn. Haushaltsrücklagen (Saldo 0 +/- SU23)**				**-6.800,00**					
Investive Gebarung										
SU 33	**Summe Einzahlungen investive Gebarung**							**0,00**		
SU 34	**Summe Auszahlungen investive Gebarung**							**0,00**		
SA2	**Saldo (2) Geldfluss aus der Investiven Gebarung (33 – 34)**							**0,00**		
SA3	**Saldo (3) Nettofinanzierungssaldo (Saldo 1 + Saldo 2)**							**-6.800,00**		
Finanzierungstätigkeit										
SU 35	**Summe Einzahlungen aus der Finanzierungstätigkeit**							**0,00**		
SU 36	**Summe Auszahlungen aus der Finanzierungstätigkeit**							**0,00**		
SA4	**Saldo (4) Geldfluss aus der Finanzierungstätigkeit (35 – 36)**							**0,00**		
SA5	**Saldo (5) Geldfluss aus der voranschlagswirksamen Gebarung (Saldo 3 + Saldo 4)**							**-6.800,00**		
77	**Förderung des Fremdenverkehrs**									
771	**Maßnahmen zur Förderung des Fremdenverkehrs**									
771000	**Maßnahmen zur Förder- ung d. Fremdenverkehrs**									
Operative Gebarung										
SU 21 / 31	**Summe Erträge / Einzahlungen operative Gebarung**				**0,00**			**0,00**		
1/771000-757000	Beiträge an Fremdenv.V u. Verschönerungsv.	2234	3234	27	1.700,00			1.700,00		
SU 22 / 32	**Summe Aufwendungen / Auszahlungen operative Gebarung**				**1.700,00**			**1.700,00**		
SA 0 / SA 1	**(0) Nettoergebnis (21 - 22) / (1) Geldfluss operative Gebarung (31 – 32)**				**-1.700,00**			**-1.700,00**		
SU 23	**Summe Haushaltsrücklagen**				**0,00**			**0,00**		
SA00	**Nettoergebnis nach Zuw./Entn. Haushaltsrücklagen (Saldo 0 +/- SU23)**				**-1.700,00**					
Investive Gebarung										
SU 33	**Summe Einzahlungen investive Gebarung**							**0,00**		
SU 34	**Summe Auszahlungen investive Gebarung**							**0,00**		
SA2	**Saldo (2) Geldfluss aus der Investiven Gebarung (33 – 34)**							**0,00**		
SA3	**Saldo (3) Nettofinanzierungssaldo (Saldo 1 + Saldo 2)**							**-1.700,00**		
Finanzierungstätigkeit										
SU 35	**Summe Einzahlungen aus der Finanzierungstätigkeit**							**0,00**		

		MVAG EH	MVAG FH	QU	Ergebnisvoranschlag VA 2020	Ergebnisvoranschlag VA 2019	Ergebnisvoranschlag RA 2018	Finanzierungsvoranschlag VA 2020	Finanzierungsvoranschlag VA 2019	Finanzierungsvoranschlag RA 2018
SU 36	**Summe Auszahlungen aus der Finanzierungstätigkeit**							**0,00**		
SA4	**Saldo (4) Geldfluss aus der Finanzierungstätigkeit (35 – 36)**							**0,00**		
SA5	**Saldo (5) Geldfluss aus der voranschlagswirksamen Gebarung (Saldo 3 + Saldo 4)**							**-1.700,00**		
78	**Förderung von Handel, Gewerbe und Industrie**									
782	**Wirtschaftspolitische Maßnahmen**									
782000	**Wirtschaftsförderung**									
Operative Gebarung										
2/782000+811000	Mieteinnahmen	2115	3115	14	4.800,00			4.800,00		
SU 21 / 31	**Summe Erträge / Einzahlungen operative Gebarung**				**4.800,00**			**4.800,00**		
1/782000-778000	Nachlass Kanalbenützungsgeb. Kapitaltransferz. an private Haush	2234		44	1.900,00					
SU 22 / 32	**Summe Aufwendungen / Auszahlungen operative Gebarung**				**1.900,00**			**0,00**		
SA 0 / SA 1	**(0) Nettoergebnis (21 - 22) / (1) Geldfluss operative Gebarung (31 – 32)**				**2.900,00**			**4.800,00**		
SU 23	**Summe Haushaltsrücklagen**				**0,00**			**0,00**		
SA00	**Nettoergebnis nach Zuw./Entn. Haushaltsrücklagen (Saldo 0 +/- SU23)**				**2.900,00**					
Investive Gebarung										
SU 33	**Summe Einzahlungen investive Gebarung**							**0,00**		
1/782000-778000	Nachlass Kanalbenützungsgeb. Kapitaltransferz. an private Haush		3434	44				1.900,00		
SU 34	**Summe Auszahlungen investive Gebarung**							**1.900,00**		
SA2	**Saldo (2) Geldfluss aus der Investiven Gebarung (33 – 34)**							**-1.900,00**		
SA3	**Saldo (3) Nettofinanzierungssaldo (Saldo 1 + Saldo 2)**							**2.900,00**		
Finanzierungstätigkeit										
SU 35	**Summe Einzahlungen aus der Finanzierungstätigkeit**							**0,00**		
SU 36	**Summe Auszahlungen aus der Finanzierungstätigkeit**							**0,00**		
SA4	**Saldo (4) Geldfluss aus der Finanzierungstätigkeit (35 – 36)**							**0,00**		
SA5	**Saldo (5) Geldfluss aus der voranschlagswirksamen Gebarung (Saldo 3 + Saldo 4)**							**2.900,00**		

		MVAG EH	MVAG FH	QU	Ergebnisvoranschlag VA 2020	Ergebnisvoranschlag VA 2019	Ergebnisvoranschlag RA 2018	Finanzierungsvoranschlag VA 2020	Finanzierungsvoranschlag VA 2019	Finanzierungsvoranschlag RA 2018
8 Dienstleistungen										
81	**Öffentliche Einrichtungen (soweit nicht dem Abschnitt 85 zuzuordnen)**									
813	**Müllbeseitigung**									
813000	**Müllbeseitigung**									
Operative Gebarung										
2/813000+852000	Müll - Verkauf von Müllsäcken	2113	3113	12	300,00			300,00		
2/813000+868000	Zuschuß GUV	2124	3124	16	1.900,00			1.900,00		
SU 21 / 31	**Summe Erträge / Einzahlungen operative Gebarung**				**2.200,00**			**2.200,00**		
SU 22 / 32	**Summe Aufwendungen / Auszahlungen operative Gebarung**				**0,00**			**0,00**		
SA 0 / SA 1	**(0) Nettoergebnis (21 - 22) / (1) Geldfluss operative Gebarung (31 – 32)**				**2.200,00**			**2.200,00**		
SU 23	**Summe Haushaltsrücklagen**				**0,00**			**0,00**		
SA00	**Nettoergebnis nach Zuw./Entn. Haushaltsrücklagen (Saldo 0 +/- SU23)**				**2.200,00**					
Investive Gebarung										
SU 33	**Summe Einzahlungen investive Gebarung**							**0,00**		
SU 34	**Summe Auszahlungen investive Gebarung**							**0,00**		
SA2	**Saldo (2) Geldfluss aus der Investiven Gebarung (33 – 34)**							**0,00**		
SA3	**Saldo (3) Nettofinanzierungssaldo (Saldo 1 + Saldo 2)**							**2.200,00**		
Finanzierungstätigkeit										
SU 35	**Summe Einzahlungen aus der Finanzierungstätigkeit**							**0,00**		
SU 36	**Summe Auszahlungen aus der Finanzierungstätigkeit**							**0,00**		
SA4	**Saldo (4) Geldfluss aus der Finanzierungstätigkeit (35 – 36)**							**0,00**		
SA5	**Saldo (5) Geldfluss aus der voranschlagswirksamen Gebarung (Saldo 3 + Saldo 4)**							**2.200,00**		
816	**Öffentliche Beleuchtung und öffentliche Uhren**									
816000	**Öffent. Beleuchtung u. Uhren**									
Operative Gebarung										
2/816000+813000	Erträge aus der Auflösung von Investitionszuschüssen (Kapitaltransfers)	2127			500,00					
SU 21 / 31	**Summe Erträge / Einzahlungen operative Gebarung**				**500,00**			**0,00**		
1/816000-600000	Stromverbrauch	2222	3222	24	6.200,00			6.200,00		
1/816000-680000	Planmäßige Abschreibung	2226			20.900,00					
SU 22 / 32	**Summe Aufwendungen / Auszahlungen operative Gebarung**				**27.100,00**			**6.200,00**		
SA 0 / SA 1	**(0) Nettoergebnis (21 - 22) / (1) Geldfluss operative Gebarung (31 – 32)**				**-26.600,00**			**-6.200,00**		
SU 23	**Summe Haushaltsrücklagen**				**0,00**			**0,00**		
SA00	**Nettoergebnis nach Zuw./Entn. Haushaltsrücklagen (Saldo 0 +/- SU23)**				**-26.600,00**					

		MVAG EH	MVAG FH	QU	Ergebnisvoranschlag VA 2020	Ergebnisvoranschlag VA 2019	Ergebnisvoranschlag RA 2018	Finanzierungsvoranschlag VA 2020	Finanzierungsvoranschlag VA 2019	Finanzierungsvoranschlag RA 2018
Investive Gebarung										
SU 33	**Summe Einzahlungen investive Gebarung**							**0,00**		
1/816000-005000	Erweiterung Straßenbeleuchtung		3412	40				2.500,00		
SU 34	**Summe Auszahlungen investive Gebarung**							**2.500,00**		
SA2	**Saldo (2) Geldfluss aus der Investiven Gebarung (33 – 34)**							**-2.500,00**		
SA3	**Saldo (3) Nettofinanzierungssaldo (Saldo 1 + Saldo 2)**							**-8.700,00**		
Finanzierungstätigkeit										
SU 35	**Summe Einzahlungen aus der Finanzierungstätigkeit**							**0,00**		
SU 36	**Summe Auszahlungen aus der Finanzierungstätigkeit**							**0,00**		
SA4	**Saldo (4) Geldfluss aus der Finanzierungstätigkeit (35 – 36)**							**0,00**		
SA5	**Saldo (5) Geldfluss aus der voranschlagswirksamen Gebarung (Saldo 3 + Saldo 4)**							**-8.700,00**		
84	**Liegenschaften, Wohn- und Geschäftsgebäude**									
840	**Grundbesitz**									
840000	**Grundbesitz**									
Operative Gebarung										
SU 21 / 31	**Summe Erträge / Einzahlungen operative Gebarung**				**0,00**			**0,00**		
1/840000-610000	Instandhaltung von Grund und Boden	2224	3224	24	400,00			400,00		
1/840000-700000	Miet- und Pachtzinse	2223	3223	24	1.100,00			1.100,00		
1/840000-710000	Steuern und Abgaben	2225	3225	24	100,00			100,00		
1/840000-729000	Sonstige Ausgaben	2225	3225	24	400,00			400,00		
SU 22 / 32	**Summe Aufwendungen / Auszahlungen operative Gebarung**				**2.000,00**			**2.000,00**		
SA 0 / SA 1	**(0) Nettoergebnis (21 - 22) / (1) Geldfluss operative Gebarung (31 – 32)**				**-2.000,00**			**-2.000,00**		
SU 23	**Summe Haushaltsrücklagen**				**0,00**			**0,00**		
SA00	**Nettoergebnis nach Zuw./Entn. Haushaltsrücklagen (Saldo 0 +/- SU23)**				**-2.000,00**					
Investive Gebarung										
2/840000+001000	Grundverkauf aus Gemeindevermögen		3312	30				100,00		
SU 33	**Summe Einzahlungen investive Gebarung**							**100,00**		
SU 34	**Summe Auszahlungen investive Gebarung**							**0,00**		
SA2	**Saldo (2) Geldfluss aus der Investiven Gebarung (33 – 34)**							**100,00**		
SA3	**Saldo (3) Nettofinanzierungssaldo (Saldo 1 + Saldo 2)**							**-1.900,00**		
Finanzierungstätigkeit										
SU 35	**Summe Einzahlungen aus der Finanzierungstätigkeit**							**0,00**		
SU 36	**Summe Auszahlungen aus der Finanzierungstätigkeit**							**0,00**		
SA4	**Saldo (4) Geldfluss aus der Finanzierungstätigkeit (35 – 36)**							**0,00**		
SA5	**Saldo (5) Geldfluss aus der voranschlagswirksamen Gebarung (Saldo 3 + Saldo 4)**							**-1.900,00**		

		MVAG EH	MVAG FH	QU	Ergebnisvoranschlag VA 2020	Ergebnisvoranschlag VA 2019	Ergebnisvoranschlag RA 2018	Finanzierungsvoranschlag VA 2020	Finanzierungsvoranschlag VA 2019	Finanzierungsvoranschlag RA 2018
846	**Wohn- und Geschäftsgebäude (soweit nicht bei 853)**									
846000	**Wohn- u. Geschäfts- gebäude**									
Operative Gebarung										
2/846000+811000	Mieten und Betriebs- kostenersätze	2115	3115	14	5.800,00			5.800,00		
SU 21 / 31	**Summe Erträge / Einzahlungen operative Gebarung**				**5.800,00**			**5.800,00**		
SU 22 / 32	**Summe Aufwendungen / Auszahlungen operative Gebarung**				**0,00**			**0,00**		
SA 0 / SA 1	**(0) Nettoergebnis (21 - 22) / (1) Geldfluss operative Gebarung (31 – 32)**				**5.800,00**			**5.800,00**		
SU 23	**Summe Haushaltsrücklagen**				**0,00**			**0,00**		
SA00	**Nettoergebnis nach Zuw./Entn. Haushaltsrücklagen (Saldo 0 +/- SU23)**				**5.800,00**					
Investive Gebarung										
SU 33	**Summe Einzahlungen investive Gebarung**							**0,00**		
SU 34	**Summe Auszahlungen investive Gebarung**							**0,00**		
SA2	**Saldo (2) Geldfluss aus der Investiven Gebarung (33 – 34)**							**0,00**		
SA3	**Saldo (3) Nettofinanzierungssaldo (Saldo 1 + Saldo 2)**							**5.800,00**		
Finanzierungstätigkeit										
SU 35	**Summe Einzahlungen aus der Finanzierungstätigkeit**							**0,00**		
SU 36	**Summe Auszahlungen aus der Finanzierungstätigkeit**							**0,00**		
SA4	**Saldo (4) Geldfluss aus der Finanzierungstätigkeit (35 – 36)**							**0,00**		
SA5	**Saldo (5) Geldfluss aus der voranschlagswirksamen Gebarung (Saldo 3 + Saldo 4)**							**5.800,00**		
85	**Betriebe mit marktbestimmter Tätigkeit**									
850	**Betriebe der Wasserversorgung**									
850000	**Wasserversorgung**									
Operative Gebarung										
2/850000+813000	Erträge aus der Auflösung von Investitionszuschüssen (Kapitaltransfers)	2127			10.600,00					
6/850000+829910	Mittel operative Gebarung	2116	3116	18	20.000,00			20.000,00		
2/850000+852100	Bereitstellungsgebühr	2113	3113	12	30.100,00			30.100,00		
2/850000+852200	Wasserbezugsgebühren	2113	3113	12	80.000,00			80.000,00		
2/850000+860100	Annuitätenzuschuss Leitungskataster	2121	3121	15	1.600,00			1.600,00		
SU 21 / 31	**Summe Erträge / Einzahlungen operative Gebarung**				**142.300,00**			**131.700,00**		
1/850000-413000	Wasserankauf EVN-Wasser	2221	3221	23	66.000,00			66.000,00		
1/850000-612000	Instandhaltung der Wasserleitung	2224	3224	24	10.000,00			10.000,00		
1/850000-680000	Planmäßige Abschreibung	2226			20.800,00					
1/850000-710000	Öffentliche Abgaben (Ausgaben), ohne Gebühren gemäß FAG	2225	3225	24	2.600,00			2.600,00		
1/850000-720000	Vergütung für Verwaltungsleistung	2225	3225	24	11.600,00			11.600,00		

		MVAG EH	MVAG FH	QU	Ergebnisvoranschlag VA 2020	Ergebnisvoranschlag VA 2019	Ergebnisvoranschlag RA 2018	Finanzierungsvoranschlag VA 2020	Finanzierungsvoranschlag VA 2019	Finanzierungsvoranschlag RA 2018
1/850000-729000	Sonstige Ausgaben	2225	3225	24	1.300,00			1.300,00		
1/850000-729910	Mittel operative Gebarung	2225	3225	24	20.000,00			20.000,00		
SU 22 / 32	**Summe Aufwendungen / Auszahlungen operative Gebarung**				**132.300,00**			**111.500,00**		
SA 0 / SA 1	**(0) Nettoergebnis (21 - 22) / (1) Geldfluss operative Gebarung (31 – 32)**				**10.000,00**			**20.200,00**		
SU 23	**Summe Haushaltsrücklagen**				**0,00**			**0,00**		
SA00	**Nettoergebnis nach Zuw./Entn. Haushaltsrücklagen (Saldo 0 +/- SU23)**				**10.000,00**					
Investive Gebarung										
2/850000+307000	Wasseranschlußabgabe		3334	34				7.300,00		
SU 33	**Summe Einzahlungen investive Gebarung**							**7.300,00**		
5/850000-004000	Wasser- und Abwasserbauten und -anlagen		3412	40				20.000,00		
1/850000-042000	Betriebsausstattung (Wasserzähler)		3415	41				4.000,00		
SU 34	**Summe Auszahlungen investive Gebarung**							**24.000,00**		
SA2	**Saldo (2) Geldfluss aus der Investiven Gebarung (33 – 34)**							**-16.700,00**		
SA3	**Saldo (3) Nettofinanzierungssaldo (Saldo 1 + Saldo 2)**							**3.500,00**		
Finanzierungstätigkeit										
SU 35	**Summe Einzahlungen aus der Finanzierungstätigkeit**							**0,00**		
SU 36	**Summe Auszahlungen aus der Finanzierungstätigkeit**							**0,00**		
SA4	**Saldo (4) Geldfluss aus der Finanzierungstätigkeit (35 – 36)**							**0,00**		
SA5	**Saldo (5) Geldfluss aus der voranschlagswirksamen Gebarung (Saldo 3 + Saldo 4)**							**3.500,00**		
851	**Betriebe der Abwasserbeseitigung**									
851000	**Abwasserbeseitigung Kanal/Kläranlage**									
Operative Gebarung										
2/851000+813000	Erträge aus der Auflösung von Investitionszuschüssen (Kapitaltransfers)	2127			81.200,00					
2/851000+828000	Rückerstattung EVN-Strom-Photovoltaik	2116	3116	18	7.700,00			7.700,00		
6/851000+829910	Mittel operative Gebarung	2116	3116	18	125.700,00			125.700,00		
2/851000+852100	Kanalbenützungsgebühr	2113	3113	12	214.200,00			214.200,00		
2/851000+860000	Annuitätenzuschuß für Darlehen vom Bund	2121	3121	15	98.200,00			98.200,00		
2/851000+860100	Annuitätenzuschuss Leitungskataster	2121	3121	15	5.500,00			5.500,00		
SU 21 / 31	**Summe Erträge / Einzahlungen operative Gebarung**				**532.500,00**			**451.300,00**		
1/851000-400000	Geringwertige Wirtschaftsgüter	2221	3221	23	1.000,00			1.000,00		
1/851000-455000	Chemische und sonstige artverwandte Mittel	2221	3221	23	3.700,00			3.700,00		
1/851000-600000	Stromkosten	2222	3222	24	9.500,00			9.500,00		
1/851000-612000	Instandhaltung Kanal/Kläranlage	2224	3224	24	15.000,00			15.000,00		

		MVAG EH	MVAG FH	QU	Ergebnisvoranschlag VA 2020	Ergebnisvoranschlag VA 2019	Ergebnisvoranschlag RA 2018	Finanzierungsvoranschlag VA 2020	Finanzierungsvoranschlag VA 2019	Finanzierungsvoranschlag RA 2018
5/851000-612000	Instandhaltung von Wasser- und Abwasserbauten und -anlagen	2224	3224	24	65.000,00			65.000,00		
1/851000-631000	Telefonkosten	2222	3222	24	1.500,00			1.500,00		
1/851000-650000	Kreditzinsen-BA01/02/03/05	2241	3241	25	4.400,00			4.400,00		
1/851000-670000	Versicherung	2222	3222	24	3.100,00			3.100,00		
1/851000-680000	Planmäßige Abschreibung	2226			140.400,00					
1/851000-710000	Öffentliche Abgaben (Ausgaben), ohne Gebühren gemäß FAG	2225	3225	24	3.000,00			3.000,00		
1/851000-711000	Geb. für die Ben. von Gde.Einrichtungen u.-anlag.gem.FAG (GUV,Wasser)	2225	3225	24	2.200,00			2.200,00		
1/851000-720000	Vergütung für Verwaltungsabgaben	2225	3225	24	7.600,00			7.600,00		
1/851000-720100	Anteilige Kosten Marktgemeinde Schweiggers	2225	3225	24	5.500,00			5.500,00		
1/851000-728000	Entgelte sonstige Leistungen Klärschlamments., Klärwärter usw.	2225	3225	24	47.900,00			47.900,00		
1/851000-729910	Mittel operative Gebarung	2225	3225	24	125.700,00			125.700,00		
SU 22 / 32	**Summe Aufwendungen / Auszahlungen operative Gebarung**				**435.500,00**			**295.100,00**		
SA 0 / SA 1	**(0) Nettoergebnis (21 - 22) / (1) Geldfluss operative Gebarung (31 – 32)**				**97.000,00**			**156.200,00**		
SU 23	**Summe Haushaltsrücklagen**				**0,00**			**0,00**		
SA00	**Nettoergebnis nach Zuw./Entn. Haushaltsrücklagen (Saldo 0 +/- SU23)**				**97.000,00**					
Investive Gebarung										
6/851000+300000	Förderung Bund ÖKK		3331	33				20.000,00		
6/851000+301000	Kapitaltransfers von Ländern, Landesfonds und Landeskammern		3331	33				25.000,00		
2/851000+307000	Kanalanschlußabgabe		3334	34				8.000,00		
SU 33	**Summe Einzahlungen investive Gebarung**							**53.000,00**		
5/851000-004000	Wasser- und Abwasserbauten und -anlagen		3412	40				75.700,00		
5/851000-042000	LWL-Pumpwerke		3415	41				30.000,00		
1/851000-042000	Betriebsausstattung		3415	41				3.000,00		
SU 34	**Summe Auszahlungen investive Gebarung**							**108.700,00**		
SA2	**Saldo (2) Geldfluss aus der Investiven Gebarung (33 – 34)**							**-55.700,00**		
SA3	**Saldo (3) Nettofinanzierungssaldo (Saldo 1 + Saldo 2)**							**100.500,00**		
Finanzierungstätigkeit										
SU 35	**Summe Einzahlungen aus der Finanzierungstätigkeit**							**0,00**		
1/851000-346000	Tilgung BA01/02/03/05		3614	65				128.500,00		
SU 36	**Summe Auszahlungen aus der Finanzierungstätigkeit**							**128.500,00**		
SA4	**Saldo (4) Geldfluss aus der Finanzierungstätigkeit (35 – 36)**							**-128.500,00**		
SA5	**Saldo (5) Geldfluss aus der voranschlagswirksamen Gebarung (Saldo 3 + Saldo 4)**							**-28.000,00**		

		MVAG EH	MVAG FH	QU	Ergebnisvoranschlag VA 2020	Ergebnisvoranschlag VA 2019	Ergebnisvoranschlag RA 2018	Finanzierungsvoranschlag VA 2020	Finanzierungsvoranschlag VA 2019	Finanzierungsvoranschlag RA 2018
851100	**Darlehen NÖ Wasserwirtschaftsfonds**									
Operative Gebarung										
SU 21 / 31	**Summe Erträge / Einzahlungen operative Gebarung**				**0,00**			**0,00**		
5/851100-650000	Zinsen (1 %)	2241	3241	25	2.100,00			2.100,00		
SU 22 / 32	**Summe Aufwendungen / Auszahlungen operative Gebarung**				**2.100,00**			**2.100,00**		
SA 0 / SA 1	**(0) Nettoergebnis (21 - 22) / (1) Geldfluss operative Gebarung (31 – 32)**				**-2.100,00**			**-2.100,00**		
SU 23	**Summe Haushaltsrücklagen**				**0,00**			**0,00**		
SA00	**Nettoergebnis nach Zuw./Entn. Haushaltsrücklagen (Saldo 0 +/- SU23)**				**-2.100,00**					
Investive Gebarung										
SU 33	**Summe Einzahlungen investive Gebarung**							**0,00**		
SU 34	**Summe Auszahlungen investive Gebarung**							**0,00**		
SA2	**Saldo (2) Geldfluss aus der Investiven Gebarung (33 – 34)**							**0,00**		
SA3	**Saldo (3) Nettofinanzierungssaldo (Saldo 1 + Saldo 2)**							**-2.100,00**		
Finanzierungstätigkeit										
6/851100+341000	jährl. Darlehenserh. um 1 % Zinsen		3511	54				2.100,00		
SU 35	**Summe Einzahlungen aus der Finanzierungstätigkeit**							**2.100,00**		
SU 36	**Summe Auszahlungen aus der Finanzierungstätigkeit**							**0,00**		
SA4	**Saldo (4) Geldfluss aus der Finanzierungstätigkeit (35 – 36)**							**2.100,00**		
SA5	**Saldo (5) Geldfluss aus der voranschlagswirksamen Gebarung (Saldo 3 + Saldo 4)**							**0,00**		
89	**Wirtschaftliche Unternehmungen (Fortsetzung)**									
896	**Campingplätze**									
896000	**Campingplatz**									
Operative Gebarung										
2/896000+811000	Mieteinnahmen	2115	3115	14	4.200,00			4.200,00		
SU 21 / 31	**Summe Erträge / Einzahlungen operative Gebarung**				**4.200,00**			**4.200,00**		
1/896000-680000	Planmäßige Abschreibung	2226			3.000,00					
SU 22 / 32	**Summe Aufwendungen / Auszahlungen operative Gebarung**				**3.000,00**			**0,00**		
SA 0 / SA 1	**(0) Nettoergebnis (21 - 22) / (1) Geldfluss operative Gebarung (31 – 32)**				**1.200,00**			**4.200,00**		
SU 23	**Summe Haushaltsrücklagen**				**0,00**			**0,00**		
SA00	**Nettoergebnis nach Zuw./Entn. Haushaltsrücklagen (Saldo 0 +/- SU23)**				**1.200,00**					
Investive Gebarung										
SU 33	**Summe Einzahlungen investive Gebarung**							**0,00**		
SU 34	**Summe Auszahlungen investive Gebarung**							**0,00**		
SA2	**Saldo (2) Geldfluss aus der Investiven Gebarung (33 – 34)**							**0,00**		
SA3	**Saldo (3) Nettofinanzierungssaldo (Saldo 1 + Saldo 2)**							**4.200,00**		

	MVAG EH MVAG FH QU	Ergebnisvoranschlag			Finanzierungsvoranschlag		
		VA 2020	VA 2019	RA 2018	VA 2020	VA 2019	RA 2018
Finanzierungstätigkeit							
SU 35	**Summe Einzahlungen aus der Finanzierungstätigkeit**				**0,00**		
SU 36	**Summe Auszahlungen aus der Finanzierungstätigkeit**				**0,00**		
SA4	**Saldo (4) Geldfluss aus der Finanzierungstätigkeit (35 – 36)**				**0,00**		
SA5	**Saldo (5) Geldfluss aus der voranschlagswirksamen Gebarung (Saldo 3 + Saldo 4)**				**4.200,00**		

		MVAG EH	MVAG FH	QU	Ergebnisvoranschlag VA 2020	Ergebnisvoranschlag VA 2019	Ergebnisvoranschlag RA 2018	Finanzierungsvoranschlag VA 2020	Finanzierungsvoranschlag VA 2019	Finanzierungsvoranschlag RA 2018
9 Finanzwirtschaft										
90	**Gesonderte Verwaltung**									
900	**Gesonderte Verwaltung**									
900000	**Finanzabteilung und Finanzverwaltung**									
Operative Gebarung										
2/900000+829000	Gerichtskosten Rückzahlung	2116	3116	18	400,00			400,00		
SU 21 / 31	**Summe Erträge / Einzahlungen operative Gebarung**				**400,00**			**400,00**		
SU 22 / 32	**Summe Aufwendungen / Auszahlungen operative Gebarung**				**0,00**			**0,00**		
SA 0 / SA 1	**(0) Nettoergebnis (21 - 22) / (1) Geldfluss operative Gebarung (31 – 32)**				**400,00**			**400,00**		
SU 23	**Summe Haushaltsrücklagen**				**0,00**			**0,00**		
SA00	**Nettoergebnis nach Zuw./Entn. Haushaltsrücklagen (Saldo 0 +/- SU23)**				**400,00**					
Investive Gebarung										
SU 33	**Summe Einzahlungen investive Gebarung**							**0,00**		
SU 34	**Summe Auszahlungen investive Gebarung**							**0,00**		
SA2	**Saldo (2) Geldfluss aus der Investiven Gebarung (33 – 34)**							**0,00**		
SA3	**Saldo (3) Nettofinanzierungssaldo (Saldo 1 + Saldo 2)**							**400,00**		
Finanzierungstätigkeit										
SU 35	**Summe Einzahlungen aus der Finanzierungstätigkeit**							**0,00**		
SU 36	**Summe Auszahlungen aus der Finanzierungstätigkeit**							**0,00**		
SA4	**Saldo (4) Geldfluss aus der Finanzierungstätigkeit (35 – 36)**							**0,00**		
SA5	**Saldo (5) Geldfluss aus der voranschlagswirksamen Gebarung (Saldo 3 + Saldo 4)**							**400,00**		
91	**Kapitalvermögen und Stiftungen ohne eigene Rechtspersönlichkeit**									
910	**Geldverkehr**									
910000	**Geldverkehr**									
Operative Gebarung										
2/910000+823000	Zinsen der Giro- und Spargirokonten	2131	3131	14	800,00			800,00		
SU 21 / 31	**Summe Erträge / Einzahlungen operative Gebarung**				**800,00**			**800,00**		
1/910000-659000	Geldverkehrsspesen (Buchungsgeb. Umsatzpr	2244	3244	24	1.300,00			1.300,00		
1/910000-710000	Steuern und Abgaben-KEST	2225	3225	24	200,00			200,00		
SU 22 / 32	**Summe Aufwendungen / Auszahlungen operative Gebarung**				**1.500,00**			**1.500,00**		
SA 0 / SA 1	**(0) Nettoergebnis (21 - 22) / (1) Geldfluss operative Gebarung (31 – 32)**				**-700,00**			**-700,00**		
SU 23	**Summe Haushaltsrücklagen**				**0,00**			**0,00**		
SA00	**Nettoergebnis nach Zuw./Entn. Haushaltsrücklagen (Saldo 0 +/- SU23)**				**-700,00**					

		MVAG EH	MVAG FH	QU	Ergebnisvoranschlag VA 2020	Ergebnisvoranschlag VA 2019	Ergebnisvoranschlag RA 2018	Finanzierungsvoranschlag VA 2020	Finanzierungsvoranschlag VA 2019	Finanzierungsvoranschlag RA 2018
Investive Gebarung										
SU 33	**Summe Einzahlungen investive Gebarung**							**0,00**		
SU 34	**Summe Auszahlungen investive Gebarung**							**0,00**		
SA2	**Saldo (2) Geldfluss aus der Investiven Gebarung (33 – 34)**							**0,00**		
SA3	**Saldo (3) Nettofinanzierungssaldo (Saldo 1 + Saldo 2)**							**-700,00**		
Finanzierungstätigkeit										
SU 35	**Summe Einzahlungen aus der Finanzierungstätigkeit**							**0,00**		
SU 36	**Summe Auszahlungen aus der Finanzierungstätigkeit**							**0,00**		
SA4	**Saldo (4) Geldfluss aus der Finanzierungstätigkeit (35 – 36)**							**0,00**		
SA5	**Saldo (5) Geldfluss aus der voranschlagswirksamen Gebarung (Saldo 3 + Saldo 4)**							**-700,00**		
92	**Öffentliche Abgaben**									
920	**Ausschließliche Gemeindeabgaben**									
920000	**Ausschließliche Gemeindeabgaben**									
Operative Gebarung										
2/920000+830000	Gundsteuer A	2111	3111	10	9.400,00			9.400,00		
2/920000+831000	Gundsteuer B	2111	3111	10	56.000,00			56.000,00		
2/920000+833100	Kommunalsteuer	2111	3111	10	11.500,00			11.500,00		
2/920000+838000	Hundeabgabe	2111	3111	10	1.300,00			1.300,00		
2/920000+841000	Gebrauchsabgabe	2111	3111	10	15.300,00			15.300,00		
2/920000+849000	Nebenansprüche (Mahngebühren usw.)	2111	3111	10	400,00			400,00		
2/920000+850000	Aufschließungsabgabe (gem. NÖ Bauordnung)	2111	3111	10	40.600,00			40.600,00		
2/920000+856000	Verwaltungsabgaben	2111	3111	10	3.000,00			3.000,00		
2/920000+857000	Kommissionsgebühren	2111	3111	10	100,00			100,00		
SU 21 / 31	**Summe Erträge / Einzahlungen operative Gebarung**				**137.600,00**			**137.600,00**		
SU 22 / 32	**Summe Aufwendungen / Auszahlungen operative Gebarung**				**0,00**			**0,00**		
SA 0 / SA 1	**(0) Nettoergebnis (21 - 22) / (1) Geldfluss operative Gebarung (31 – 32)**				**137.600,00**			**137.600,00**		
SU 23	**Summe Haushaltsrücklagen**				**0,00**			**0,00**		
SA00	**Nettoergebnis nach Zuw./Entn. Haushaltsrücklagen (Saldo 0 +/- SU23)**				**137.600,00**					
Investive Gebarung										
SU 33	**Summe Einzahlungen investive Gebarung**							**0,00**		
SU 34	**Summe Auszahlungen investive Gebarung**							**0,00**		
SA2	**Saldo (2) Geldfluss aus der Investiven Gebarung (33 – 34)**							**0,00**		
SA3	**Saldo (3) Nettofinanzierungssaldo (Saldo 1 + Saldo 2)**							**137.600,00**		
Finanzierungstätigkeit										
SU 35	**Summe Einzahlungen aus der Finanzierungstätigkeit**							**0,00**		

		MVAG EH	MVAG FH	QU	Ergebnisvoranschlag VA 2020	Ergebnisvoranschlag VA 2019	Ergebnisvoranschlag RA 2018	Finanzierungsvoranschlag VA 2020	Finanzierungsvoranschlag VA 2019	Finanzierungsvoranschlag RA 2018
SU 36	**Summe Auszahlungen aus der Finanzierungstätigkeit**							**0,00**		
SA4	**Saldo (4) Geldfluss aus der Finanzierungstätigkeit (35 – 36)**							**0,00**		
SA5	**Saldo (5) Geldfluss aus der voranschlagswirksamen Gebarung (Saldo 3 + Saldo 4)**							**137.600,00**		
921	**Zwischen Ländern und Gemeinden geteilte Abgaben**									
921000	**Geteilte Abgaben Land/Gemeinde**									
Operative Gebarung										
2/921000+834000	Fremdenverkehrsabgaben	2111	3111	10	400,00			400,00		
SU 21 / 31	**Summe Erträge / Einzahlungen operative Gebarung**				**400,00**			**400,00**		
SU 22 / 32	**Summe Aufwendungen / Auszahlungen operative Gebarung**				**0,00**			**0,00**		
SA 0 / SA 1	**(0) Nettoergebnis (21 - 22) / (1) Geldfluss operative Gebarung (31 – 32)**				**400,00**			**400,00**		
SU 23	**Summe Haushaltsrücklagen**				**0,00**			**0,00**		
SA00	**Nettoergebnis nach Zuw./Entn. Haushaltsrücklagen (Saldo 0 +/- SU23)**				**400,00**					
Investive Gebarung										
SU 33	**Summe Einzahlungen investive Gebarung**							**0,00**		
SU 34	**Summe Auszahlungen investive Gebarung**							**0,00**		
SA2	**Saldo (2) Geldfluss aus der Investiven Gebarung (33 – 34)**							**0,00**		
SA3	**Saldo (3) Nettofinanzierungssaldo (Saldo 1 + Saldo 2)**							**400,00**		
Finanzierungstätigkeit										
SU 35	**Summe Einzahlungen aus der Finanzierungstätigkeit**							**0,00**		
SU 36	**Summe Auszahlungen aus der Finanzierungstätigkeit**							**0,00**		
SA4	**Saldo (4) Geldfluss aus der Finanzierungstätigkeit (35 – 36)**							**0,00**		
SA5	**Saldo (5) Geldfluss aus der voranschlagswirksamen Gebarung (Saldo 3 + Saldo 4)**							**400,00**		
925	**Ertragsanteile an gemeinschaftlichen Bundesabgaben**									
925000	**Ertragsanteile an gem. Bundesabgaben**									
Operative Gebarung										
2/925000+859400	Ertragsanteile nach Bevölkerungs-schlüssel	2112	3112	11	1.040.000,00			1.040.000,00		
SU 21 / 31	**Summe Erträge / Einzahlungen operative Gebarung**				**1.040.000,00**			**1.040.000,00**		
SU 22 / 32	**Summe Aufwendungen / Auszahlungen operative Gebarung**				**0,00**			**0,00**		
SA 0 / SA 1	**(0) Nettoergebnis (21 - 22) / (1) Geldfluss operative Gebarung (31 – 32)**				**1.040.000,00**			**1.040.000,00**		
SU 23	**Summe Haushaltsrücklagen**				**0,00**			**0,00**		
SA00	**Nettoergebnis nach Zuw./Entn. Haushaltsrücklagen (Saldo 0 +/- SU23)**				**1.040.000,00**					
Investive Gebarung										
SU 33	**Summe Einzahlungen investive Gebarung**							**0,00**		
SU 34	**Summe Auszahlungen investive Gebarung**							**0,00**		
SA2	**Saldo (2) Geldfluss aus der Investiven Gebarung (33 – 34)**							**0,00**		

		MVAG EH	MVAG FH	QU	Ergebnisvoranschlag VA 2020	Ergebnisvoranschlag VA 2019	Ergebnisvoranschlag RA 2018	Finanzierungsvoranschlag VA 2020	Finanzierungsvoranschlag VA 2019	Finanzierungsvoranschlag RA 2018
SA3	**Saldo (3) Nettofinanzierungssaldo (Saldo 1 + Saldo 2)**							**1.040.000,00**		
Finanzierungstätigkeit										
SU 35	**Summe Einzahlungen aus der Finanzierungstätigkeit**							**0,00**		
SU 36	**Summe Auszahlungen aus der Finanzierungstätigkeit**							**0,00**		
SA4	**Saldo (4) Geldfluss aus der Finanzierungstätigkeit (35 – 36)**							**0,00**		
SA5	**Saldo (5) Geldfluss aus der voranschlagswirksamen Gebarung (Saldo 3 + Saldo 4)**							**1.040.000,00**		
94	**Finanzzuweisungen und Zuschüsse**									
940	**Bedarfszuweisungen**									
940000	**Bedarfszuweisungen**									
Operative Gebarung										
2/940000+861000	Bedarfszuweisungen (Strukturhilfe)	2121	3121	15	168.100,00			168.100,00		
SU 21 / 31	**Summe Erträge / Einzahlungen operative Gebarung**				**168.100,00**			**168.100,00**		
SU 22 / 32	**Summe Aufwendungen / Auszahlungen operative Gebarung**				**0,00**			**0,00**		
SA 0 / SA 1	**(0) Nettoergebnis (21 - 22) / (1) Geldfluss operative Gebarung (31 – 32)**				**168.100,00**			**168.100,00**		
SU 23	**Summe Haushaltsrücklagen**				**0,00**			**0,00**		
SA00	**Nettoergebnis nach Zuw./Entn. Haushaltsrücklagen (Saldo 0 +/- SU23)**				**168.100,00**					
Investive Gebarung										
SU 33	**Summe Einzahlungen investive Gebarung**							**0,00**		
SU 34	**Summe Auszahlungen investive Gebarung**							**0,00**		
SA2	**Saldo (2) Geldfluss aus der Investiven Gebarung (33 – 34)**							**0,00**		
SA3	**Saldo (3) Nettofinanzierungssaldo (Saldo 1 + Saldo 2)**							**168.100,00**		
Finanzierungstätigkeit										
SU 35	**Summe Einzahlungen aus der Finanzierungstätigkeit**							**0,00**		
SU 36	**Summe Auszahlungen aus der Finanzierungstätigkeit**							**0,00**		
SA4	**Saldo (4) Geldfluss aus der Finanzierungstätigkeit (35 – 36)**							**0,00**		
SA5	**Saldo (5) Geldfluss aus der voranschlagswirksamen Gebarung (Saldo 3 + Saldo 4)**							**168.100,00**		
941	**Sonstige Finanzzuweisungen nach dem FAG**									
941000	**Sons. Finanzzuweis- ungen nach dem FAG**									
Operative Gebarung										
2/941000+860000	Finanzzuweisungen des Bundes nach dem FAG	2121	3121	15	68.900,00			68.900,00		
SU 21 / 31	**Summe Erträge / Einzahlungen operative Gebarung**				**68.900,00**			**68.900,00**		
SU 22 / 32	**Summe Aufwendungen / Auszahlungen operative Gebarung**				**0,00**			**0,00**		
SA 0 / SA 1	**(0) Nettoergebnis (21 - 22) / (1) Geldfluss operative Gebarung (31 – 32)**				**68.900,00**			**68.900,00**		
SU 23	**Summe Haushaltsrücklagen**				**0,00**			**0,00**		

		MVAG EH	MVAG FH	QU	Ergebnisvoranschlag VA 2020	Ergebnisvoranschlag VA 2019	Ergebnisvoranschlag RA 2018	Finanzierungsvoranschlag VA 2020	Finanzierungsvoranschlag VA 2019	Finanzierungsvoranschlag RA 2018
SA00	**Nettoergebnis nach Zuw./Entn. Haushaltsrücklagen (Saldo 0 +/- SU23)**				**68.900,00**					
Investive Gebarung										
SU 33	**Summe Einzahlungen investive Gebarung**							**0,00**		
SU 34	**Summe Auszahlungen investive Gebarung**							**0,00**		
SA2	**Saldo (2) Geldfluss aus der Investiven Gebarung (33 – 34)**							**0,00**		
SA3	**Saldo (3) Nettofinanzierungssaldo (Saldo 1 + Saldo 2)**							**68.900,00**		
Finanzierungstätigkeit										
SU 35	**Summe Einzahlungen aus der Finanzierungstätigkeit**							**0,00**		
SU 36	**Summe Auszahlungen aus der Finanzierungstätigkeit**							**0,00**		
SA4	**Saldo (4) Geldfluss aus der Finanzierungstätigkeit (35 – 36)**							**0,00**		
SA5	**Saldo (5) Geldfluss aus der voranschlagswirksamen Gebarung (Saldo 3 + Saldo 4)**							**68.900,00**		
944	**Zuschüsse nach dem Katastrophenfondsgesetz**									
944000	**Zuschüsse nach dem Katastrophenfondsgese.**									
Operative Gebarung										
SU 21 / 31	**Summe Erträge / Einzahlungen operative Gebarung**				**0,00**			**0,00**		
SU 22 / 32	**Summe Aufwendungen / Auszahlungen operative Gebarung**				**0,00**			**0,00**		
SA 0 / SA 1	**(0) Nettoergebnis (21 - 22) / (1) Geldfluss operative Gebarung (31 – 32)**				**0,00**			**0,00**		
SU 23	**Summe Haushaltsrücklagen**				**0,00**			**0,00**		
SA00	**Nettoergebnis nach Zuw./Entn. Haushaltsrücklagen (Saldo 0 +/- SU23)**				**0,00**					
Investive Gebarung										
2/944000+300000	Zuw. d. Bundes nach d. Katastrophenfondsges.	3331	33					3.600,00		
SU 33	**Summe Einzahlungen investive Gebarung**							**3.600,00**		
SU 34	**Summe Auszahlungen investive Gebarung**							**0,00**		
SA2	**Saldo (2) Geldfluss aus der Investiven Gebarung (33 – 34)**							**3.600,00**		
SA3	**Saldo (3) Nettofinanzierungssaldo (Saldo 1 + Saldo 2)**							**3.600,00**		
Finanzierungstätigkeit										
SU 35	**Summe Einzahlungen aus der Finanzierungstätigkeit**							**0,00**		
SU 36	**Summe Auszahlungen aus der Finanzierungstätigkeit**							**0,00**		
SA4	**Saldo (4) Geldfluss aus der Finanzierungstätigkeit (35 – 36)**							**0,00**		
SA5	**Saldo (5) Geldfluss aus der voranschlagswirksamen Gebarung (Saldo 3 + Saldo 4)**							**3.600,00**		

Personaldaten iSd ÖStp (Anlage 4)

Gruppe 1 - gesamt	**Dienstverhältnis zu Gemeinde, dienstleistend in einer Dienststelle, bezahlt aus dem Budget**		**Personalaufwendungen, Aktive, betriebsmäßige Darstellung exklusive Ausgliederungen**				
			davon melden Gemeinden optional				**gesamt**
	Köpfe	VBÄ	Bezüge (L und G: Unterklasse 50-55)	Nebengebühren (L und G: Gruppen 564-569)	Dienstgeber-beiträge (L und G: Unterklasse 58)	Weitere Aufwendungen	Kontenklasse 5
BeamtInnen							
Vertragsbedienstete	9,0	6,5					
KV-Bedienstete (Kollektivvertrag)							
Summe	9,0	6,5					
darunter (Teilmengen der Gruppe 1)							
MusikschullehrerInnen							
KindergärtnerInnen und	2,0	1,5					
Bedienstete nicht-ausgegliederter Krankenanstalten							
Gruppe 1a - Ausbildungsverhältnisse (insb. Lehrlinge)							

Gruppe 2 - gesamt	**Dienstverhältnis zur Gemeinde, dienstleistend bei sonstigem Rechtsträger, bezahlt aus dem Budget**		**Personalaufwendungen, Aktive, Ausgegliederte**				
			davon melden Gemeinden optional				**gesamt**
	Köpfe	VBÄ	Bezüge (L und G: Unterklasse 50-55)	Nebengebühren (L und G: Gruppen 564-569)	Dienstgeber-beiträge (L und G: Unterklasse 58)	Weitere Aufwendungen	Kontenklasse 5
BeamtInnen							
Vertragsbedienstete							
Summe	0,0	0,0					

BeamtInnen-PensionistInnen zum 31.12.2020					
			Anzahl	**Ø-Pensions-höhe /Mt. 1)**	
RuhegenussbezieherInnen					
Hinterbliebene 2)					
Neue RuhegenussbezieherInnen im Bezugsjahr 2020					
			Anzahl	**Ø-Pensions-antrittsalter**	**Ø-Pensions-höhe /Mt. 1)**
Alterspension 3)					
Dienstunfähigkeit 4)					
vorzeitige Pensionierung mit Abschlag 5)					
vorzeitige Pensionierung ohne Abschlag 6)					
Pensionierungen gesamt			0,0	0,0	0,0

1) Durchschnittspension im Dezember laut Personalstatistik-Festlegungen ohne Sonderzahlungen, ohne Pflegegeld und ohne sonstige Transferleistungen; brutto
2) Witwen-, Witwer-, Waisenversorgungsbezüge und vergleichbare Leistungen
3) Ruhebezüge aufgrund einer Ruhestandsversetzung durch Erklärung iSd § 15 iVm § 236c Abs. 1 BDG 1979, eines Übertritts in den Ruhestand oder einer vergleichbaren Regelung
4) Ruhebezüge aufgrund einer Ruhestandsversetzung wegen dauernder Dienstunfähigkeit
5) Ruhebezüge aufgrund einer Ruhestandsversetzung vor dem Mindestalter für eine Ruhestandsversetzung durch Erklärung iSd Z 3, die eine Minderung der Bemessungsgrundlage bewirkt (z.B. § 207n BDG 1979)
6) Ruhebezüge aufgrund einer Ruhestandsversetzung vor dem Mindestalter für eine Ruhestandsversetzung durch Erklärung iSd Z 3, die keine Minderung der Bemessungsgrundlage bewirkt (z.B. § 207n BDG 1979)

Pensionsausgaben für das Bezugsjahr 2020	
Summe	0,00

Nachweis über Transferzahlungen (Anlage 6a)

Haushaltskonto	Bezeichnung Ansatz	Bezeichnung Post	Summe Einzahlungen	Summe Auszahlungen
Transferzahlungen von/an Bund, Bundesfonds, Bundeskammern				
Gesamtsumme Transferzahlungen von/an Bund, Bundesfonds, Bundeskammern			**1.245.400,00**	**0,00**
Summe Kapitaltransfers			**31.100,00**	**0,00**
Summe Laufende Transfers			**1.214.300,00**	**0,00**
2/021000+816000	Statistik	Ersatz für stat. Erhebungen	100,00	
2/850000+860100	Wasserversorgung	Annuitätenzuschuss Leitungskataster	1.600,00	
2/851000+860000	Abwasserbeseitigung Kanal/Kläranlage	Annuitätenzuschuß für Darlehen vom Bund	98.200,00	
2/851000+860100	Abwasserbeseitigung Kanal/Kläranlage	Annuitätenzuschuss Leitungskataster	5.500,00	
2/925000+859400	Ertragsanteile an gem. Bundesabgaben	Ertragsanteile nach Bevölkerungs- schlüssel	1.040.000,00	
2/941000+860000	Sons. Finanzzuweis- ungen nach dem FAG	Finanzzuweisungen des Bundes nach dem FAG	68.900,00	
2/944000+300000	Zuschüsse nach dem Katastrophenfondsgese.	Zuw. d. Bundes nach d. Katastrophenfondsges.	3.600,00	
6/240000+300000	Kindergärten	Bund Oemag	7.500,00	
6/851000+300000	Abwasserbeseitigung Kanal/Kläranlage	Förderung Bund ÖKK	20.000,00	
Transverzahlungen von/an Länder, Landesfonds, Landeskammern				
Gesamtsumme Transverzahlungen von/an Länder, Landesfonds, Landeskammern			**543.800,00**	**155.300,00**
Summe Kapitaltransfers			**32.500,00**	**0,00**
Summe Laufende Transfers			**511.300,00**	**155.300,00**
2/024000+816000	Wahlamt	Kostenbeiträge für Wahlen	1.200,00	
2/240000+861100	Kindergärten	Annuitätenzuschuss Neubau Land	46.600,00	
2/240100+816000	Kleinkindbetreuung	Personalkostenersätze	47.500,00	
2/510000+871000	Medizinische Bereichs- versorgung	Zuschuss Gesunde Gemeinde	400,00	
2/639000+861000	Bachsanierung	Transfers von Ländern, Landesfonds und Landeskammern	20.000,00	
2/940000+861000	Bedarfszuweisungen	Bedarfszuweisungen (Strukturhilfe)	168.100,00	
6/265100+871000	Sport u. Kulturzentrum	Kapitaltransfers aus Gemeinde-Bedarfszuweisungsmittel	40.000,00	
6/612000+871000	Gemeindestraßen	Bedarfszuweisungen	180.000,00	
6/710000+301000	Land- und forstwirt-. schaftlicher Wegebau	Kapitaltransfers von Ländern, Landesfonds und Landeskammern	7.500,00	
6/710000+871000	Land- und forstwirt-. schaftlicher Wegebau	Bedarfszuweisungen	7.500,00	
6/851000+301000	Abwasserbeseitigung Kanal/Kläranlage	Kapitaltransfers von Ländern, Landesfonds und Landeskammern	25.000,00	
1/282000-768000	Studienbeihilfen	NÖ Semesterticket+Studienförderung		6.300,00
1/419000-751100	Sonstige Einrichtungen und Maßnahmen	Sozialhilfeumlage		130.000,00
1/439000-751000	Sonstige Einrichtungen und Maßnahmen	Jugendwohlfahrtsum- lage		19.000,00

Haushaltskonto	Bezeichnung Ansatz	Bezeichnung Post	Summe Einzahlungen	Summe Auszahlungen
Transferzahlungen von/an Gemeinden, Gemeindeverbände, Gemeindefonds				
Gesamtsumme Transferzahlungen von/an Gemeinden, Gemeindeverbände, Gemeindefonds			**1.900,00**	**429.700,00**
Summe Kapitaltransfers			**0,00**	**0,00**
Summe Laufende Transfers			**1.900,00**	**429.700,00**
2/813000+868000	Müllbeseitigung	Zuschuß GUV	1.900,00	
1/022000-752000	Standesamt	Beitrag zum Standesamts- u. Staatsbürgerschaftsverband		17.500,00
1/212000-752000	Schulgemeindever- bandsumlage	Schulumlage Hauptschule		101.400,00
1/214000-752000	Schulgemeindever- bandsumlage	Schulumlage Polytechn. Schule		4.700,00
1/320000-752000	Gemeindebeitrag Musikschule	Laut GR-Bes. 27.06.11-Pkt 12		23.500,00
1/510000-752000	Medizinische Bereichs- versorgung	Beitrag Gemeindearzt-Sanitätsver- band und gemeindeärztlicher Dienst		5.000,00
1/562000-752000	Beitr. d. Gemeinden z. Krankenanstaltenspren.	Sprengelbeitrag NÖKAS		276.000,00
1/631000-752000	Konkurrenzgewässer	Beiträge an Wasser- verbände		1.600,00
	Gesamtsumme		**1.791.100,00**	**585.000,00**

Nachweis über Haushaltsrücklagen und Zahlungsmittelreserven (Anlage 6b)

Nachweis über Haushaltsrücklagen und Zahlungsmittelreserven (Anlage 6b)

Haushaltsrücklagen		Rücklagenstand			Rücklagenstand	Zahlungsmittelreserven		
Nr.	Verwendungszweck	31.12.2019	Zuführungen	Entnahmen	31.12.2020	31.12.2019	31.12.2020	Konto-/Sparbuchnummer

Einzelnachweis über Finanzschulden und Schuldendienst
(Anlage 6c)

Kontonummer Darlehensnr.	Ansatz	Darlehensgeber/Sitz des Gläubigers Aktenzahl	Verwendungszweck Genehmigungsdatum/-vermerk	Beschluss-Datum	Zinssatz	Währung	Laufzeit
1. Darlehen für Investitionszwecke							
1.1. Dfl von Trägern des öffentlichen Rechts							
1.1.2. Dfl von Ländern, Landesfonds, Landeskammern							
900051	851000	NÖ Wasserwirtschaftsfonds /AT	Kanalbau BA 02/03/04/05/07	22.05.2003	1,000%	EUR	01.01.2003 - 31.12.2032
1.2. Dfl von Beteiligungen der Gebietskörperschaft (ohne Finanzunternehmungen)							
1.3. Dfl von Unternehmen (ohne Beteiligungen und ohne Finanzunternehmungen)							
1.4. Dfl von Finanzunternehmen							
1.4.1. Dfl von Finanzunternehmen im Inland							
900015	851000	Raiffeisenbank Oberes Waldviertel /AT 3-22030001	Bau Kanal und Kläranlage BA 01		0,797%	EUR	01.01.1999 - 31.12.2027
900018	240000	Raiffeisenbank Oberes Waldviertel /AT AT20 3241 5004 2203 0001	Kindergartenneubau	13.09.2017	2,000%	EUR	01.01.2017 - 31.12.2033
900041	851000	Waldviertler Sparkasse von 1842 /AT 0462-699737	Kanalbau-BA02, Klein-Ruprechts,Groß-Höbarten,, Grünbach, Groß-Neusiedl		0,421%	EUR	01.01.2001 - 31.12.2028
900061	851000	Sparkasse Waldviertel-Mitte Bank AG /AT 0007-038961	Kanalerweiterung BA05	24.09.2008	0,998%	EUR	01.01.2008 - 31.12.2018
900062	850000	Sparkasse Waldviertel-Mitte Bank AG /AT 0007-038946	Wasserleitungserweiterung BA05	24.09.2008	0,998%	EUR	01.01.2008 - 31.12.2018
1.5. Dfl von Sonstigen							
Zwischensumme							
2. Finanzschulden für den laufenden Aufwand							
2.1. ... von Trägern des öffentlichen Rechts							
Zwischensumme							
SUMME (1 und 2)							
Davon ohne A85-89							
Davon A85-89							

Kontonummer Darlehensnr.	Darlehenshöhe Gesamt	Buchwert 31.12.2019	Zugang	Tilgung	Zinsen	Summe Schuldendienst	Schuldendienst-ersätze	Buchwert 31.12.2020	Netto Schuldendienst
900051	197.365,64	212.700,00	2.100,00		2.100,00	2.100,00		214.800,00	2.100,00
900015	1.889.493,69	571.800,00		80.200,00	3.500,00	83.700,00	61.400,00	491.600,00	22.300,00
900018	1.680.000,00	1.510.700,00		111.900,00	24.300,00	136.200,00	46.600,00	1.398.800,00	89.600,00
900041	1.090.092,51	365.300,00		48.300,00	900,00	49.200,00	32.800,00	317.000,00	16.400,00
900061	245.000,00								
900062	78.000,00								
		2.660.500,00	**2.100,00**	**240.400,00**	**30.800,00**	**271.200,00**	**140.800,00**	**2.422.200,00**	**130.400,00**
		0,00	**0,00**	**0,00**	**0,00**	**0,00**	**0,00**	**0,00**	**0,00**
		2.660.500,00	**2.100,00**	**240.400,00**	**30.800,00**	**271.200,00**	**140.800,00**	**2.422.200,00**	**130.400,00**
		1.510.700,00	**0,00**	**111.900,00**	**24.300,00**	**136.200,00**	**46.600,00**	**1.398.800,00**	**89.600,00**
		1.149.800,00	**2.100,00**	**128.500,00**	**6.500,00**	**135.000,00**	**94.200,00**	**1.023.400,00**	**40.800,00**

Nachweis über hausinterne Vergütungen (Anlage 6f)

Nachweis über hausinterne Vergütungen (Anlage 6f)

Gruppenebene		Erträge	Aufwendungen
0	Vertretungskörper und allgemeine Verwaltung	19.200,00	0,00
1	Öffentliche Ordnung und Sicherheit	0,00	0,00
2	Unterricht, Erziehung, Sport und Wissenschaft	0,00	0,00
3	Kunst, Kultur und Kultus	0,00	0,00
4	Soziale Wohlfahrt und Wohnbauförderung	0,00	0,00
5	Gesundheit	0,00	0,00
6	Straßen- und Wasserbau, Verkehr	0,00	0,00
7	Wirtschaftsförderung	0,00	0,00
8	Dienstleistungen	0,00	19.200,00
9	Finanzwirtschaft	0,00	0,00
	Summe	**19.200,00**	**19.200,00**

MFP - Ergebnishaushalt Gesamt 1. und 2. Ebene
- interne Vergütungen enthalten

MVAG	Mittelverwendungs- und aufbringungsgruppen (1. und 2. Ebene)	VA 2020	Plan 2021	Plan 2022	Plan 2023	Plan 2024
211	**Erträge aus der operativen Verwaltungstätigkeit**	**2.106.400,00**	**1.648.100,00**	**1.664.100,00**	**1.680.600,00**	**1.697.100,00**
2111	Erträge aus eigenen Abgaben	138.000,00	138.000,00	138.000,00	138.000,00	138.000,00
2112	Erträge aus Ertragsanteilen	1.040.000,00	1.055.600,00	1.071.400,00	1.087.500,00	1.103.800,00
2113	Erträge aus Gebühren	324.600,00	324.600,00	324.600,00	324.600,00	324.600,00
2114	Erträge aus Leistungen	85.500,00	85.700,00	85.900,00	86.300,00	86.500,00
2115	Erträge aus Besitz und wirtschaftlicher Tätigkeit	27.100,00	27.100,00	27.100,00	27.100,00	27.100,00
2116	Erträge aus Veräußerung und sonstige Erträge	487.400,00	17.100,00	17.100,00	17.100,00	17.100,00
2117	Nicht finanzierungswirksame operative Erträge	3.800,00				
212	**Erträge aus Transfers**	**812.600,00**	**664.900,00**	**657.900,00**	**650.500,00**	**643.400,00**
2121	Transferertrag von Trägern des öffentlichen Rechts	636.800,00	490.800,00	486.300,00	482.100,00	478.200,00
2122	Transferertrag von Beteiligungen					
2123	Transferertrag von Unternehmen (mit Finanzunternehmen)					
2124	Transferertrag von Haushalten und Organisationen ohne Erwerbscharakter	2.000,00	2.000,00	2.000,00	2.000,00	2.000,00
2125	Transferertrag vom Ausland					
2126	Investitions- und Tilgungszuschüsse zwischen Unternehmungen und Betrieben der Gebietskörperschaft und der Gebietskörperschaft					
2127	Nicht finanzierungswirksamer Transferertrag	173.800,00	172.100,00	169.600,00	166.400,00	163.200,00
213	**Finanzerträge**	**800,00**	**800,00**	**800,00**	**800,00**	**800,00**
2131	Erträge aus Zinsen	800,00	800,00	800,00	800,00	800,00
2132	Erträge aus Zinsen aus derivativen Finanzinstrumenten ohne Grundgeschäft					
2133	Erträge aus Gewinnentnahmen von marktbestimmten Betrieben					
2134	Sonstige Finanzerträge					
2135	Erträge aus Dividenden/Gewinnausschüttungen					
2136	Sonstige nicht finanzierungswirksame Finanzerträge					
21	**Summe Erträge**	**2.919.800,00**	**2.313.800,00**	**2.322.800,00**	**2.331.900,00**	**2.341.300,00**
221	**Personalaufwand**	**285.500,00**	**275.300,00**	**280.700,00**	**286.100,00**	**291.800,00**
2211	Personalaufwand (Bezüge, Nebengeb., Mehrleistungen)	218.200,00	213.100,00	217.300,00	221.700,00	226.100,00
2212	Gesetzlicher und freiwilliger Sozialaufwand	65.300,00	60.100,00	61.300,00	62.300,00	63.600,00
2213	Sonstiger Personalaufwand					
2214	Nicht finanzierungswirksamer Personalaufwand	2.000,00	2.100,00	2.100,00	2.100,00	2.100,00
222	**Sachaufwand (ohne Transferaufwand)**	**1.781.000,00**	**1.225.300,00**	**1.219.900,00**	**1.121.200,00**	**1.122.300,00**
2221	Gebrauchs- und Verbrauchsgüter, Handelswaren	108.300,00	108.300,00	108.300,00	108.300,00	108.300,00
2222	Verwaltungs- und Betriebsaufwand	80.200,00	80.200,00	80.200,00	80.200,00	80.200,00

MVAG	Mittelverwendungs- und aufbringungsgruppen (1. und 2. Ebene)	VA 2020	Plan 2021	Plan 2022	Plan 2023	Plan 2024
2223	Leasing- und Mietaufwand	9.100,00	9.100,00	9.100,00	9.100,00	9.100,00
2224	Instandhaltung	148.100,00	63.100,00	63.100,00	63.100,00	63.100,00
2225	Sonstiger Sachaufwand	759.700,00	293.100,00	296.900,00	300.900,00	307.000,00
2226	Nicht finanzierungswirksamer Sachaufwand	675.600,00	671.500,00	662.300,00	559.600,00	554.600,00
223	**Transferaufwand (laufende Transfers und Kapitaltransfers)**	**660.400,00**	**675.900,00**	**692.100,00**	**708.900,00**	**726.300,00**
2231	Transferaufwand an Träger des öffentlichen Rechts	594.100,00	609.400,00	625.400,00	642.000,00	659.200,00
2232	Transferaufwand an Beteiligungen					
2233	Transferaufwand an Unternehmen (mit Finanzunternehmen)	6.600,00	6.600,00	6.600,00	6.600,00	6.600,00
2234	Transferaufwand an Haushalte und Organisationen ohne Erwerbscharakter	59.700,00	59.900,00	60.100,00	60.300,00	60.500,00
2235	Transferaufwand an das Ausland					
2236	Investitions- und Tilgungszuschüsse zwischen Unternehmungen und Betrieben der Gebietskörperschaft und der Gebietskörperschaft					
2237	Nicht finanzierungswirksamer Transferaufwand					
224	**Finanzaufwand**	**32.100,00**	**29.800,00**	**27.200,00**	**24.800,00**	**22.500,00**
2241	Zinsen aus Finanzschulden, Finanzierungsleasing, Forderungskauf und derivativen Finanzinstrumenten mit Grundgeschäft	30.800,00	28.500,00	25.900,00	23.500,00	21.200,00
2242	Zinsen und sonstige Aufwendungen aus derivativen Finanzinstrumenten ohne Grundgeschäft					
2243	Gewinnentnahmen von Unternehmungen und marktbestimmten Betrieben der Gebietskörperschaft (innerhalb der Gebietskörperschaft)					
2244	Sonstiger Finanzaufwand	1.300,00	1.300,00	1.300,00	1.300,00	1.300,00
2245	Nicht finanzierungswirksamer Finanzaufwand					
22	**Summe Aufwendungen**	**2.759.000,00**	**2.206.300,00**	**2.219.900,00**	**2.141.000,00**	**2.162.900,00**
SA0	**Saldo (0) Nettoergebnis (21 - 22)**	**160.800,00**	**107.500,00**	**102.900,00**	**190.900,00**	**178.400,00**
230	**Entnahmen von Haushaltsrücklagen**	**0,00**	**0,00**	**0,00**	**0,00**	**0,00**
2301	Entnahmen von Haushaltsrücklagen					
240	**Zuweisung an Haushaltsrücklagen**	**0,00**	**0,00**	**0,00**	**0,00**	**0,00**
2401	Zuweisung an Haushaltsrücklagen					
23	**Summe Haushaltsrücklagen**	**0,00**	**0,00**	**0,00**	**0,00**	**0,00**
SA00	**Nettoergebnis nach Zuweisung und Entnahmen von Haushaltsrücklagen (Saldo 0 +/- SU23)**	**160.800,00**	**107.500,00**	**102.900,00**	**190.900,00**	**178.400,00**

MFP - Finanzierungshaushalt Gesamt 1. und 2. Ebene
- interne Vergütungen enthalten

MVAG	Mittelverwendungs- und aufbringungsgruppen (1. und 2. Ebene)	VA 2020	Plan 2021	Plan 2022	Plan 2023	Plan 2024
311	**Einzahlungen aus der operativen Verwaltungstätigkeit**	**2.102.600,00**	**1.648.100,00**	**1.664.100,00**	**1.680.600,00**	**1.697.100,00**
3111	Einzahlungen aus eigenen Abgaben	138.000,00	138.000,00	138.000,00	138.000,00	138.000,00
3112	Einzahlungen aus Ertragsanteilen	1.040.000,00	1.055.600,00	1.071.400,00	1.087.500,00	1.103.800,00
3113	Einzahlungen aus Gebühren	324.600,00	324.600,00	324.600,00	324.600,00	324.600,00
3114	Einzahlungen aus Leistungen	85.500,00	85.700,00	85.900,00	86.300,00	86.500,00
3115	Einzahlungen aus Besitz und wirtschaftlicher Tätigkeit	27.100,00	27.100,00	27.100,00	27.100,00	27.100,00
3116	Einzahlungen aus Veräußerung von geringwertigen Wirtschaftsgütern (GWG) und sonstige Einzahlungen	487.400,00	17.100,00	17.100,00	17.100,00	17.100,00
312	**Einzahlungen aus Transfers (ohne Kapitaltransfers)**	**638.800,00**	**492.800,00**	**488.300,00**	**484.100,00**	**480.200,00**
3121	Transferzahlungen von Trägern des öffentlichen Rechts	636.800,00	490.800,00	486.300,00	482.100,00	478.200,00
3122	Transferzahlungen von Beteiligungen					
3123	Transferzahlungen von Unternehmen (inkl. Finanzunternehmen)					
3124	Transferzahlungen von Haushalte und Organisationen ohne Erwerbscharakter	2.000,00	2.000,00	2.000,00	2.000,00	2.000,00
3125	Transferzahlungen vom Ausland					
3126	Investitions- und Tilgungszuschüsse zwischen Unternehmungen und Betrieben der Gebietskörperschaft und der Gebietskörperschaft					
313	**Einzahlungen aus Finanzerträgen**	**800,00**	**800,00**	**800,00**	**800,00**	**800,00**
3131	Einzahlungen aus Zinserträgen	800,00	800,00	800,00	800,00	800,00
3133	Einzahlungen aus Gewinnentnahmen von marktbestimmten Betrieben					
3134	Sonstige Einzahlungen aus Finanzerträgen					
3135	Einzahlungen aus Dividenden/Gewinnausschüttungen					
31	**Summe Einzahlungen operative Gebarung**	**2.742.200,00**	**2.141.700,00**	**2.153.200,00**	**2.165.500,00**	**2.178.100,00**
321	**Auszahlungen aus Personalaufwand**	**283.500,00**	**273.200,00**	**278.600,00**	**284.000,00**	**289.700,00**
3211	Auszahlungen für Personalaufwand Bezüge, Nebengebühren, und Mehrleistungsvergütungen)	218.200,00	213.100,00	217.300,00	221.700,00	226.100,00
3212	Auszahlungen für gesetzliche und freiwillige Sozialaufwendungen	65.300,00	60.100,00	61.300,00	62.300,00	63.600,00
3213	Auszahlungen aus sonstigem Personalaufwand					
322	**Auszahlungen aus Sachaufwand (ohne Transferaufwand)**	**1.105.400,00**	**553.800,00**	**557.600,00**	**561.600,00**	**567.700,00**
3221	Auszahlungen für Gebrauchs- und Verbrauchsgüter, Handelswaren	108.300,00	108.300,00	108.300,00	108.300,00	108.300,00
3222	Auszahlungen für Verwaltungs- und Betriebsaufwand	80.200,00	80.200,00	80.200,00	80.200,00	80.200,00
3223	Auszahlungen für Leasing- und Mietaufwand	9.100,00	9.100,00	9.100,00	9.100,00	9.100,00
3224	Auszahlungen für Instandhaltung	148.100,00	63.100,00	63.100,00	63.100,00	63.100,00
3225	Sonstige Auszahlungen aus Sachaufwand	759.700,00	293.100,00	296.900,00	300.900,00	307.000,00
323	**Auszahlungen aus Transfers (ohne Kapitaltransfers)**	**657.100,00**	**672.600,00**	**688.800,00**	**705.600,00**	**723.000,00**
3231	Transferzahlungen an Träger des öffentlichen Rechts	594.100,00	609.400,00	625.400,00	642.000,00	659.200,00
3232	Transferzahlungen an Beteiligungen					

MVAG	Mittelverwendungs- und aufbringungsgruppen (1. und 2. Ebene)	VA 2020	Plan 2021	Plan 2022	Plan 2023	Plan 2024
3233	Transferzahlungen an Unternehmen (inkl. Finanzunternehmen)	6.600,00	6.600,00	6.600,00	6.600,00	6.600,00
3234	Transferzahlungen an Haushalte und Organisationen ohne Erwerbscharakter	56.400,00	56.600,00	56.800,00	57.000,00	57.200,00
3235	Transferzahlungen an das Ausland					
3236	Investitions- und Tilgungszuschüsse zwischen Unternehmungen und Betrieben der Gebietskörperschaft und der Gebietskörperschaft					
324	**Auszahlungen aus Finanzaufwand**	**32.100,00**	**29.800,00**	**27.200,00**	**24.800,00**	**22.500,00**
3241	Auszahlungen für Zinsaufwand, für Finanzierungsleasing, für Forderungskauf, für Finanzschulden und derivative Finanzinstrumente mit Grundgeschäft	30.800,00	28.500,00	25.900,00	23.500,00	21.200,00
3242	Auszahlungen für Zinsen aus derivativen Finanzinstrumenten ohne Grundgeschäft					
3243	Auszahlung aus Gewinnentnahmen von marktbestimmten Betrieben					
3244	Sonstige Auszahlungen aus Finanzaufwendungen	1.300,00	1.300,00	1.300,00	1.300,00	1.300,00
32	**Summe Auszahlungen operative Gebarung**	**2.078.100,00**	**1.529.400,00**	**1.552.200,00**	**1.576.000,00**	**1.602.900,00**
SA1	**Saldo (1) Geldfluss aus der Operativen Gebarung (31 – 32)**	**664.100,00**	**612.300,00**	**601.000,00**	**589.500,00**	**575.200,00**
331	**Einzahlungen aus der Investitionstätigkeit**	**200.100,00**	**100,00**	**100,00**	**100,00**	**100,00**
3311	Einzahlungen aus der Veräußerung von immateriellem Vermögen					
3312	Einzahlungen aus der Veräußerung von Grundstücken und Grundstückeinrichtungen	200.100,00	100,00	100,00	100,00	100,00
3313	Einzahlungen aus der Veräußerung von Gebäuden und Bauten					
3314	Einzahlungen aus der Veräußerung von technischen Anlagen, Fahrzeuge und Maschinen					
3315	Einzahlungen aus der Veräußerung von Amts-, Betriebs- und Geschäftsausstattung					
3316	Einzahlungen aus der Veräußerung von Kulturgütern					
3317	Einzahlungen aus der Veräußerung von Beteiligungen					
332	**Einzahlungen aus der Rückzahlung von Darlehen sowie gewährten Vorschüssen**	**0,00**	**0,00**	**0,00**	**0,00**	**0,00**
3321	Einzahlungen aus Darlehen an Träger des öffentlichen Rechts					
3322	Einzahlungen aus Darlehen an Beteiligungen					
3323	Einzahlungen aus Darlehen an Unternehmen und Haushalte					
3325	Einzahlungen aus Vorschüssen und Anzahlungen					
333	**Einzahlungen aus Kapitaltransfers**	**79.700,00**	**25.700,00**	**25.700,00**	**25.700,00**	**25.700,00**
3331	Kapitaltransferzahlungen von Trägern des öffentlichen Rechts	63.600,00	9.600,00	9.600,00	9.600,00	9.600,00
3332	Kapitaltransferzahlungen von Beteiligungen					
3333	Kapitaltransferzahlungen von Unternehmen					
3334	Kapitaltransferzahlungen von Haushalten und Organisationen ohne Erwerbscharakter	16.100,00	16.100,00	16.100,00	16.100,00	16.100,00
3335	Kapitaltransferzahlungen vom Ausland					
33	**Summe Einzahlungen investive Gebarung**	**279.800,00**	**25.800,00**	**25.800,00**	**25.800,00**	**25.800,00**
341	**Auszahlungen aus der Investitionstätigkeit**	**702.300,00**	**349.300,00**	**341.200,00**	**327.500,00**	**329.500,00**

MVAG	Mittelverwendungs- und aufbringungsgruppen (1. und 2. Ebene)	VA 2020	Plan 2021	Plan 2022	Plan 2023	Plan 2024
3411	Auszahlungen für den Erwerb von immateriellem Vermögen	6.000,00	6.000,00	6.000,00	6.000,00	6.000,00
3412	Auszahlungen für den Erwerb von Grundstücken und Grundstückseinrichtungen	658.800,00	339.700,00	330.100,00	317.900,00	317.900,00
3413	Auszahlungen für den Erwerb von Gebäuden und Bauten					
3414	Auszahlungen für den Erwerb von technischen Anlagen, Fahrzeuge und Maschinen					
3415	Auszahlungen für den Erwerb von Amts-, Betriebs- und Geschäftsausstattung	37.500,00	3.600,00	5.100,00	3.600,00	5.600,00
3416	Auszahlungen für den Erwerb von Kulturgütern					
3417	Auszahlungen für den Erwerb von Beteiligungen					
342	**Auszahlungen von gewährten Darlehen sowie gewährten Vorschüssen**	**0,00**	**0,00**	**0,00**	**0,00**	**0,00**
3421	Auszahlung von Darlehen an Träger des öffentlichen Rechts					
3422	Auszahlung von Darlehen an Beteiligungen					
3423	Auszahlung von Darlehen an Unternehmen und Haushalte					
3424						
3425	Auszahlungen von Vorschüssen und Anzahlungen					
343	**Auszahlungen aus Kapitaltransfers**	**3.300,00**	**3.300,00**	**3.300,00**	**3.300,00**	**3.300,00**
3431	Kapitaltransferzahlungen an Träger des öffentlichen Rechts					
3432	Kapitaltransferzahlungen an Beteiligungen					
3433	Kapitaltransferzahlungen an Unternehmen (Finanzunternehmen)					
3434	Kapitaltransferzahlungen an Haushalte und Organisationen ohne Erwerbscharakter	3.300,00	3.300,00	3.300,00	3.300,00	3.300,00
3435	Kapitaltransferzahlungen an das Ausland					
34	**Summe Auszahlungen investive Gebarung**	**705.600,00**	**352.600,00**	**344.500,00**	**330.800,00**	**332.800,00**
SA2	**Saldo (2) Geldfluss aus der Investiven Gebarung (33 – 34)**	**-425.800,00**	**-326.800,00**	**-318.700,00**	**-305.000,00**	**-307.000,00**
SA3	**Saldo (3) Nettofinanzierungssaldo (Saldo 1 + Saldo 2)**	**238.300,00**	**285.500,00**	**282.300,00**	**284.500,00**	**268.200,00**
351	**Einzahlungen aus der Aufnahme von Finanzschulden**	**2.100,00**	**2.200,00**	**2.200,00**	**2.200,00**	**2.300,00**
3511	Einzahlungen aus empfangenen Darlehen von öffentlichen Körperschaften und Rechtsträgern	2.100,00	2.200,00	2.200,00	2.200,00	2.300,00
3512	Einzahlungen aus empfangenen Darlehen von Beteiligungen					
3513	Einzahlungen aus empfangenen Darlehen von Unternehmen und privaten Haushalten					
3514	Einzahlungen aus Finanzschulden (Finanzunternehmen)					
353	**Einzahlungen infolge eines Kapitaltausch bei derivativen Finanzinstrumenten mit Grundgeschäft**	**0,00**	**0,00**	**0,00**	**0,00**	**0,00**
3530	Einzahlungen infolge eines Kapitaltausch bei derivativen Finanzinstrumenten mit Grundgeschäft					
355	**Einzahlungen aus dem Abgang von Finanzinstrumenten**	**0,00**	**0,00**	**0,00**	**0,00**	**0,00**
3550	Einzahlungen aus dem Abgang von Finanzinstrumenten					

MVAG	Mittelverwendungs- und aufbringungsgruppen (1. und 2. Ebene)	VA 2020	Plan 2021	Plan 2022	Plan 2023	Plan 2024
35	**Summe Einzahlungen aus der Finanzierungstätigkeit**	**2.100,00**	**2.200,00**	**2.200,00**	**2.200,00**	**2.300,00**
361	**Auszahlungen aus der Tilgung von Finanzschulden**	**240.400,00**	**241.000,00**	**241.700,00**	**242.300,00**	**242.900,00**
3611	Auszahlungen aus empfangenen Darlehen von öffentlichen Körperschaften und Rechtsträgern					
3612	Auszahlungen aus empfangenen Darlehen von Beteiligungen					
3613	Auszahlungen aus empfangenen Darlehen von Unternehmen und privaten Haushalten					
3614	Auszahlungen aus Finanzschulden	240.400,00	241.000,00	241.700,00	242.300,00	242.900,00
3615	Auszahlung aus der Rückzahlung von Leasingverbindlichkeiten					
363	**Auszahlungen infolge eines Kapitaltausch bei derivativen Finanzinstrumenten mit Grundgeschäft**	**0,00**	**0,00**	**0,00**	**0,00**	**0,00**
3630	Auszahlungen infolge eines Kapitaltausch bei derivativen Finanzinstrumenten mit Grundgeschäft					
365	**Auszahlungen für den Erwerb von Finanzinstrumenten**	**0,00**	**0,00**	**0,00**	**0,00**	**0,00**
3650	Auszahlungen für den Erwerb von Finanzinstrumenten					
36	**Summe Auszahlungen aus der Finanzierungstätigkeit**	**240.400,00**	**241.000,00**	**241.700,00**	**242.300,00**	**242.900,00**
SA4	**Saldo (4) Geldfluss aus der Finanzierungstätigkeit (35 – 36)**	**-238.300,00**	**-238.800,00**	**-239.500,00**	**-240.100,00**	**-240.600,00**
SA5	**Saldo (5) Geldfluss aus der voranschlagswirksamen Gebarung (Saldo 3 + Saldo 4)**	**0,00**	**46.700,00**	**42.800,00**	**44.400,00**	**27.600,00**

Haushaltspotential (aufbauend auf der Ergebnisrechnung)

MVAG	Mittelverwendungs- und -aufbringungsgruppen	Mittelaufbringung	Mittelverwendung	Saldo
211	Erträge aus der operativen Verwaltungstätigkeit	2.106.400,00		
212	Erträge aus Transfers	812.600,00		
213	Finanzerträge	800,00		
Summe Erträge (SU 21)		**2.919.800,00**		
2117	Nicht finanzierungswirksame operative Erträge	-3.800,00		
	(Auflösung von Rückstellungen und Aktivierte Eigenleistungen)			
2127	Nicht finanzierungswirksamer Transferertrag	-173.800,00		
	(Auflösung von Investitionszuschüssen)			
2136	Sonstige nicht finanzierungswirksame Finanzerträge			
	(Auflösung von RS Bewertung von Beteiligungen und aktiven Finanzinstrumenten)			
Nicht finanzwirksame Erträge		**-177.600,00**		
Finanzwirksame Erträge		**2.742.200,00**		
221	Personalaufwand		285.500,00	
222	Sachaufwand (ohne Transferaufwand)		1.781.000,00	
223	Transferaufwand (laufende Transfers und Kapitaltransfers)		660.400,00	
224	Finanzaufwand		32.100,00	
Summe Aufwendungen (SU 22)			**2.759.000,00**	
2214	Nicht finanzierungswirksamer Personalaufwand		-2.000,00	
	(Dotierung RS für Abfertigungen, Jubiläum u. nicht konsumierte Urlaube)			
2226	Nicht finanzierungswirksamer Sachaufwand		-675.600,00	
	(inkl. Abschreibungen, Dotierung von RS Prozess, ausstehende Rechnungen)			
2237	Nicht finanzierungswirksamer Transferaufwand			
	(Dotierungen von RS f. Pensionen)			
2245	Nicht finanzierungswirksamer Finanzaufwand			
	(Wertberichtigungen zu Finanzinstrumenten, Aufwendungen aus der Bewertung von Beteiligungen)			
Nicht finanzwirksame Aufwendungen			**-677.600,00**	
Finanzwirksame Aufwendungen			**2.081.400,00**	
Finanzwirksames Ergebnis		**2.742.200,00**	**2.081.400,00**	**660.800,00**

MVAG	Mittelverwendungs- und -aufbringungsgruppen	Mittelaufbringung	Mittelverwendung	Saldo
332	Einzahlungen aus der Rückzahlung von Darlehen sowie gewährten Vorschüssen (ohne 3325 mit Projektcode - Anzahlungen)			
1141	Vorräte (+ Veränderung)			
1142	Gegebene Anzahlungen auf Vorräte (+ Veränderung)			
	wiederkehrende Einzahlungen der Kontengruppe 00-06, die keinem Projekt zugeordnet sind	200.100,00		
2301	Entnahmen von Haushaltsrücklagen (Kontengruppe 893)			
Jährliche wiederkehrende Einzahlungen		**200.100,00**		
36	Auszahlungen aus der Finanzierungstätigkeit		240.400,00	
2401	Zuweisung an Haushaltsrücklagen (Kontengruppe 793)			
342	Auszahlungen von gewährten Darlehen sowie gewährten Vorschüssen (ohne 3425 mit Projektcode - Anzahlungen)			
1141	Vorräte (- Veränderung)			
1142	Gegebene Anzahlungen auf Vorräte (- Veränderung)			
	wiederkehrende Klein-Investitionen der Kontengruppe 00-06, die keinem Projekt zugeordnet sind		10.800,00	
Jährliche wiederkehrende Auszahlungen			**251.200,00**	
	Kontengruppe 871, KT der Ergebnisrechnung, mit Projektcode (BZ)	-227.500,00		
Summe Kapitaltransfers der Ergebnisrechnung		**-227.500,00**		
Jährliches Haushaltspotential		**2.714.800,00**	**2.332.600,00**	**382.200,00**
	Jährliches Haushaltspotential	382.200,00		
	kumuliertes Haushaltspotential zum 31.12.2019 (Vorjahr)			
Verfügbares Haushaltspotential		**382.200,00**		
	davon (dient ausschließlich der Information) Kontengruppe 871, KT der Ergebnisrechnung, ohne Projektcode (sind BZ zum Haushaltsausgleich)	400,00		
2401	Zuweisung an Haushaltsrücklagen (Kontengruppe 794)			
2401	Zuweisung an Haushaltsrücklagen (Kontengruppe 795)			
Jährliche Aufwändungen für Rücklagen			**0,00**	
2301	Entnahmen von Haushaltsrücklagen (Kontengruppe 894)			
2301	Entnahmen von Haushaltsrücklagen (Kontengruppe 895)			
Jährliche RL-Erträge f. Investitionen (finanzw.)		**0,00**		
Endbestand kumuliertes Haushaltspotential		**382.200,00**	**0,00**	**382.200,00**

Nachweis der Investitionstätigkeit

Projekt / Konto	Projektbezeichnung / Bezeichnung	VA 2020	VA bis 2019	RA 2018	Plan 2021	Plan 2022	Plan 2023	Plan 2024	Plan Gesamt
1000001	**Wasserleitung (ab 1999)**								
Ausgaben - Investitionen		**20.000,00**			**7.300,00**	**7.300,00**	**7.300,00**	**7.300,00**	**49.200,00**
Anschaffungs- oder Herstellungskosten		**20.000,00**			**7.300,00**	**7.300,00**	**7.300,00**	**7.300,00**	**49.200,00**
5/850000-004000	Wasser- und Abwasserbauten und -anlagen	20.000,00			7.300,00	7.300,00	7.300,00	7.300,00	49.200,00
Einnahmen		**20.000,00**			**0,00**	**0,00**	**0,00**	**0,00**	**20.000,00**
Mittel aus Geldfluss aus der operativen Gebarung		**20.000,00**			**0,00**	**0,00**	**0,00**	**0,00**	**20.000,00**
6/850000+829910	Mittel operative Gebarung	20.000,00							20.000,00
Gemeinde Bedarfszuweisungen		**0,00**			**0,00**	**0,00**	**0,00**	**0,00**	**0,00**
Haushaltsrücklagen		**0,00**			**0,00**	**0,00**	**0,00**	**0,00**	**0,00**
Sonstige Kapitaltransfers und Subventionen		**0,00**			**0,00**	**0,00**	**0,00**	**0,00**	**0,00**
Darlehen		**0,00**			**0,00**	**0,00**	**0,00**	**0,00**	**0,00**
Finanzierungsleasing		**0,00**			**0,00**	**0,00**	**0,00**	**0,00**	**0,00**
Veräußerung langfristiges Vermögen und sonstiges		**0,00**			**0,00**	**0,00**	**0,00**	**0,00**	**0,00**
Finanzierungsergebnis 1000001		**0,00**			**-7.300,00**	**-7.300,00**	**-7.300,00**	**-7.300,00**	**-29.200,00**

Projekt / Konto	Projektbezeichnung / Bezeichnung	VA 2020	VA bis 2019	RA 2018	Plan 2021	Plan 2022	Plan 2023	Plan 2024	Plan Gesamt
1000002	**Straßen,Wege,Verkabel- ung,Straßenbeleuchtung (ab 1990)**								
Ausgaben - Investitionen		**442.800,00**			**301.800,00**	**292.200,00**	**280.000,00**	**280.000,00**	**1.596.800,00**
Anschaffungs- oder Herstellungskosten		**442.800,00**			**301.800,00**	**292.200,00**	**280.000,00**	**280.000,00**	**1.596.800,00**
5/612000-002000	Ausgaben für Straßen, Wege, Hofzufahrten usw	442.800,00			301.800,00	292.200,00	280.000,00	280.000,00	1.596.800,00
Einnahmen		**442.800,00**			**100.000,00**	**100.000,00**	**100.000,00**	**100.000,00**	**842.800,00**
Mittel aus Geldfluss aus der operativen Gebarung		**262.800,00**			**0,00**	**0,00**	**0,00**	**0,00**	**262.800,00**
6/612000+829910	Mittel aus operativen Gebarung	262.800,00							262.800,00
Gemeinde Bedarfszuweisungen		**180.000,00**			**100.000,00**	**100.000,00**	**100.000,00**	**100.000,00**	**580.000,00**
6/612000+871000	Bedarfszuweisungen	180.000,00			100.000,00	100.000,00	100.000,00	100.000,00	580.000,00
Haushaltsrücklagen		**0,00**			**0,00**	**0,00**	**0,00**	**0,00**	**0,00**
Sonstige Kapitaltransfers und Subventionen		**0,00**			**0,00**	**0,00**	**0,00**	**0,00**	**0,00**
Darlehen		**0,00**			**0,00**	**0,00**	**0,00**	**0,00**	**0,00**
Finanzierungsleasing		**0,00**			**0,00**	**0,00**	**0,00**	**0,00**	**0,00**
Veräußerung langfristiges Vermögen und sonstiges		**0,00**			**0,00**	**0,00**	**0,00**	**0,00**	**0,00**
Finanzierungsergebnis 1000002		**0,00**			**-201.800,00**	**-192.200,00**	**-180.000,00**	**-180.000,00**	**-754.000,00**

Projekt / Konto	Projektbezeichnung / Bezeichnung	VA 2020	VA bis 2019	RA 2018	Plan 2021	Plan 2022	Plan 2023	Plan 2024	Plan Gesamt
1000004	**Abwasserbeseitigung Kanalbau/Kläranlage (ab 1990)**								
Ausgaben - Investitionen		**170.700,00**			**7.300,00**	**7.300,00**	**7.300,00**	**7.300,00**	**199.900,00**
Anschaffungs- oder Herstellungskosten		**170.700,00**			**7.300,00**	**7.300,00**	**7.300,00**	**7.300,00**	**199.900,00**
5/851000-004000	Wasser- und Abwasserbauten und -anlagen	75.700,00			7.300,00	7.300,00	7.300,00	7.300,00	104.900,00
5/851000-042000	LWL-Pumpwerke	30.000,00							30.000,00
5/851000-612000	Instandhaltung von Wasser- und Abwasserbauten und -anlagen	65.000,00							65.000,00
Einnahmen		**170.700,00**			**0,00**	**0,00**	**0,00**	**0,00**	**170.700,00**
Mittel aus Geldfluss aus der operativen Gebarung		**125.700,00**			**0,00**	**0,00**	**0,00**	**0,00**	**125.700,00**
6/851000+829910	Mittel operative Gebarung	125.700,00							125.700,00
Gemeinde Bedarfszuweisungen		**0,00**			**0,00**	**0,00**	**0,00**	**0,00**	**0,00**
Haushaltsrücklagen		**0,00**			**0,00**	**0,00**	**0,00**	**0,00**	**0,00**
Sonstige Kapitaltransfers und Subventionen		**45.000,00**			**0,00**	**0,00**	**0,00**	**0,00**	**45.000,00**
6/851000+300000	Förderung Bund ÖKK	20.000,00							20.000,00
6/851000+301000	Kapitaltransfers von Ländern, Landesfonds und Landeskammern	25.000,00							25.000,00
Darlehen		**0,00**			**0,00**	**0,00**	**0,00**	**0,00**	**0,00**
Finanzierungsleasing		**0,00**			**0,00**	**0,00**	**0,00**	**0,00**	**0,00**
Veräußerung langfristiges Vermögen und sonstiges		**0,00**			**0,00**	**0,00**	**0,00**	**0,00**	**0,00**
Finanzierungsergebnis 1000004		**0,00**			**-7.300,00**	**-7.300,00**	**-7.300,00**	**-7.300,00**	**-29.200,00**

Projekt / Konto	Projektbezeichnung / Bezeichnung	VA 2020	VA bis 2019	RA 2018	Plan 2021	Plan 2022	Plan 2023	Plan 2024	Plan Gesamt
1000005	**Güterwegerhaltung (ab 1990)**								
Ausgaben - Investitionen		**25.000,00**			**20.000,00**	**20.000,00**	**20.000,00**	**20.000,00**	**105.000,00**
Anschaffungs- oder Herstellungskosten		**25.000,00**			**20.000,00**	**20.000,00**	**20.000,00**	**20.000,00**	**105.000,00**
5/710000-002000	Straßenbauten	25.000,00			20.000,00	20.000,00	20.000,00	20.000,00	105.000,00
Einnahmen		**25.000,00**			**12.000,00**	**12.000,00**	**12.000,00**	**12.000,00**	**73.000,00**
Mittel aus Geldfluss aus der operativen Gebarung		**10.000,00**			**0,00**	**0,00**	**0,00**	**0,00**	**10.000,00**
6/710000+829910	Mittel operative Gebarung	10.000,00							10.000,00
Gemeinde Bedarfszuweisungen		**7.500,00**			**6.000,00**	**6.000,00**	**6.000,00**	**6.000,00**	**31.500,00**
6/710000+871000	Bedarfszuweisungen	7.500,00			6.000,00	6.000,00	6.000,00	6.000,00	31.500,00
Haushaltsrücklagen		**0,00**			**0,00**	**0,00**	**0,00**	**0,00**	**0,00**
Sonstige Kapitaltransfers und Subventionen		**7.500,00**			**6.000,00**	**6.000,00**	**6.000,00**	**6.000,00**	**31.500,00**
6/710000+301000	Kapitaltransfers von Ländern, Landesfonds und Landeskammern	7.500,00			6.000,00	6.000,00	6.000,00	6.000,00	31.500,00
Darlehen		**0,00**			**0,00**	**0,00**	**0,00**	**0,00**	**0,00**
Finanzierungsleasing		**0,00**			**0,00**	**0,00**	**0,00**	**0,00**	**0,00**
Veräußerung langfristiges Vermögen und sonstiges		**0,00**			**0,00**	**0,00**	**0,00**	**0,00**	**0,00**
Finanzierungsergebnis 1000005		**0,00**			**-8.000,00**	**-8.000,00**	**-8.000,00**	**-8.000,00**	**-32.000,00**

Projekt / Konto	Projektbezeichnung / Bezeichnung	VA 2020	VA bis 2019	RA 2018	Plan 2021	Plan 2022	Plan 2023	Plan 2024	Plan Gesamt
1000009	**Kultur u. Sportzentrum Parkplatz (ab 1986)**								
Ausgaben - Investitionen		**60.000,00**			**0,00**	**0,00**	**0,00**	**0,00**	**60.000,00**
Anschaffungs- oder Herstellungskosten		**60.000,00**			**0,00**	**0,00**	**0,00**	**0,00**	**60.000,00**
5/265100-002000	Parkplatz	60.000,00							60.000,00
Einnahmen		**60.000,00**			**0,00**	**0,00**	**0,00**	**0,00**	**60.000,00**
Mittel aus Geldfluss aus der operativen Gebarung		**20.000,00**			**0,00**	**0,00**	**0,00**	**0,00**	**20.000,00**
6/265100+829910	Mittel operative Gebarung	20.000,00							20.000,00
Gemeinde Bedarfszuweisungen		**40.000,00**			**0,00**	**0,00**	**0,00**	**0,00**	**40.000,00**
6/265100+871000	Kapitaltransfers aus Gemeinde-Bedarfszuweisungsmittel	40.000,00							40.000,00
Haushaltsrücklagen		**0,00**			**0,00**	**0,00**	**0,00**	**0,00**	**0,00**
Sonstige Kapitaltransfers und Subventionen		**0,00**			**0,00**	**0,00**	**0,00**	**0,00**	**0,00**
Darlehen		**0,00**			**0,00**	**0,00**	**0,00**	**0,00**	**0,00**
Finanzierungsleasing		**0,00**			**0,00**	**0,00**	**0,00**	**0,00**	**0,00**
Veräußerung langfristiges Vermögen und sonstiges		**0,00**			**0,00**	**0,00**	**0,00**	**0,00**	**0,00**
Finanzierungsergebnis 1000009		**0,00**			**0,00**	**0,00**	**0,00**	**0,00**	**0,00**

Projekt / Konto	Projektbezeichnung / Bezeichnung	VA 2020	VA bis 2019	RA 2018	Plan 2021	Plan 2022	Plan 2023	Plan 2024	Plan Gesamt
1000010	**Katastrophenschäden (ab 1990)**								
Ausgaben - Investitionen		**7.300,00**			**7.300,00**	**7.300,00**	**7.300,00**	**7.300,00**	**36.500,00**
Anschaffungs- oder Herstellungskosten		**7.300,00**			**7.300,00**	**7.300,00**	**7.300,00**	**7.300,00**	**36.500,00**
5/179000-611000	Wiederherstellung	7.300,00			7.300,00	7.300,00	7.300,00	7.300,00	36.500,00
Einnahmen		**7.300,00**			**0,00**	**0,00**	**0,00**	**0,00**	**7.300,00**
Mittel aus Geldfluss aus der operativen Gebarung		**7.300,00**			**0,00**	**0,00**	**0,00**	**0,00**	**7.300,00**
6/179000+829910	Mittel operative Gebarung	7.300,00							7.300,00
Gemeinde Bedarfszuweisungen		**0,00**			**0,00**	**0,00**	**0,00**	**0,00**	**0,00**
Haushaltsrücklagen		**0,00**			**0,00**	**0,00**	**0,00**	**0,00**	**0,00**
Sonstige Kapitaltransfers und Subventionen		**0,00**			**0,00**	**0,00**	**0,00**	**0,00**	**0,00**
Darlehen		**0,00**			**0,00**	**0,00**	**0,00**	**0,00**	**0,00**
Finanzierungsleasing		**0,00**			**0,00**	**0,00**	**0,00**	**0,00**	**0,00**
Veräußerung langfristiges Vermögen und sonstiges		**0,00**			**0,00**	**0,00**	**0,00**	**0,00**	**0,00**
Finanzierungsergebnis 1000010		**0,00**			**-7.300,00**	**-7.300,00**	**-7.300,00**	**-7.300,00**	**-29.200,00**

Projekt / Konto	Projektbezeichnung / Bezeichnung	VA 2020	VA bis 2019	RA 2018	Plan 2021	Plan 2022	Plan 2023	Plan 2024	Plan Gesamt
1000016	**Darlehensabwicklung NÖ Wasser- wirtschaftsfond (Kanalbau) (ab 2003)**								
Ausgaben - Investitionen		**2.100,00**			**2.200,00**	**2.200,00**	**2.200,00**	**2.300,00**	**11.000,00**
Anschaffungs- oder Herstellungskosten		**2.100,00**			**2.200,00**	**2.200,00**	**2.200,00**	**2.300,00**	**11.000,00**
5/851100-650000	Zinsen (1 %)	2.100,00			2.200,00	2.200,00	2.200,00	2.300,00	11.000,00
Einnahmen		**0,00**			**0,00**	**0,00**	**0,00**	**0,00**	**0,00**
Mittel aus Geldfluss aus der operativen Gebarung		**0,00**			**0,00**	**0,00**	**0,00**	**0,00**	**0,00**
Gemeinde Bedarfszuweisungen		**0,00**			**0,00**	**0,00**	**0,00**	**0,00**	**0,00**
Haushaltsrücklagen		**0,00**			**0,00**	**0,00**	**0,00**	**0,00**	**0,00**
Sonstige Kapitaltransfers und Subventionen		**0,00**			**0,00**	**0,00**	**0,00**	**0,00**	**0,00**
Darlehen		**0,00**			**0,00**	**0,00**	**0,00**	**0,00**	**0,00**
Finanzierungsleasing		**0,00**			**0,00**	**0,00**	**0,00**	**0,00**	**0,00**
Veräußerung langfristiges Vermögen und sonstiges		**0,00**			**0,00**	**0,00**	**0,00**	**0,00**	**0,00**
Finanzierungsergebnis 1000016		**-2.100,00**			**-2.200,00**	**-2.200,00**	**-2.200,00**	**-2.300,00**	**-11.000,00**

Projekt / Konto	Projektbezeichnung / Bezeichnung	VA 2020	VA bis 2019	RA 2018	Plan 2021	Plan 2022	Plan 2023	Plan 2024	Plan Gesamt
1000022	**Kindergarten-PV-Anlage (ab 2017)**								
Ausgaben - Investitionen		**32.000,00**			**0,00**	**0,00**	**0,00**	**0,00**	**32.000,00**
Anschaffungs- oder Herstellungskosten		**32.000,00**			**0,00**	**0,00**	**0,00**	**0,00**	**32.000,00**
5/240000-050000	PV-Anlage	32.000,00							32.000,00
Einnahmen		**32.000,00**			**0,00**	**0,00**	**0,00**	**0,00**	**32.000,00**
Mittel aus Geldfluss aus der operativen Gebarung		**24.500,00**			**0,00**	**0,00**	**0,00**	**0,00**	**24.500,00**
6/240000+829910	Mittel operative Gebarung	24.500,00							24.500,00
Gemeinde Bedarfszuweisungen		**0,00**			**0,00**	**0,00**	**0,00**	**0,00**	**0,00**
Haushaltsrücklagen		**0,00**			**0,00**	**0,00**	**0,00**	**0,00**	**0,00**
Sonstige Kapitaltransfers und Subventionen		**7.500,00**			**0,00**	**0,00**	**0,00**	**0,00**	**7.500,00**
6/240000+300000	Bund Oemag	7.500,00							7.500,00
Darlehen		**0,00**			**0,00**	**0,00**	**0,00**	**0,00**	**0,00**
Finanzierungsleasing		**0,00**			**0,00**	**0,00**	**0,00**	**0,00**	**0,00**
Veräußerung langfristiges Vermögen und sonstiges		**0,00**			**0,00**	**0,00**	**0,00**	**0,00**	**0,00**
Finanzierungsergebnis 1000022		**0,00**			**0,00**	**0,00**	**0,00**	**0,00**	**0,00**

Projekt / Konto	Projektbezeichnung / Bezeichnung	VA 2020	VA bis 2019	RA 2018	Plan 2021	Plan 2022	Plan 2023	Plan 2024	Plan Gesamt
2099999	**Sonstige Investitionen (ab 2020)**								
Ausgaben - Investitionen		**16.800,00**			**12.900,00**	**14.400,00**	**12.900,00**	**14.900,00**	**71.900,00**
Anschaffungs- oder Herstellungskosten		**16.800,00**			**12.900,00**	**14.400,00**	**12.900,00**	**14.900,00**	**71.900,00**
1/010000-042000	Amtsausstattung	500,00			500,00	500,00	500,00	500,00	2.500,00
1/031000-070000	Flächenwidmungs-Bebauungsplan	6.000,00			6.000,00	6.000,00	6.000,00	6.000,00	30.000,00
1/640000-005000	Anlagen zu Straßenbauten	800,00			800,00	800,00	800,00	800,00	4.000,00
1/816000-005000	Erweiterung Straßenbeleuchtung	2.500,00			2.500,00	2.500,00	2.500,00	2.500,00	12.500,00
1/850000-042000	Betriebsausstattung (Wasserzähler)	4.000,00			100,00	1.600,00	100,00	2.100,00	7.900,00
1/851000-042000	Betriebsausstattung	3.000,00			3.000,00	3.000,00	3.000,00	3.000,00	15.000,00
Einnahmen		**200.100,00**			**100,00**	**100,00**	**100,00**	**100,00**	**200.500,00**
Mittel aus Geldfluss aus der operativen Gebarung		**200.100,00**			**100,00**	**100,00**	**100,00**	**100,00**	**200.500,00**
2/240000+000000	Verkauf alter Kindergarten	200.000,00							200.000,00
2/840000+001000	Grundverkauf aus Gemeindevermögen	100,00			100,00	100,00	100,00	100,00	500,00
Gemeinde Bedarfszuweisungen		**0,00**			**0,00**	**0,00**	**0,00**	**0,00**	**0,00**
Haushaltsrücklagen		**0,00**			**0,00**	**0,00**	**0,00**	**0,00**	**0,00**
Sonstige Kapitaltransfers und Subventionen		**0,00**			**0,00**	**0,00**	**0,00**	**0,00**	**0,00**
Darlehen		**0,00**			**0,00**	**0,00**	**0,00**	**0,00**	**0,00**
Finanzierungsleasing		**0,00**			**0,00**	**0,00**	**0,00**	**0,00**	**0,00**
Veräußerung langfristiges Vermögen und sonstiges		**0,00**			**0,00**	**0,00**	**0,00**	**0,00**	**0,00**
Finanzierungsergebnis 2099999		**183.300,00**			**-12.800,00**	**-14.300,00**	**-12.800,00**	**-14.800,00**	**128.600,00**

Leasingspiegel (Anlage 6i)

Finanzierungsleasing

Ansatz- oder Projektbezeichnung	Anschaffungskosten	Buchwert 31.12.2019	Buchwert 31.12.2020	Summe ausstehender Mindestleasing-zahlungen	Restlaufzeit in Jahren
Summe	**0,00**	**0,00**	**0,00**	**0,00**	
Wirtschaftliche Unternehmungen, Betriebe, betriebsähnliche Einrichtungen gem. § 1 Abs. 2					
Summe	**0,00**	**0,00**	**0,00**	**0,00**	

Operating Leasing

Ansatz- oder Projektbezeichnung	Grundmietzeit in Jahren	Gesamtkosten	Einmalkaution	Leasingentgelt (ohne laufender Kaution)	Laufende Kaution	Restlaufzeit in Jahren	Kumulierte Restzahlungen
Summe		**0,00**	**0,00**	**0,00**	**0,00**		**0,00**
Wirtschaftliche Unternehmungen, Betriebe, betriebsähnliche Einrichtungen gem. § 1 Abs. 2							
Summe		**0,00**	**0,00**	**0,00**	**0,00**		**0,00**

Nachweis Vermögen mit abgeänderter Nutzungsdauer

Konto	Bezeichnung	Nutzungsdauer lt. VRV	Abweichende Nutzungsdauer	Begründung
3/0430001/00533	BA06 Leitungskataster	0,0	25,0	Nutzungsdauer Leitungskataster 25 Jahre
3/0430001/00747	KT BA06 Leitungskataster	0,0	25,0	Nutzungsdauer Leitungskataster 25 Jahre
4/0150002/00646	FF-Auto GH	10,0	25,0	Laut Förderrichtlinie vom 13.6.2017 der NÖ Landesregierung
4/0430001/00614	Änderungen 2013	0,0	10,0	Flächenwidmungsplan Abschreibung 10 Jahre
4/0430001/00615	Änderungen 2014	0,0	10,0	Flächenwidmungsplan Abschreibung 10 Jahre
4/0430001/00616	Änderungen 2015	0,0	10,0	Flächenwidmungsplan Abschreibung 10 Jahre
4/0430001/00617	Änderungen 2016	0,0	10,0	Flächenwidmungsplan Abschreibung 10 Jahre
4/0430001/00618	Änderungen 2017	0,0	10,0	Flächenwidmungsplan Abschreibung 10 Jahre
4/0430001/00619	Änderungen 2018	0,0	10,0	Flächenwidmungsplan Abschreibung 10 Jahre
4/0430001/00645	Änderungen bis 08.11.19	0,0	10,0	Flächenwidmungsplan Abschreibung 10 Jahre
4/0440001/00057	2019 Software	0,0	5,0	Durchschnittliche Nutzung
4/0440001/00058	2017 Gemdat K5	0,0	5,0	Durchschnittliche Nutzungsdauer
5/0300001/00536	Wasserzähler 2017	12,0	5,0	Nutzungsdauer Wasserzähler 5 Jahre
5/0300001/00537	Wasserzähler 2018	12,0	5,0	Nutzungsdauer Wasserzähler 5 Jahre
5/0300001/00538	Wasserzähler 2019	12,0	5,0	Nutzungsdauer Wasserzähler 5 Jahre
5/0430001/00524	BA06 Leitungskataster	0,0	25,0	Nutzungsdauer für Leitungskataster
5/0430001/00525	BA06 Leitungskataster Barwert Bund	0,0	25,0	Nutzungsdauer Leitungskataster 25 Jahre
5/0430001/00534	BA06 Leitungskataster Barwert	0,0	25,0	Nutzungsdauer Leitungskataster 25 Jahre
5/0430001/00741	KT BA06 Leitungskataster	0,0	25,0	Nutzungsdauer für Leitungskataster

Dienstpostenplan

Gemeinde Waldenstein
Dienstpostenplan 2020

Vertragsbedienste/r

Dienstnehmer/in
Verwendung: **Amtsleitung** Beschäftigung: **100,00%**
Verwendungsgruppe: **7** Planstelle: **0100**
1/010000-510000 100,00%

Dienstnehmer/in
Verwendung: **Gemeindeverwaltung** Beschäftigung: **50,00%**
Verwendungsgruppe: **6** Planstelle: **0100**
1/010000-510000 100,00%

Dienstnehmer/in
Verwendung: **Gemeindeverwaltung** Beschäftigung: **50,00%**
Verwendungsgruppe: **6** Planstelle: **0100**
1/010000-510000 100,00%

Dienstnehmer/in
Verwendung: **Schulwartin** Beschäftigung: **87,50%**
Verwendungsgruppe: **2** Planstelle: **211**
1/211000-511000 100,00%

Dienstnehmer/in
Verwendung: **Kindergartenbetreuerin** Beschäftigung: **90,00%**
Verwendungsgruppe: **3** Planstelle: **240**
1/240000-511000 100,00%

Dienstnehmer/in
Verwendung: **Kindergartenbetreuerin** Beschäftigung: **82,50%**
Verwendungsgruppe: **3** Planstelle: **240**
1/240000-511000 100,00%

Dienstnehmer/in
Verwendung: **Kleinkinderbetreuungspädagoge/in** Beschäftigung: **81,25%**
Verwendungsgruppe: **KLK** Planstelle: **2401**
1/240100-510000 100,00%

Dienstnehmer/in
Verwendung: **Kleinkindbetreuer/in** Beschäftigung: **62,50%**
Verwendungsgruppe: **3** Planstelle: **2401**
1/240100-511000 100,00%

Dienstnehmer/in
Verwendung: **Kindergartenstützkraft** Beschäftigung: **50,00%**
Verwendungsgruppe: **KLK** Planstelle: **240**
1/24000-511000 100,00%

Seite	Inhalt
3	Vorbericht
17	Ergebnishaushalt Gesamt 1. Ebene (Anlage 1a) - interne Vergütungen enthalten
21	Ergebnishaushalt Gesamt 1. und 2. Ebene (Anlage 1a) - interne Vergütungen enthalten
25	Ergebnishaushalt Bereichsbudget 1. und 2. Ebene (Anlage 1a)
47	Finanzierungshaushalt Gesamt 1. Ebene (Anlage 1b) - interne Vergütungen enthalten
51	Finanzierungshaushalt Gesamt 1. und 2. Ebene (Anlage 1b) - interne Vergütungen enthalten
57	Finanzierungshaushalt Bereichsbudget 1. und 2. Ebene (Anlage 1b)
99	Querschnitt (Anlage 5b)
105	Ergebnis- und Finanzierungsvoranschlag Detailnachweis
163	Personaldaten iSd ÖStp (Anlage 4)
167	Nachweis über Transferzahlungen (Anlage 6a)
171	Nachweis über Haushaltsrücklagen und Zahlungsmittelreserven (Anlage 6b)
175	Einzelnachweis über Finanzschulden und Schuldendienst (Anlage 6c)
179	Nachweis über hausinterne Vergütungen (Anlage 6f)
183	MFP - Ergebnishaushalt Gesamt 1. und 2. Ebene - interne Vergütungen enthalten
187	MFP - Finanzierungshaushalt Gesamt 1. und 2. Ebene - interne Vergütungen enthalten
193	Haushaltspotential (aufbauend auf der Ergebnisrechnung)
197	Nachweis der Investitionstätigkeit
209	Leasingspiegel (Anlage 6i)
213	Nachweis Vermögen mit abgeänderter Nutzungsdauer
217	Dienstpostenplan