



Gemeinde Waldenstein

Rechnungsabschluss 2020

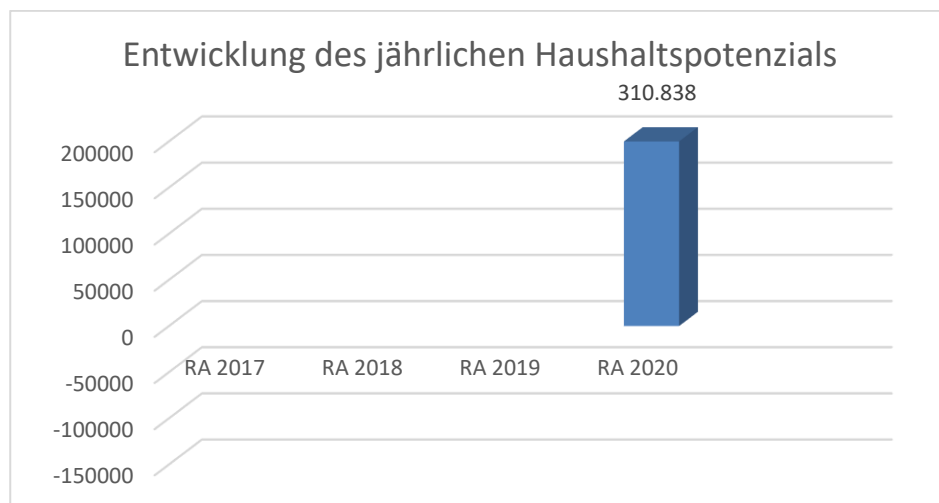
Vorbericht

Vorbericht

zum Rechnungsabschluss 2020

gemäß § 2 Abs. 2 der NÖ Gemeindehaushaltsverordnung (NÖ GHVO)

Entwicklung des jährlichen Haushaltspotenzials



Erläuterung:

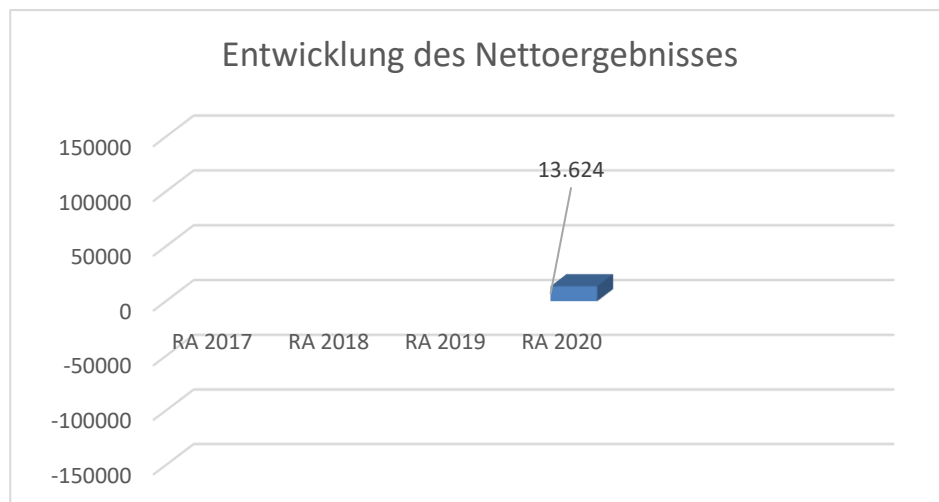
Das Haushaltspotential hat seine Grundlage in § 67 Z. 11 der NÖ Gemeindeordnung 1973 (NÖ GO 1973) und ist erstmals im Voranschlag 2020 auszuweisen. Die Angaben zu den Vorjahren entfallen daher.

Haushaltspotential: Differenz der wiederkehrenden Mittelaufbringungen abzüglich der wiederkehrenden Mittelverwendungen unter Berücksichtigung der entsprechenden Forderungen und Verbindlichkeiten.

Das Haushaltspotenzial ist eine wichtige Kenngröße und gibt die aktuelle Leistungsfähigkeit der Gemeinde wieder. Das schafft Vergleichbarkeit mit der bisherigen Rechtslage, aus der Überschüsse und Abgänge abzuleiten waren und dient der Transparenz.

Wenn das Haushaltspotenzial innerhalb des Zeitraumes des mittelfristigen Finanzplanes laufend negativ ist, ist ein Haushaltskonsolidierungskonzept zu erstellen (§ 72b Abs. 1 Z. 2 NÖ GO 1973).

Entwicklung des Nettoergebnisses



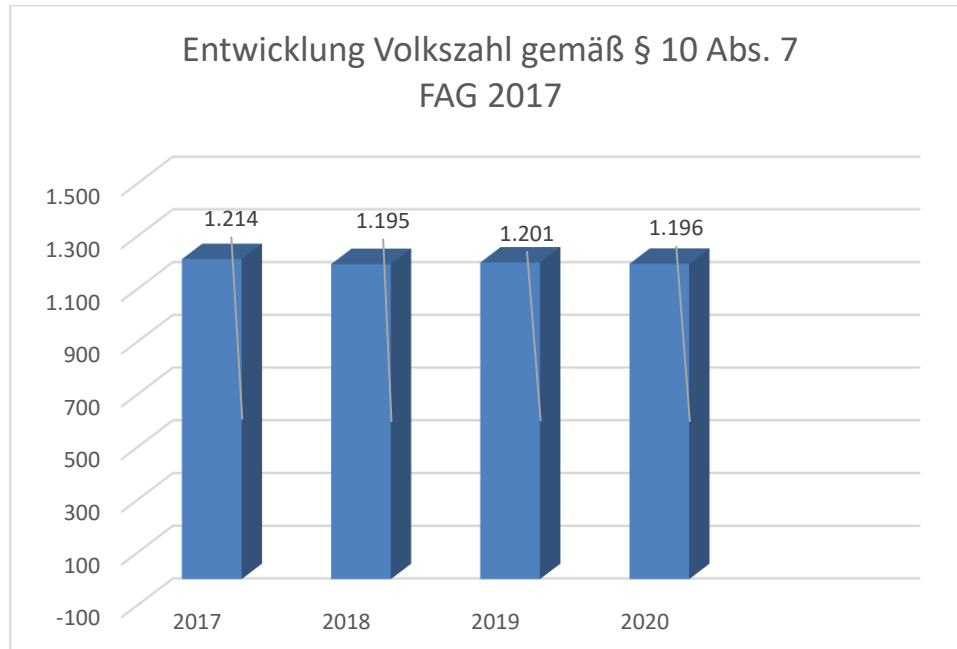
Erläuterung:

Beim Nettoergebnis handelt es sich um das Ergebnis des Ergebnisvoranschlags und ist erstmals für das Haushaltsjahr 2020 auszuweisen. Die Angaben zu den Vorjahren entfallen daher.

Ein positives Nettoergebnis bedeutet, dass die Erträge voraussichtlich ausreichend sein werden, die Aufwendungen für die kommunalen Leistungen (inklusive des Werteverzehrs des Anlagevermögens in Form der Abschreibungen) abzudecken.

Ein negatives Nettoergebnis heißt, dass dies nicht zur Gänze (in der Höhe des negativen Wertes) möglich ist.

Entwicklung der Volkszahl gemäß § 10 Abs. 7 FAG 2017, BGBl. I Nr. 116/2016 in der Fassung BGBl. I Nr. 106/2018

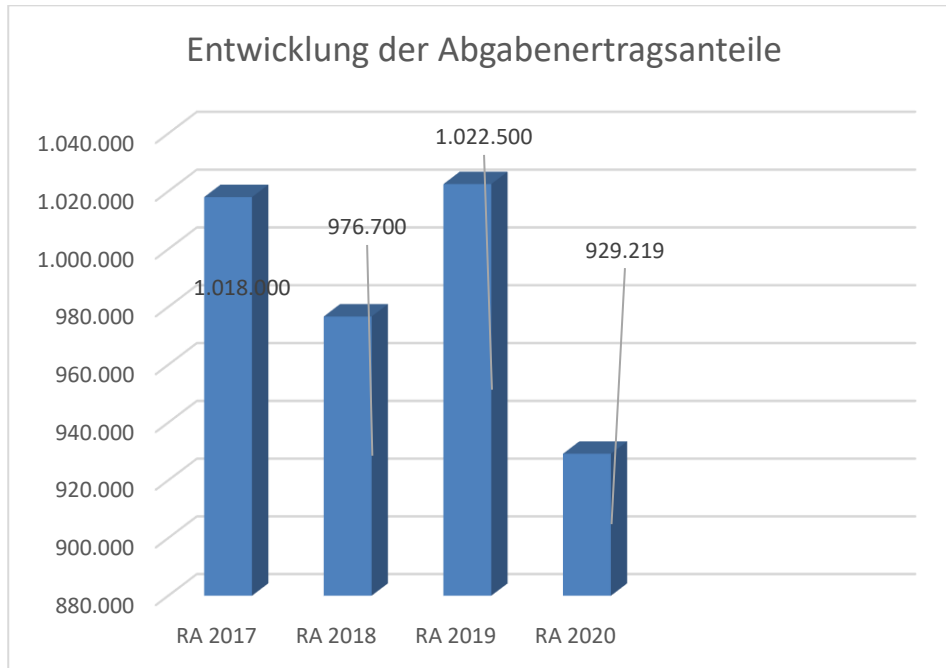


Erläuterung:

Die Volkszahl gemäß § 10 Abs. 7 FAG 2017 wird jährlich von der Bundesanstalt Statistik Austria zum Stichtag 31. Oktober festgestellt und wirkt mit dem Beginn des übernächsten Kalenderjahres. Sie dient für die Berechnung der Abgabenertragsanteile und darf nicht automatisch mit der Volkszahl für die Berechnung der Gemeinderatsmandate verwechselt werden.

Eine Erhöhung bzw. Verminderung der Volkszahl (jährlich) ist ein wesentlicher Indikator für die Berechnung der Abgabenertragsanteile.

Entwicklung der Abgabenertragsanteile



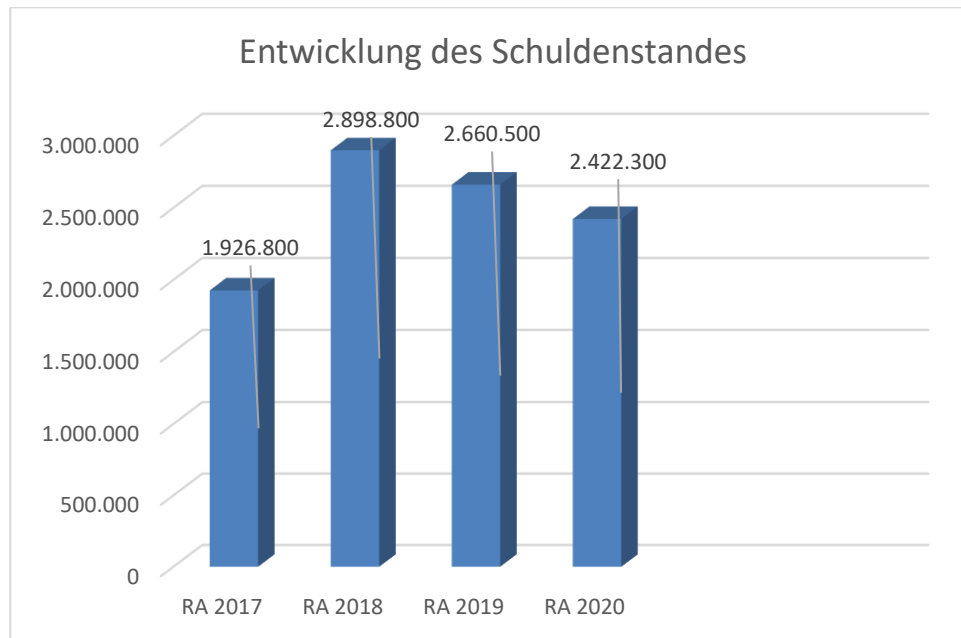
Erläuterung:

Die Gebietskörperschaften (Bund, Länder und Gemeinden) erhalten auf Basis des aktuellen Finanzausgleichs aus den gemeinschaftlichen Bundesabgaben (z.B. Umsatzsteuer, Körperschaftssteuer, Lohnsteuer, Versicherungssteuer, Mineralölsteuer, Normverbrauchsabgabe, Tabaksteuer udgl.) entsprechende Anteile. Im Bereich der Gemeinden spielen dabei die Volkszahl und der abgestufte Bevölkerungsschlüssel eine besondere Rolle. Die sogenannten „Abgabenertragsanteile“ bilden in den meisten Gemeinden die wichtigste Einnahmequelle.

Ein Steigen der Abgabenertragsanteile weist auch auf eine Erhöhung der Volkszahl hin.

2017 sind durch die Überweisungsumstellung des Amtes der NÖ Landesregierung 13 Abrechnungsmonate im Budget, daher die Mehreinnahmen.

Entwicklung des Schuldenstandes

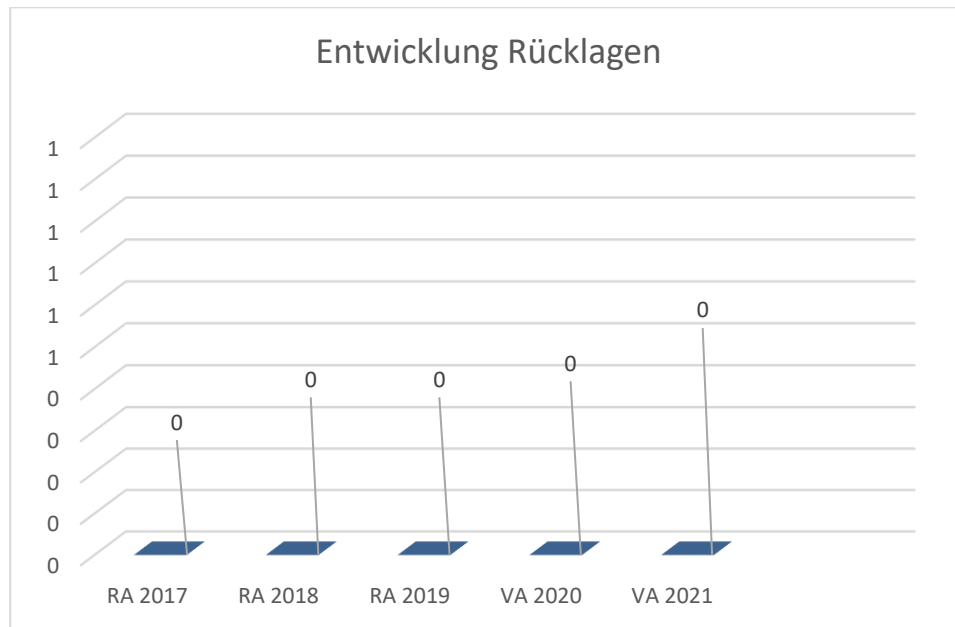


Erläuterung:

Die Entwicklung des Schuldenstandes zeigt auf, inwieweit der Schuldenstand über die Jahre erhöht oder reduziert wird.

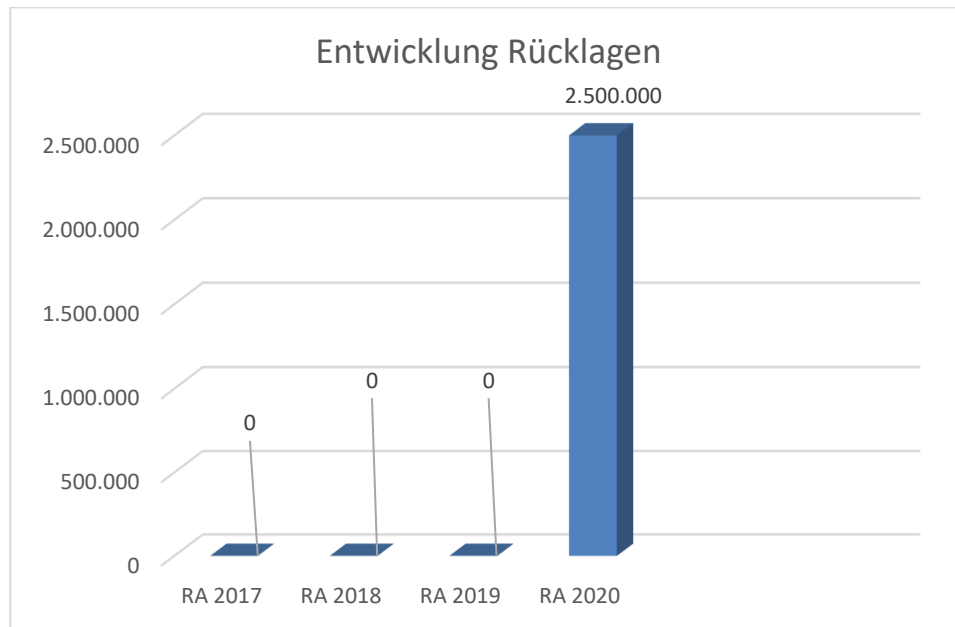
Die Erhöhung des Schuldenstandes im Rechnungsabschluss 2017 und 2018 ist auf den Neubau des Kindergartens mit der Tagesbetreuungsgruppe zurückzuführen, der zum Teil mit Darlehen finanziert wurde.

Entwicklung der Rücklagen mit Zahlungsmittelreserve

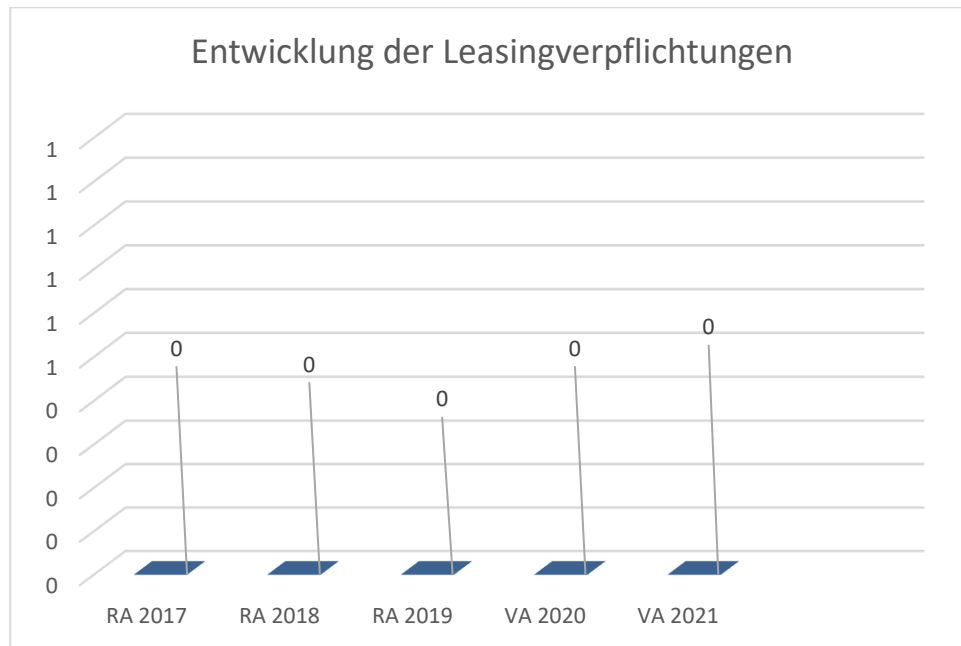


Keine Rücklagen mit Zahlungsmittelreserve

Entwicklung der Rücklagen ohne Zahlungsmittelreserve (Eröffnungsbilanzrücklage)

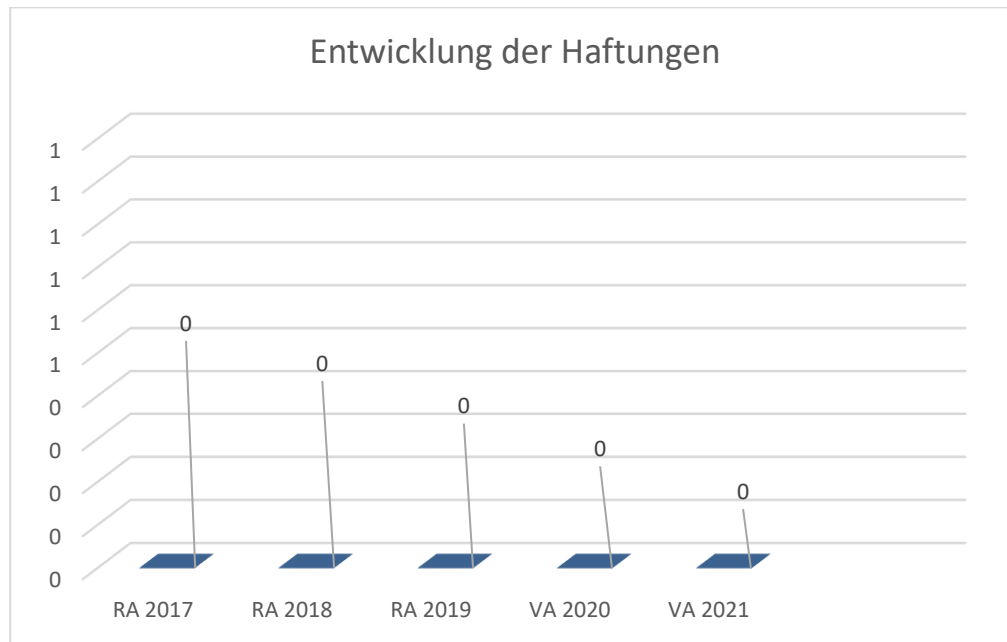


Entwicklung der Leasingverpflichtungen



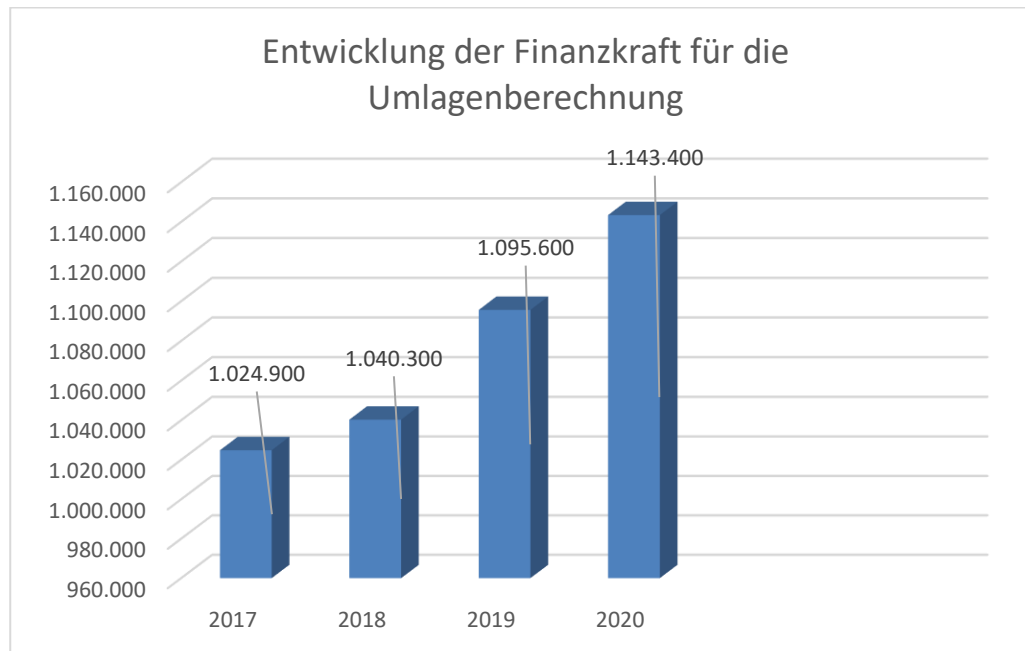
Keine Leasingverpflichtungen

Entwicklung der Haftungen



Keine Haftungen

Entwicklung der Finanzkraft für die Umlagenberechnung



Erläuterung:

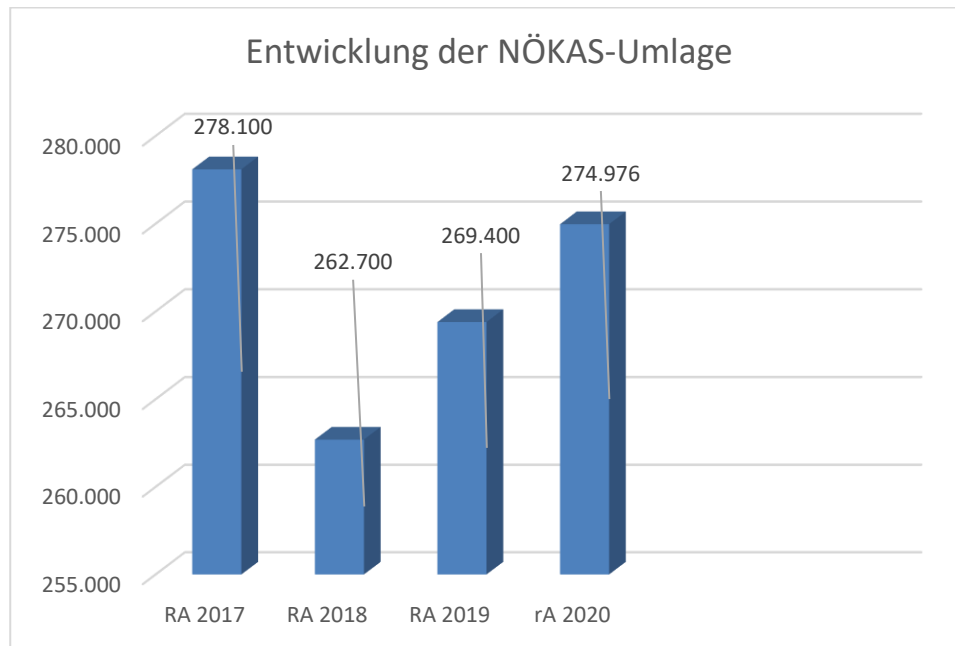
Die Finanzkraft einer Gemeinde wird aus den

- Erträgen der ausschließlichen Gemeindeabgaben ohne die Gebühren für die Benützung von Gemeindeeinrichtungen und -anlagen und ohne die Interessentenbeiträge von Grundstückseigentümern und Anrainern und
- Ertragsanteilen an den gemeinschaftlichen Bundesabgaben ohne Spielbankenabgabe ermittelt.

Basis für die Ermittlung der Finanzkraft sind die tatsächlichen Beträge aufgrund der Rechnungsabschlüsse.

Die Darstellung der Entwicklung der Finanzkraft für die Umlagenberechnung hat insbesondere auf die Beitragsleistung der Gemeinden zum NÖ Krankenanstaltensprengel (NÖKAS) und zur Sozialumlage Auswirkungen. Eine Erhöhung oder Reduktion/Verminderung der Finanzkraft wirkt sich unmittelbar auf die Beitragsleistung aus.

Entwicklung der NÖKAS-Umlage



Erläuterung:

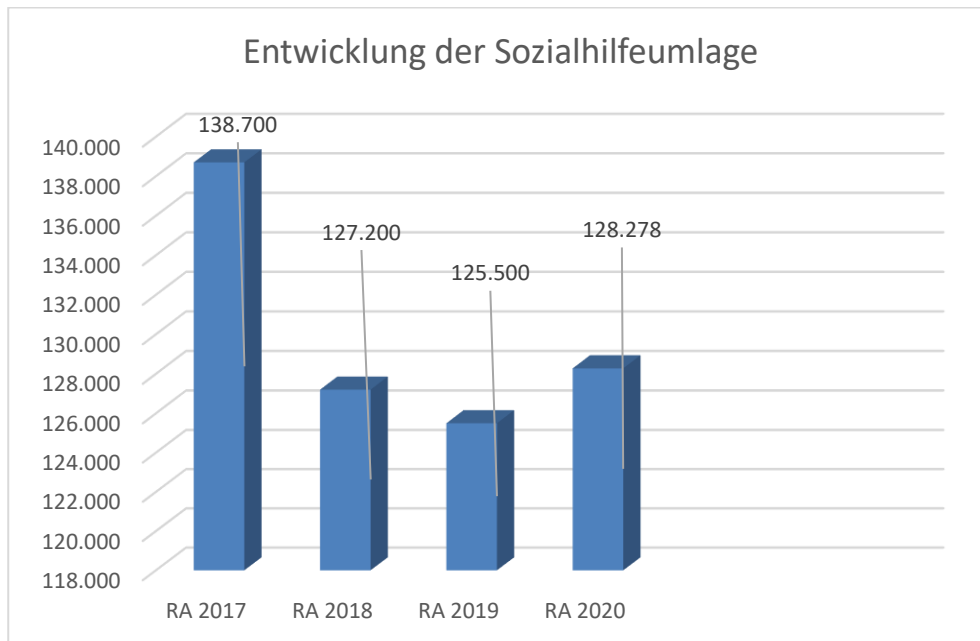
Das Landesgebiet ist Beitragsbezirk und Krankenanstaltensprengel für alle öffentlichen Krankenanstalten in Niederösterreich. Beitragsbezirk und Krankenanstaltensprengel sind ein Gemeindeverband. Dem Gemeindeverband gehören alle Gemeinden Niederösterreichs an. Der Gemeindeverband ist juristische Person, er hat seinen Sitz am Sitz der Landesregierung und trägt die Bezeichnung "NÖ Krankenanstaltensprengel" (§ 61 Abs. 1 NÖ Krankenanstaltengesetz - NÖ KAG).

Die Gemeinden haben an den NÖ Krankenanstaltensprengel monatliche Beiträge zu leisten. Berechnungsgrundlage bilden dabei die Volkszahl und die Finanzkraft der Gemeinden. Steigerungen bei der Volkszahl und bei der Finanzkraft führen daher zu höheren Beitragsleistungen bei den Gemeinden.

Diese monatlichen Beiträge werden von den der Gemeinde gebührenden monatlichen Vorschüsse auf die Ertragsanteile an den gemeinschaftlichen Bundesabgaben einbehalten.

2017 sind durch die Überweisungsumstellung des Amtes der NÖ Landesregierung 13 Abrechnungsmonate im Budget, daher die Mehrausgaben.

Entwicklung der Sozialhilfeumlage



Erläuterung:

Die Gemeinden haben jährlich einen Beitrag zu den vom Land zu tragenden Kosten der Sozialhilfe, die nicht durch Kostenbeitrags- und Ersatzleistungen oder durch sonstige für Zwecke der Sozialhilfe bestimmte Zuschüsse gedeckt sind, in der Höhe von 50 % an das Land zu entrichten (§ 44 NÖ Sozialhilfe-Ausführungsgesetz – NÖ SAG).

Die Leistungen für die Sozialhilfe-Umlage werden von der Landesregierung auf die einzelnen Gemeinden nach ihrer Finanzkraft (Finanzkraft für die Umlagenberechnung) aufgeteilt.

Diese monatlichen Beiträge werden von den der Gemeinde gebührenden monatlichen Vorschüsse auf die Ertragsanteile an den gemeinschaftlichen Bundesabgaben einbehalten.

2017 sind durch die Überweisungsumstellung des Amtes der NÖ Landesregierung 13 Abrechnungsmonate im Budget, daher die Mehrausgaben.

Nachweis der liquiden Mittel (Kassenbestand)

Rechnungsabschluss 2020

Gemeinde Waldenstein

Nachweis der liquiden Mittel (Kassenbestand)

ZW	MVAG	Konto	Bezeichnung	IBAN	Stand 31.12.2019	Einzahlungen 2020	Auszahlungen 2020	Stand 31.12.2020	Auszug Nr.	Datum
3	1151	200004	Barkasse		1.556,30	17.406,93	17.625,46	1.337,77		31.12.2020
			Bar		1.556,30	17.406,93	17.625,46	1.337,77		
1	1151	210001	Raika Waldenstein	AT79 3241 5000 0200 0024	346.378,74	1.861.380,33	1.994.484,09	213.274,98	234/010	31.12.2020
5	1151	210006	Raika Waldenstein Abg.	AT26 3241 5001 0200 0024	365.064,50	411.259,68	3.095,06	773.229,12	187/001	31.12.2020
			Bankkonto		711.443,24	2.272.640,01	1.997.579,15	986.504,10		
4	1151	906000	Gegenverrechnung		0,00	1.192.043,96	1.192.043,96	0,00		
			Verrechnung		0,00	1.192.043,96	1.192.043,96	0,00		
			Gesamtsumme		712.999,54	3.482.090,90	3.207.248,57	987.841,87		

			Stand 31.12.2019	Stand 31.12.2020	Veränderung
1151	Kassa, Bankguthaben, Schecks		712.999,54	987.841,87	274.842,33
B.III	Gesamtsumme liquide Mittel		712.999,54	987.841,87	274.842,33

Der vorliegende Rechnungsabschluss enthält alle im Rechnungszeitraum erfolgten Gebarungen. Er stimmt mit den Belegen und Aufzeichnungen in den Rechnungsbüchern überein. Die ausgewiesenen buchmäßigen Bestände stimmen mit den tatsächlich vorhandenen Bargeldbeständen und Bankbeständen überein.

Der Bürgermeister:

Der Kassenverwalter:

Strondl Alois

Körner Franz

Der vorliegende Rechnungsabschluss wurde vom Prüfungsausschuss überprüft. Er ist sachlich und rechnerisch richtig.

Obmann des Prüfungsausschusses

Mitglieder des Prüfungsausschusses

Gemeinderat Haumer Johann

GR Staud Manfred, GR Pregesbauer Ernst, GR Schuster Waltraud, GR Fuchs Roland

Ergebnishaushalt Gesamt 1. Ebene (Anlage 1a)
- interne Vergütungen enthalten

MVAG	Mittelverwendungs- und aufbringungsgruppen (1. Ebene)	RA 2020	VA 2020	RA - VA
211	Erträge aus der operativen Verwaltungstätigkeit	2.009.672,23	2.106.400,00	-96.727,77
212	Erträge aus Transfers	817.799,91	812.600,00	5.199,91
213	Finanzerträge	780,56	800,00	-19,44
21	Summe Erträge	2.828.252,70	2.919.800,00	-91.547,30
221	Personalaufwand	290.081,87	285.500,00	4.581,87
222	Sachaufwand (ohne Transferaufwand)	1.764.576,10	1.781.000,00	-16.423,90
223	Transferaufwand (laufende Transfers und Kapitaltransfers)	727.386,21	660.400,00	66.986,21
224	Finanzaufwand	32.584,45	32.100,00	484,45
22	Summe Aufwendungen	2.814.628,63	2.759.000,00	55.628,63
SA0	Saldo (0) Nettoergebnis (21 - 22)	13.624,07	160.800,00	-147.175,93
230	Entnahmen von Haushaltsrücklagen			
240	Zuweisung an Haushaltsrücklagen			
23	Summe Haushaltsrücklagen	0,00	0,00	0,00
SA00	Nettoergebnis nach Zuweisung und Entnahmen von Haushaltsrücklagen (Saldo 0 +/- SU23)	13.624,07	160.800,00	-147.175,93

Ergebnishaushalt Gesamt 1. und 2. Ebene (Anlage 1a)
- interne Vergütungen enthalten

MVAG	Mittelverwendungs- und aufbringungsgruppen (1. und 2. Ebene)	RA 2020	VA 2020	RA - VA
211	Erträge aus der operativen Verwaltungstätigkeit	2.009.672,23	2.106.400,00	-96.727,77
2111	Erträge aus eigenen Abgaben	282.074,41	138.000,00	144.074,41
2112	Erträge aus Ertragsanteilen	929.219,06	1.040.000,00	-110.780,94
2113	Erträge aus Gebühren	323.169,66	324.600,00	-1.430,34
2114	Erträge aus Leistungen	76.878,60	85.500,00	-8.621,40
2115	Erträge aus Besitz und wirtschaftlicher Tätigkeit	21.140,16	27.100,00	-5.959,84
2116	Erträge aus Veräußerung und sonstige Erträge	369.879,78	487.400,00	-117.520,22
2117	Nicht finanzierungswirksame operative Erträge	7.310,56	3.800,00	3.510,56
212	Erträge aus Transfers	817.799,91	812.600,00	5.199,91
2121	Transferertrag von Trägern des öffentlichen Rechts	640.125,35	636.800,00	3.325,35
2122	Transferertrag von Beteiligungen			
2123	Transferertrag von Unternehmen (mit Finanzunternehmen)			
2124	Transferertrag von Haushalten und Organisationen ohne Erwerbscharakter		2.000,00	-2.000,00
2125	Transferertrag vom Ausland			
2126	Investitions- und Tilgungszuschüsse zwischen Unternehmungen und Betrieben der Gebietskörperschaft und der Gebietskörperschaft			
2127	Nicht finanzierungswirksamer Transferertrag	177.674,56	173.800,00	3.874,56
213	Finanzerträge	780,56	800,00	-19,44
2131	Erträge aus Zinsen	780,56	800,00	-19,44
2132	Erträge aus Zinsen aus derivativen Finanzinstrumenten ohne Grundgeschäft			
2133	Erträge aus Gewinnentnahmen von marktbestimmten Betrieben			
2134	Sonstige Finanzerträge			
2135	Erträge aus Dividenden/Gewinnausschüttungen			
2136	Sonstige nicht finanzierungswirksame Finanzerträge			
21	Summe Erträge	2.828.252,70	2.919.800,00	-91.547,30
221	Personalaufwand	290.081,87	285.500,00	4.581,87
2211	Personalaufwand (Bezüge, Nebengeb., Mehrleistungen)	220.459,24	218.200,00	2.259,24
2212	Gesetzlicher und freiwilliger Sozialaufwand	61.914,53	65.300,00	-3.385,47
2213	Sonstiger Personalaufwand			
2214	Nicht finanzierungswirksamer Personalaufwand	7.708,10	2.000,00	5.708,10
222	Sachaufwand (ohne Transferaufwand)	1.764.576,10	1.781.000,00	-16.423,90
2221	Gebrauchs- und Verbrauchsgüter, Handelswaren	108.963,74	108.300,00	663,74
2222	Verwaltungs- und Betriebsaufwand	78.226,99	80.200,00	-1.973,01
2223	Leasing- und Mietaufwand	9.080,86	9.100,00	-19,14
2224	Instandhaltung	181.956,45	148.100,00	33.856,45
2225	Sonstiger Sachaufwand	465.931,77	759.700,00	-293.768,23

MVAG	Mittelverwendungs- und aufbringungsgruppen (1. und 2. Ebene)	RA 2020	VA 2020	RA - VA
2226	Nicht finanzierungswirksamer Sachaufwand	920.416,29	675.600,00	244.816,29
223	Transferaufwand (laufende Transfers und Kapitaltransfers)	727.386,21	660.400,00	66.986,21
2231	Transferaufwand an Träger des öffentlichen Rechts	615.631,36	594.100,00	21.531,36
2232	Transferaufwand an Beteiligungen			
2233	Transferaufwand an Unternehmen (mit Finanzunternehmen)	5.078,00	6.600,00	-1.522,00
2234	Transferaufwand an Haushalte und Organisationen ohne Erwerbscharakter	106.676,85	59.700,00	46.976,85
2235	Transferaufwand an das Ausland			
2236	Investitions- und Tilgungszuschüsse zwischen Unternehmungen und Betrieben der Gebietskörperschaft und der Gebietskörperschaft			
2237	Nicht finanzierungswirksamer Transferaufwand			
224	Finanzaufwand	32.584,45	32.100,00	484,45
2241	Zinsen aus Finanzschulden, Finanzierungsleasing, Forderungskauf und derivativen Finanzinstrumenten mit Grundgeschäft	30.816,85	30.800,00	16,85
2242	Zinsen und sonstige Aufwendungen aus derivativen Finanzinstrumenten ohne Grundgeschäft			
2243	Gewinnentnahmen von Unternehmungen und marktbestimmten Betrieben der Gebietskörperschaft (innerhalb der Gebietskörperschaft)			
2244	Sonstiger Finanzaufwand	1.767,60	1.300,00	467,60
2245	Nicht finanzierungswirksamer Finanzaufwand			
22	Summe Aufwendungen	2.814.628,63	2.759.000,00	55.628,63
SA0	Saldo (0) Nettoergebnis (21 - 22)	13.624,07	160.800,00	-147.175,93
230	Entnahmen von Haushaltsrücklagen	0,00	0,00	0,00
2301	Entnahmen von Haushaltsrücklagen			
240	Zuweisung an Haushaltsrücklagen	0,00	0,00	0,00
2401	Zuweisung an Haushaltsrücklagen			
23	Summe Haushaltsrücklagen	0,00	0,00	0,00
SA00	Nettoergebnis nach Zuweisung und Entnahmen von Haushaltsrücklagen (Saldo 0 +/- SU23)	13.624,07	160.800,00	-147.175,93

Ergebnishaushalt Bereichsbudget 1. und 2. Ebene (Anlage 1a)

Vertretungskörper und allgemeine Verwaltung (Gruppe 0)

MVAG	Mittelverwendungs- und aufbringungsgruppen (1. und 2. Ebene)	RA 2020	VA 2020	RA - VA
211	Erträge aus der operativen Verwaltungstätigkeit	22.629,34	22.200,00	429,34
2111	Erträge aus eigenen Abgaben			
2112	Erträge aus Ertragsanteilen			
2113	Erträge aus Gebühren			
2114	Erträge aus Leistungen	21.044,94	20.500,00	544,94
2115	Erträge aus Besitz und wirtschaftlicher Tätigkeit			
2116	Erträge aus Veräußerung und sonstige Erträge	1.584,40	1.700,00	-115,60
2117	Nicht finanzierungswirksame operative Erträge			
212	Erträge aus Transfers	800,00	800,00	0,00
2121	Transferertrag von Trägern des öffentlichen Rechts			
2122	Transferertrag von Beteiligungen			
2123	Transferertrag von Unternehmen (mit Finanzunternehmen)			
2124	Transferertrag von Haushalten und Organisationen ohne Erwerbscharakter			
2125	Transferertrag vom Ausland			
2126	Investitions- und Tilgungszuschüsse zwischen Unternehmungen und Betrieben der Gebietskörperschaft und der Gebietskörperschaft			
2127	Nicht finanzierungswirksamer Transferertrag	800,00	800,00	
213	Finanzerträge	0,00	0,00	0,00
2131	Erträge aus Zinsen			
2132	Erträge aus Zinsen aus derivativen Finanzinstrumenten ohne Grundgeschäft			
2133	Erträge aus Gewinnentnahmen von marktbestimmten Betrieben			
2134	Sonstige Finanzerträge			
2135	Erträge aus Dividenden/Gewinnausschüttungen			
2136	Sonstige nicht finanzierungswirksame Finanzerträge			
21	Summe Erträge	23.429,34	23.000,00	429,34
221	Personalaufwand	122.109,53	123.300,00	-1.190,47
2211	Personalaufwand (Bezüge, Nebengeb., Mehrleistungen)	94.625,46	94.500,00	125,46
2212	Gesetzlicher und freiwilliger Sozialaufwand	26.471,68	27.800,00	-1.328,32
2213	Sonstiger Personalaufwand			
2214	Nicht finanzierungswirksamer Personalaufwand	1.012,39	1.000,00	12,39
222	Sachaufwand (ohne Transferaufwand)	231.101,95	230.900,00	201,95
2221	Gebrauchs- und Verbrauchsgüter, Handelswaren	8.993,55	10.100,00	-1.106,45
2222	Verwaltungs- und Betriebsaufwand	16.289,13	16.400,00	-110,87
2223	Leasing- und Mietaufwand			
2224	Instandhaltung	20.887,69	16.000,00	4.887,69
2225	Sonstiger Sachaufwand	160.940,08	166.900,00	-5.959,92

Vertretungskörper und allgemeine Verwaltung (Gruppe 0)

MVAG	Mittelverwendungs- und aufbringungsgruppen (1. und 2. Ebene)	RA 2020	VA 2020	RA - VA
2226	Nicht finanzierungswirksamer Sachaufwand	23.991,50	21.500,00	2.491,50
223	Transferaufwand (laufende Transfers und Kapitaltransfers)	16.389,19	21.900,00	-5.510,81
2231	Transferaufwand an Träger des öffentlichen Rechts	16.389,19	17.500,00	-1.110,81
2232	Transferaufwand an Beteiligungen			
2233	Transferaufwand an Unternehmen (mit Finanzunternehmen)			
2234	Transferaufwand an Haushalte und Organisationen ohne Erwerbscharakter		4.400,00	-4.400,00
2235	Transferaufwand an das Ausland			
2236	Investitions- und Tilgungszuschüsse zwischen Unternehmungen und Betrieben der Gebietskörperschaft und der Gebietskörperschaft			
2237	Nicht finanzierungswirksamer Transferaufwand			
224	Finanzaufwand	0,00	0,00	0,00
2241	Zinsen aus Finanzschulden, Finanzierungsleasing, Forderungskauf und derivativen Finanzinstrumenten mit Grundgeschäft			
2242	Zinsen und sonstige Aufwendungen aus derivativen Finanzinstrumenten ohne Grundgeschäft			
2243	Gewinnentnahmen von Unternehmungen und marktbestimmten Betrieben der Gebietskörperschaft (innerhalb der Gebietskörperschaft)			
2244	Sonstiger Finanzaufwand			
2245	Nicht finanzierungswirksamer Finanzaufwand			
22	Summe Aufwendungen	369.600,67	376.100,00	-6.499,33
SA0	Saldo (0) Nettoergebnis (21 - 22)	-346.171,33	-353.100,00	6.928,67
230	Entnahmen von Haushaltsrücklagen	0,00	0,00	0,00
2301	Entnahmen von Haushaltsrücklagen			
240	Zuweisung an Haushaltsrücklagen	0,00	0,00	0,00
2401	Zuweisung an Haushaltsrücklagen			
23	Summe Haushaltsrücklagen	0,00	0,00	0,00
SA00	Nettoergebnis nach Zuweisung und Entnahmen von Haushaltsrücklagen (Saldo 0 +/- SU23)	-346.171,33	-353.100,00	6.928,67

Öffentliche Ordnung und Sicherheit (Gruppe 1)

MVAG	Mittelverwendungs- und aufbringungsgruppen (1. und 2. Ebene)	RA 2020	VA 2020	RA - VA
211	Erträge aus der operativen Verwaltungstätigkeit	2.573,98	9.400,00	-6.826,02
2111	Erträge aus eigenen Abgaben			
2112	Erträge aus Ertragsanteilen			
2113	Erträge aus Gebühren			
2114	Erträge aus Leistungen	2.458,28	2.000,00	458,28
2115	Erträge aus Besitz und wirtschaftlicher Tätigkeit			
2116	Erträge aus Veräußerung und sonstige Erträge	115,70	7.400,00	-7.284,30
2117	Nicht finanzierungswirksame operative Erträge			
212	Erträge aus Transfers	42.182,84	10.200,00	31.982,84
2121	Transferertrag von Trägern des öffentlichen Rechts	30.172,16		30.172,16
2122	Transferertrag von Beteiligungen			
2123	Transferertrag von Unternehmen (mit Finanzunternehmen)			
2124	Transferertrag von Haushalten und Organisationen ohne Erwerbscharakter			
2125	Transferertrag vom Ausland			
2126	Investitions- und Tilgungszuschüsse zwischen Unternehmungen und Betrieben der Gebietskörperschaft und der Gebietskörperschaft			
2127	Nicht finanzierungswirksamer Transferertrag	12.010,68	10.200,00	1.810,68
213	Finanzerträge	0,00	0,00	0,00
2131	Erträge aus Zinsen			
2132	Erträge aus Zinsen aus derivativen Finanzinstrumenten ohne Grundgeschäft			
2133	Erträge aus Gewinnentnahmen von marktbestimmten Betrieben			
2134	Sonstige Finanzerträge			
2135	Erträge aus Dividenden/Gewinnausschüttungen			
2136	Sonstige nicht finanzierungswirksame Finanzerträge			
21	Summe Erträge	44.756,82	19.600,00	25.156,82
221	Personalaufwand	0,00	0,00	0,00
2211	Personalaufwand (Bezüge, Nebengeb., Mehrleistungen)			
2212	Gesetzlicher und freiwilliger Sozialaufwand			
2213	Sonstiger Personalaufwand			
2214	Nicht finanzierungswirksamer Personalaufwand			
222	Sachaufwand (ohne Transferaufwand)	122.797,65	67.500,00	55.297,65
2221	Gebrauchs- und Verbrauchsgüter, Handelswaren	4.177,21	4.800,00	-622,79
2222	Verwaltungs- und Betriebsaufwand	7.391,31	7.100,00	291,31
2223	Leasing- und Mietaufwand			
2224	Instandhaltung	59.567,79	7.300,00	52.267,79
2225	Sonstiger Sachaufwand	6.907,95	10.600,00	-3.692,05

Öffentliche Ordnung und Sicherheit (Gruppe 1)

MVAG	Mittelverwendungs- und aufbringungsgruppen (1. und 2. Ebene)	RA 2020	VA 2020	RA - VA
2226	Nicht finanzierungswirksamer Sachaufwand	44.753,39	37.700,00	7.053,39
223	Transferaufwand (laufende Transfers und Kapitaltransfers)	36.314,94	9.700,00	26.614,94
2231	Transferaufwand an Träger des öffentlichen Rechts	36.314,94	9.700,00	26.614,94
2232	Transferaufwand an Beteiligungen			
2233	Transferaufwand an Unternehmen (mit Finanzunternehmen)			
2234	Transferaufwand an Haushalte und Organisationen ohne Erwerbscharakter			
2235	Transferaufwand an das Ausland			
2236	Investitions- und Tilgungszuschüsse zwischen Unternehmungen und Betrieben der Gebietskörperschaft und der Gebietskörperschaft			
2237	Nicht finanzierungswirksamer Transferaufwand			
224	Finanzaufwand	0,00	0,00	0,00
2241	Zinsen aus Finanzschulden, Finanzierungsleasing, Forderungskauf und derivativen Finanzinstrumenten mit Grundgeschäft			
2242	Zinsen und sonstige Aufwendungen aus derivativen Finanzinstrumenten ohne Grundgeschäft			
2243	Gewinnentnahmen von Unternehmungen und marktbestimmten Betrieben der Gebietskörperschaft (innerhalb der Gebietskörperschaft)			
2244	Sonstiger Finanzaufwand			
2245	Nicht finanzierungswirksamer Finanzaufwand			
22	Summe Aufwendungen	159.112,59	77.200,00	81.912,59
SA0	Saldo (0) Nettoergebnis (21 - 22)	-114.355,77	-57.600,00	-56.755,77
230	Entnahmen von Haushaltsrücklagen	0,00	0,00	0,00
2301	Entnahmen von Haushaltsrücklagen			
240	Zuweisung an Haushaltsrücklagen	0,00	0,00	0,00
2401	Zuweisung an Haushaltsrücklagen			
23	Summe Haushaltsrücklagen	0,00	0,00	0,00
SA00	Nettoergebnis nach Zuweisung und Entnahmen von Haushaltsrücklagen (Saldo 0 +/- SU23)	-114.355,77	-57.600,00	-56.755,77

Unterricht, Erziehung, Sport und Wissenschaft (Gruppe 2)

MVAG	Mittelverwendungs- und aufbringungsgruppen (1. und 2. Ebene)	RA 2020	VA 2020	RA - VA
211	Erträge aus der operativen Verwaltungstätigkeit	316.733,25	128.900,00	187.833,25
2111	Erträge aus eigenen Abgaben			
2112	Erträge aus Ertragsanteilen			
2113	Erträge aus Gebühren			
2114	Erträge aus Leistungen	40.221,79	61.900,00	-21.678,21
2115	Erträge aus Besitz und wirtschaftlicher Tätigkeit	10.406,31	12.300,00	-1.893,69
2116	Erträge aus Veräußerung und sonstige Erträge	258.794,59	50.900,00	207.894,59
2117	Nicht finanzierungswirksame operative Erträge	7.310,56	3.800,00	3.510,56
212	Erträge aus Transfers	70.358,95	109.400,00	-39.041,05
2121	Transferertrag von Trägern des öffentlichen Rechts	46.558,51	86.600,00	-40.041,49
2122	Transferertrag von Beteiligungen			
2123	Transferertrag von Unternehmen (mit Finanzunternehmen)			
2124	Transferertrag von Haushalten und Organisationen ohne Erwerbscharakter			
2125	Transferertrag vom Ausland			
2126	Investitions- und Tilgungszuschüsse zwischen Unternehmungen und Betrieben der Gebietskörperschaft und der Gebietskörperschaft			
2127	Nicht finanzierungswirksamer Transferertrag	23.800,44	22.800,00	1.000,44
213	Finanzerträge	0,00	0,00	0,00
2131	Erträge aus Zinsen			
2132	Erträge aus Zinsen aus derivativen Finanzinstrumenten ohne Grundgeschäft			
2133	Erträge aus Gewinnentnahmen von marktbestimmten Betrieben			
2134	Sonstige Finanzerträge			
2135	Erträge aus Dividenden/Gewinnausschüttungen			
2136	Sonstige nicht finanzierungswirksame Finanzerträge			
21	Summe Erträge	387.092,20	238.300,00	148.792,20
221	Personalaufwand	161.753,12	160.700,00	1.053,12
2211	Personalaufwand (Bezüge, Nebengeb., Mehrleistungen)	120.650,47	122.800,00	-2.149,53
2212	Gesetzlicher und freiwilliger Sozialaufwand	34.406,94	36.900,00	-2.493,06
2213	Sonstiger Personalaufwand			
2214	Nicht finanzierungswirksamer Personalaufwand	6.695,71	1.000,00	5.695,71
222	Sachaufwand (ohne Transferaufwand)	462.097,21	218.800,00	243.297,21
2221	Gebrauchs- und Verbrauchsgüter, Handelswaren	15.719,55	18.600,00	-2.880,45
2222	Verwaltungs- und Betriebsaufwand	27.929,35	32.300,00	-4.370,65
2223	Leasing- und Mietaufwand			
2224	Instandhaltung	17.294,61	3.800,00	13.494,61
2225	Sonstiger Sachaufwand	65.092,30	54.300,00	10.792,30

Unterricht, Erziehung, Sport und Wissenschaft (Gruppe 2)

MVAG	Mittelverwendungs- und aufbringungsgruppen (1. und 2. Ebene)	RA 2020	VA 2020	RA - VA
2226	Nicht finanzierungswirksamer Sachaufwand	336.061,40	109.800,00	226.261,40
223	Transferaufwand (laufende Transfers und Kapitaltransfers)	114.977,36	116.700,00	-1.722,64
2231	Transferaufwand an Träger des öffentlichen Rechts	105.705,55	106.100,00	-394,45
2232	Transferaufwand an Beteiligungen			
2233	Transferaufwand an Unternehmen (mit Finanzunternehmen)			
2234	Transferaufwand an Haushalte und Organisationen ohne Erwerbscharakter	9.271,81	10.600,00	-1.328,19
2235	Transferaufwand an das Ausland			
2236	Investitions- und Tilgungszuschüsse zwischen Unternehmungen und Betrieben der Gebietskörperschaft und der Gebietskörperschaft			
2237	Nicht finanzierungswirksamer Transferaufwand			
224	Finanzaufwand	24.316,91	24.300,00	16,91
2241	Zinsen aus Finanzschulden, Finanzierungsleasing, Forderungskauf und derivativen Finanzinstrumenten mit Grundgeschäft	24.316,91	24.300,00	16,91
2242	Zinsen und sonstige Aufwendungen aus derivativen Finanzinstrumenten ohne Grundgeschäft			
2243	Gewinnentnahmen von Unternehmungen und marktbestimmten Betrieben der Gebietskörperschaft (innerhalb der Gebietskörperschaft)			
2244	Sonstiger Finanzaufwand			
2245	Nicht finanzierungswirksamer Finanzaufwand			
22	Summe Aufwendungen	763.144,60	520.500,00	242.644,60
SA0	Saldo (0) Nettoergebnis (21 - 22)	-376.052,40	-282.200,00	-93.852,40
230	Entnahmen von Haushaltsrücklagen	0,00	0,00	0,00
2301	Entnahmen von Haushaltsrücklagen			
240	Zuweisung an Haushaltsrücklagen	0,00	0,00	0,00
2401	Zuweisung an Haushaltsrücklagen			
23	Summe Haushaltsrücklagen	0,00	0,00	0,00
SA00	Nettoergebnis nach Zuweisung und Entnahmen von Haushaltsrücklagen (Saldo 0 +/- SU23)	-376.052,40	-282.200,00	-93.852,40

Kunst, Kultur und Kultus (Gruppe 3)

MVAG	Mittelverwendungs- und aufbringungsgruppen (1. und 2. Ebene)	RA 2020	VA 2020	RA - VA
211	Erträge aus der operativen Verwaltungstätigkeit	0,00	1.100,00	-1.100,00
2111	Erträge aus eigenen Abgaben			
2112	Erträge aus Ertragsanteilen			
2113	Erträge aus Gebühren			
2114	Erträge aus Leistungen		1.100,00	-1.100,00
2115	Erträge aus Besitz und wirtschaftlicher Tätigkeit			
2116	Erträge aus Veräußerung und sonstige Erträge			
2117	Nicht finanzierungswirksame operative Erträge			
212	Erträge aus Transfers	600,00	600,00	0,00
2121	Transferertrag von Trägern des öffentlichen Rechts			
2122	Transferertrag von Beteiligungen			
2123	Transferertrag von Unternehmen (mit Finanzunternehmen)			
2124	Transferertrag von Haushalten und Organisationen ohne Erwerbscharakter			
2125	Transferertrag vom Ausland			
2126	Investitions- und Tilgungszuschüsse zwischen Unternehmungen und Betrieben der Gebietskörperschaft und der Gebietskörperschaft			
2127	Nicht finanzierungswirksamer Transferertrag	600,00	600,00	
213	Finanzerträge	0,00	0,00	0,00
2131	Erträge aus Zinsen			
2132	Erträge aus Zinsen aus derivativen Finanzinstrumenten ohne Grundgeschäft			
2133	Erträge aus Gewinnentnahmen von marktbestimmten Betrieben			
2134	Sonstige Finanzerträge			
2135	Erträge aus Dividenden/Gewinnausschüttungen			
2136	Sonstige nicht finanzierungswirksame Finanzerträge			
21	Summe Erträge	600,00	1.700,00	-1.100,00
221	Personalaufwand	49,59	300,00	-250,41
2211	Personalaufwand (Bezüge, Nebengeb., Mehrleistungen)			
2212	Gesetzlicher und freiwilliger Sozialaufwand	49,59	300,00	-250,41
2213	Sonstiger Personalaufwand			
2214	Nicht finanzierungswirksamer Personalaufwand			
222	Sachaufwand (ohne Transferaufwand)	49.323,92	33.100,00	16.223,92
2221	Gebrauchs- und Verbrauchsgüter, Handelswaren	556,77	300,00	256,77
2222	Verwaltungs- und Betriebsaufwand	5.084,73	3.400,00	1.684,73
2223	Leasing- und Mietaufwand	8.010,86	8.000,00	10,86
2224	Instandhaltung	2.946,88	200,00	2.746,88
2225	Sonstiger Sachaufwand	23.017,59	11.500,00	11.517,59

Kunst, Kultur und Kultus (Gruppe 3)

MVAG	Mittelverwendungs- und aufbringungsgruppen (1. und 2. Ebene)	RA 2020	VA 2020	RA - VA
2226	Nicht finanzierungswirksamer Sachaufwand	9.707,09	9.700,00	7,09
223	Transferaufwand (laufende Transfers und Kapitaltransfers)	27.388,54	24.900,00	2.488,54
2231	Transferaufwand an Träger des öffentlichen Rechts	22.438,54	23.500,00	-1.061,46
2232	Transferaufwand an Beteiligungen			
2233	Transferaufwand an Unternehmen (mit Finanzunternehmen)			
2234	Transferaufwand an Haushalte und Organisationen ohne Erwerbscharakter	4.950,00	1.400,00	3.550,00
2235	Transferaufwand an das Ausland			
2236	Investitions- und Tilgungszuschüsse zwischen Unternehmungen und Betrieben der Gebietskörperschaft und der Gebietskörperschaft			
2237	Nicht finanzierungswirksamer Transferaufwand			
224	Finanzaufwand	0,00	0,00	0,00
2241	Zinsen aus Finanzschulden, Finanzierungsleasing, Forderungskauf und derivativen Finanzinstrumenten mit Grundgeschäft			
2242	Zinsen und sonstige Aufwendungen aus derivativen Finanzinstrumenten ohne Grundgeschäft			
2243	Gewinnentnahmen von Unternehmungen und marktbestimmten Betrieben der Gebietskörperschaft (innerhalb der Gebietskörperschaft)			
2244	Sonstiger Finanzaufwand			
2245	Nicht finanzierungswirksamer Finanzaufwand			
22	Summe Aufwendungen	76.762,05	58.300,00	18.462,05
SA0	Saldo (0) Nettoergebnis (21 - 22)	-76.162,05	-56.600,00	-19.562,05
230	Entnahmen von Haushaltsrücklagen	0,00	0,00	0,00
2301	Entnahmen von Haushaltsrücklagen			
240	Zuweisung an Haushaltsrücklagen	0,00	0,00	0,00
2401	Zuweisung an Haushaltsrücklagen			
23	Summe Haushaltsrücklagen	0,00	0,00	0,00
SA00	Nettoergebnis nach Zuweisung und Entnahmen von Haushaltsrücklagen (Saldo 0 +/- SU23)	-76.162,05	-56.600,00	-19.562,05

Soziale Wohlfahrt und Wohnbauförderung (Gruppe 4)

MVAG	Mittelverwendungs- und aufbringungsgruppen (1. und 2. Ebene)	RA 2020	VA 2020	RA - VA
211	Erträge aus der operativen Verwaltungstätigkeit	13.153,59	0,00	13.153,59
2111	Erträge aus eigenen Abgaben			
2112	Erträge aus Ertragsanteilen			
2113	Erträge aus Gebühren			
2114	Erträge aus Leistungen	13.153,59		13.153,59
2115	Erträge aus Besitz und wirtschaftlicher Tätigkeit			
2116	Erträge aus Veräußerung und sonstige Erträge			
2117	Nicht finanzierungswirksame operative Erträge			
212	Erträge aus Transfers	10.847,56	0,00	10.847,56
2121	Transferertrag von Trägern des öffentlichen Rechts	10.847,56		10.847,56
2122	Transferertrag von Beteiligungen			
2123	Transferertrag von Unternehmen (mit Finanzunternehmen)			
2124	Transferertrag von Haushalten und Organisationen ohne Erwerbscharakter			
2125	Transferertrag vom Ausland			
2126	Investitions- und Tilgungszuschüsse zwischen Unternehmungen und Betrieben der Gebietskörperschaft und der Gebietskörperschaft			
2127	Nicht finanzierungswirksamer Transferertrag			
213	Finanzerträge	0,00	0,00	0,00
2131	Erträge aus Zinsen			
2132	Erträge aus Zinsen aus derivativen Finanzinstrumenten ohne Grundgeschäft			
2133	Erträge aus Gewinnentnahmen von marktbestimmten Betrieben			
2134	Sonstige Finanzerträge			
2135	Erträge aus Dividenden/Gewinnausschüttungen			
2136	Sonstige nicht finanzierungswirksame Finanzerträge			
21	Summe Erträge	24.001,15	0,00	24.001,15
221	Personalaufwand	0,00	0,00	0,00
2211	Personalaufwand (Bezüge, Nebengeb., Mehrleistungen)			
2212	Gesetzlicher und freiwilliger Sozialaufwand			
2213	Sonstiger Personalaufwand			
2214	Nicht finanzierungswirksamer Personalaufwand			
222	Sachaufwand (ohne Transferaufwand)	15.305,88	600,00	14.705,88
2221	Gebrauchs- und Verbrauchsgüter, Handelswaren	540,00	600,00	-60,00
2222	Verwaltungs- und Betriebsaufwand			
2223	Leasing- und Mietaufwand			
2224	Instandhaltung			
2225	Sonstiger Sachaufwand	14.765,88		14.765,88

Soziale Wohlfahrt und Wohnbauförderung (Gruppe 4)

MVAG	Mittelverwendungs- und aufbringungsgruppen (1. und 2. Ebene)	RA 2020	VA 2020	RA - VA
2226	Nicht finanzierungswirksamer Sachaufwand			
223	Transferaufwand (laufende Transfers und Kapitaltransfers)	231.073,28	184.800,00	46.273,28
2231	Transferaufwand an Träger des öffentlichen Rechts	151.814,16	154.700,00	-2.885,84
2232	Transferaufwand an Beteiligungen			
2233	Transferaufwand an Unternehmen (mit Finanzunternehmen)			
2234	Transferaufwand an Haushalte und Organisationen ohne Erwerbscharakter	79.259,12	30.100,00	49.159,12
2235	Transferaufwand an das Ausland			
2236	Investitions- und Tilgungszuschüsse zwischen Unternehmungen und Betrieben der Gebietskörperschaft und der Gebietskörperschaft			
2237	Nicht finanzierungswirksamer Transferaufwand			
224	Finanzaufwand	0,00	0,00	0,00
2241	Zinsen aus Finanzschulden, Finanzierungsleasing, Forderungs Kauf und derivativen Finanzinstrumenten mit Grundgeschäft			
2242	Zinsen und sonstige Aufwendungen aus derivativen Finanzinstrumenten ohne Grundgeschäft			
2243	Gewinnentnahmen von Unternehmungen und marktbestimmten Betrieben der Gebietskörperschaft (innerhalb der Gebietskörperschaft)			
2244	Sonstiger Finanzaufwand			
2245	Nicht finanzierungswirksamer Finanzaufwand			
22	Summe Aufwendungen	246.379,16	185.400,00	60.979,16
SA0	Saldo (0) Nettoergebnis (21 - 22)	-222.378,01	-185.400,00	-36.978,01
230	Entnahmen von Haushaltsrücklagen	0,00	0,00	0,00
2301	Entnahmen von Haushaltsrücklagen			
240	Zuweisung an Haushaltsrücklagen	0,00	0,00	0,00
2401	Zuweisung an Haushaltsrücklagen			
23	Summe Haushaltsrücklagen	0,00	0,00	0,00
SA00	Nettoergebnis nach Zuweisung und Entnahmen von Haushaltsrücklagen (Saldo 0 +/- SU23)	-222.378,01	-185.400,00	-36.978,01

Gesundheit (Gruppe 5)

MVAG	Mittelverwendungs- und aufbringungsgruppen (1. und 2. Ebene)	RA 2020	VA 2020	RA - VA
211	Erträge aus der operativen Verwaltungstätigkeit	803,19	800,00	3,19
2111	Erträge aus eigenen Abgaben			
2112	Erträge aus Ertragsanteilen			
2113	Erträge aus Gebühren			
2114	Erträge aus Leistungen			
2115	Erträge aus Besitz und wirtschaftlicher Tätigkeit			
2116	Erträge aus Veräußerung und sonstige Erträge	803,19	800,00	3,19
2117	Nicht finanzierungswirksame operative Erträge			
212	Erträge aus Transfers	2.418,53	2.600,00	-181,47
2121	Transferertrag von Trägern des öffentlichen Rechts	258,53	400,00	-141,47
2122	Transferertrag von Beteiligungen			
2123	Transferertrag von Unternehmen (mit Finanzunternehmen)			
2124	Transferertrag von Haushalten und Organisationen ohne Erwerbscharakter			
2125	Transferertrag vom Ausland			
2126	Investitions- und Tilgungszuschüsse zwischen Unternehmungen und Betrieben der Gebietskörperschaft und der Gebietskörperschaft			
2127	Nicht finanzierungswirksamer Transferertrag	2.160,00	2.200,00	-40,00
213	Finanzerträge	0,00	0,00	0,00
2131	Erträge aus Zinsen			
2132	Erträge aus Zinsen aus derivativen Finanzinstrumenten ohne Grundgeschäft			
2133	Erträge aus Gewinnentnahmen von marktbestimmten Betrieben			
2134	Sonstige Finanzerträge			
2135	Erträge aus Dividenden/Gewinnausschüttungen			
2136	Sonstige nicht finanzierungswirksame Finanzerträge			
21	Summe Erträge	3.221,72	3.400,00	-178,28
221	Personalaufwand	594,25	1.200,00	-605,75
2211	Personalaufwand (Bezüge, Nebengeb., Mehrleistungen)	561,55	900,00	-338,45
2212	Gesetzlicher und freiwilliger Sozialaufwand	32,70	300,00	-267,30
2213	Sonstiger Personalaufwand			
2214	Nicht finanzierungswirksamer Personalaufwand			
222	Sachaufwand (ohne Transferaufwand)	18.122,83	9.900,00	8.222,83
2221	Gebrauchs- und Verbrauchsgüter, Handelswaren	593,18	500,00	93,18
2222	Verwaltungs- und Betriebsaufwand	929,83	600,00	329,83
2223	Leasing- und Mietaufwand			
2224	Instandhaltung	11.573,43	4.000,00	7.573,43
2225	Sonstiger Sachaufwand	658,24	400,00	258,24

Gesundheit (Gruppe 5)

MVAG	Mittelverwendungs- und aufbringungsgruppen (1. und 2. Ebene)	RA 2020	VA 2020	RA - VA
2226	Nicht finanzierungswirksamer Sachaufwand	4.368,15	4.400,00	-31,85
223	Transferaufwand (laufende Transfers und Kapitaltransfers)	290.982,98	290.600,00	382,98
2231	Transferaufwand an Träger des öffentlichen Rechts	281.414,98	281.000,00	414,98
2232	Transferaufwand an Beteiligungen			
2233	Transferaufwand an Unternehmen (mit Finanzunternehmen)			
2234	Transferaufwand an Haushalte und Organisationen ohne Erwerbscharakter	9.568,00	9.600,00	-32,00
2235	Transferaufwand an das Ausland			
2236	Investitions- und Tilgungszuschüsse zwischen Unternehmungen und Betrieben der Gebietskörperschaft und der Gebietskörperschaft			
2237	Nicht finanzierungswirksamer Transferaufwand			
224	Finanzaufwand	0,00	0,00	0,00
2241	Zinsen aus Finanzschulden, Finanzierungsleasing, Forderungskauf und derivativen Finanzinstrumenten mit Grundgeschäft			
2242	Zinsen und sonstige Aufwendungen aus derivativen Finanzinstrumenten ohne Grundgeschäft			
2243	Gewinnentnahmen von Unternehmungen und marktbestimmten Betrieben der Gebietskörperschaft (innerhalb der Gebietskörperschaft)			
2244	Sonstiger Finanzaufwand			
2245	Nicht finanzierungswirksamer Finanzaufwand			
22	Summe Aufwendungen	309.700,06	301.700,00	8.000,06
SA0	Saldo (0) Nettoergebnis (21 - 22)	-306.478,34	-298.300,00	-8.178,34
230	Entnahmen von Haushaltsrücklagen	0,00	0,00	0,00
2301	Entnahmen von Haushaltsrücklagen			
240	Zuweisung an Haushaltsrücklagen	0,00	0,00	0,00
2401	Zuweisung an Haushaltsrücklagen			
23	Summe Haushaltsrücklagen	0,00	0,00	0,00
SA00	Nettoergebnis nach Zuweisung und Entnahmen von Haushaltsrücklagen (Saldo 0 +/- SU23)	-306.478,34	-298.300,00	-8.178,34

Straßen- und Wasserbau, Verkehr (Gruppe 6)

MVAG	Mittelverwendungs- und aufbringungsgruppen (1. und 2. Ebene)	RA 2020	VA 2020	RA - VA
211	Erträge aus der operativen Verwaltungstätigkeit	50.009,27	262.800,00	-212.790,73
2111	Erträge aus eigenen Abgaben			
2112	Erträge aus Ertragsanteilen			
2113	Erträge aus Gebühren			
2114	Erträge aus Leistungen			
2115	Erträge aus Besitz und wirtschaftlicher Tätigkeit			
2116	Erträge aus Veräußerung und sonstige Erträge	50.009,27	262.800,00	-212.790,73
2117	Nicht finanzierungswirksame operative Erträge			
212	Erträge aus Transfers	86.165,87	239.800,00	-153.634,13
2121	Transferertrag von Trägern des öffentlichen Rechts	46.205,04	200.000,00	-153.794,96
2122	Transferertrag von Beteiligungen			
2123	Transferertrag von Unternehmen (mit Finanzunternehmen)			
2124	Transferertrag von Haushalten und Organisationen ohne Erwerbscharakter		100,00	-100,00
2125	Transferertrag vom Ausland			
2126	Investitions- und Tilgungszuschüsse zwischen Unternehmungen und Betrieben der Gebietskörperschaft und der Gebietskörperschaft			
2127	Nicht finanzierungswirksamer Transferertrag	39.960,83	39.700,00	260,83
213	Finanzerträge	0,00	0,00	0,00
2131	Erträge aus Zinsen			
2132	Erträge aus Zinsen aus derivativen Finanzinstrumenten ohne Grundgeschäft			
2133	Erträge aus Gewinnentnahmen von marktbestimmten Betrieben			
2134	Sonstige Finanzerträge			
2135	Erträge aus Dividenden/Gewinnausschüttungen			
2136	Sonstige nicht finanzierungswirksame Finanzerträge			
21	Summe Erträge	136.175,14	502.600,00	-366.424,86
221	Personalaufwand	0,00	0,00	0,00
2211	Personalaufwand (Bezüge, Nebengeb., Mehrleistungen)			
2212	Gesetzlicher und freiwilliger Sozialaufwand			
2213	Sonstiger Personalaufwand			
2214	Nicht finanzierungswirksamer Personalaufwand			
222	Sachaufwand (ohne Transferaufwand)	188.841,66	405.200,00	-216.358,34
2221	Gebrauchs- und Verbrauchsgüter, Handelswaren	1.720,47	2.700,00	-979,53
2222	Verwaltungs- und Betriebsaufwand			
2223	Leasing- und Mietaufwand			
2224	Instandhaltung	27.442,08	23.400,00	4.042,08
2225	Sonstiger Sachaufwand	54.571,52	277.800,00	-223.228,48

Straßen- und Wasserbau, Verkehr (Gruppe 6)

MVAG	Mittelverwendungs- und aufbringungsgruppen (1. und 2. Ebene)	RA 2020	VA 2020	RA - VA
2226	Nicht finanzierungswirksamer Sachaufwand	105.107,59	101.300,00	3.807,59
223	Transferaufwand (laufende Transfers und Kapitaltransfers)	1.554,00	1.600,00	-46,00
2231	Transferaufwand an Träger des öffentlichen Rechts	1.554,00	1.600,00	-46,00
2232	Transferaufwand an Beteiligungen			
2233	Transferaufwand an Unternehmen (mit Finanzunternehmen)			
2234	Transferaufwand an Haushalte und Organisationen ohne Erwerbscharakter			
2235	Transferaufwand an das Ausland			
2236	Investitions- und Tilgungszuschüsse zwischen Unternehmungen und Betrieben der Gebietskörperschaft und der Gebietskörperschaft			
2237	Nicht finanzierungswirksamer Transferaufwand			
224	Finanzaufwand	0,00	0,00	0,00
2241	Zinsen aus Finanzschulden, Finanzierungsleasing, Forderungskauf und derivativen Finanzinstrumenten mit Grundgeschäft			
2242	Zinsen und sonstige Aufwendungen aus derivativen Finanzinstrumenten ohne Grundgeschäft			
2243	Gewinnentnahmen von Unternehmungen und marktbestimmten Betrieben der Gebietskörperschaft (innerhalb der Gebietskörperschaft)			
2244	Sonstiger Finanzaufwand			
2245	Nicht finanzierungswirksamer Finanzaufwand			
22	Summe Aufwendungen	190.395,66	406.800,00	-216.404,34
SA0	Saldo (0) Nettoergebnis (21 - 22)	-54.220,52	95.800,00	-150.020,52
230	Entnahmen von Haushaltsrücklagen	0,00	0,00	0,00
2301	Entnahmen von Haushaltsrücklagen			
240	Zuweisung an Haushaltsrücklagen	0,00	0,00	0,00
2401	Zuweisung an Haushaltsrücklagen			
23	Summe Haushaltsrücklagen	0,00	0,00	0,00
SA00	Nettoergebnis nach Zuweisung und Entnahmen von Haushaltsrücklagen (Saldo 0 +/- SU23)	-54.220,52	95.800,00	-150.020,52

Wirtschaftsförderung (Gruppe 7)

MVAG	Mittelverwendungs- und aufbringungsgruppen (1. und 2. Ebene)	RA 2020	VA 2020	RA - VA
211	Erträge aus der operativen Verwaltungstätigkeit	16.683,35	14.800,00	1.883,35
2111	Erträge aus eigenen Abgaben			
2112	Erträge aus Ertragsanteilen			
2113	Erträge aus Gebühren			
2114	Erträge aus Leistungen			
2115	Erträge aus Besitz und wirtschaftlicher Tätigkeit	4.800,00	4.800,00	
2116	Erträge aus Veräußerung und sonstige Erträge	11.883,35	10.000,00	1.883,35
2117	Nicht finanzierungswirksame operative Erträge			
212	Erträge aus Transfers	12.822,47	12.700,00	122,47
2121	Transferertrag von Trägern des öffentlichen Rechts	7.500,00	7.500,00	
2122	Transferertrag von Beteiligungen			
2123	Transferertrag von Unternehmen (mit Finanzunternehmen)			
2124	Transferertrag von Haushalten und Organisationen ohne Erwerbscharakter			
2125	Transferertrag vom Ausland			
2126	Investitions- und Tilgungszuschüsse zwischen Unternehmungen und Betrieben der Gebietskörperschaft und der Gebietskörperschaft			
2127	Nicht finanzierungswirksamer Transferertrag	5.322,47	5.200,00	122,47
213	Finanzerträge	0,00	0,00	0,00
2131	Erträge aus Zinsen			
2132	Erträge aus Zinsen aus derivativen Finanzinstrumenten ohne Grundgeschäft			
2133	Erträge aus Gewinnentnahmen von marktbestimmten Betrieben			
2134	Sonstige Finanzerträge			
2135	Erträge aus Dividenden/Gewinnausschüttungen			
2136	Sonstige nicht finanzierungswirksame Finanzerträge			
21	Summe Erträge	29.505,82	27.500,00	2.005,82
221	Personalaufwand	0,00	0,00	0,00
2211	Personalaufwand (Bezüge, Nebengeb., Mehrleistungen)			
2212	Gesetzlicher und freiwilliger Sozialaufwand			
2213	Sonstiger Personalaufwand			
2214	Nicht finanzierungswirksamer Personalaufwand			
222	Sachaufwand (ohne Transferaufwand)	223.354,38	219.300,00	4.054,38
2221	Gebrauchs- und Verbrauchsgüter, Handelswaren			
2222	Verwaltungs- und Betriebsaufwand	146,06	100,00	46,06
2223	Leasing- und Mietaufwand			
2224	Instandhaltung	4.780,18	3.000,00	1.780,18
2225	Sonstiger Sachaufwand	11.922,01	10.100,00	1.822,01

Wirtschaftsförderung (Gruppe 7)

MVAG	Mittelverwendungs- und aufbringungsgruppen (1. und 2. Ebene)	RA 2020	VA 2020	RA - VA
2226	Nicht finanzierungswirksamer Sachaufwand	206.506,13	206.100,00	406,13
223	Transferaufwand (laufende Transfers und Kapitaltransfers)	8.705,92	10.200,00	-1.494,08
2231	Transferaufwand an Träger des öffentlichen Rechts			
2232	Transferaufwand an Beteiligungen			
2233	Transferaufwand an Unternehmen (mit Finanzunternehmen)	5.078,00	6.600,00	-1.522,00
2234	Transferaufwand an Haushalte und Organisationen ohne Erwerbscharakter	3.627,92	3.600,00	27,92
2235	Transferaufwand an das Ausland			
2236	Investitions- und Tilgungszuschüsse zwischen Unternehmungen und Betrieben der Gebietskörperschaft und der Gebietskörperschaft			
2237	Nicht finanzierungswirksamer Transferaufwand			
224	Finanzaufwand	0,00	0,00	0,00
2241	Zinsen aus Finanzschulden, Finanzierungsleasing, Forderungskauf und derivativen Finanzinstrumenten mit Grundgeschäft			
2242	Zinsen und sonstige Aufwendungen aus derivativen Finanzinstrumenten ohne Grundgeschäft			
2243	Gewinnentnahmen von Unternehmungen und marktbestimmten Betrieben der Gebietskörperschaft (innerhalb der Gebietskörperschaft)			
2244	Sonstiger Finanzaufwand			
2245	Nicht finanzierungswirksamer Finanzaufwand			
22	Summe Aufwendungen	232.060,30	229.500,00	2.560,30
SA0	Saldo (0) Nettoergebnis (21 - 22)	-202.554,48	-202.000,00	-554,48
230	Entnahmen von Haushaltsrücklagen	0,00	0,00	0,00
2301	Entnahmen von Haushaltsrücklagen			
240	Zuweisung an Haushaltsrücklagen	0,00	0,00	0,00
2401	Zuweisung an Haushaltsrücklagen			
23	Summe Haushaltsrücklagen	0,00	0,00	0,00
SA00	Nettoergebnis nach Zuweisung und Entnahmen von Haushaltsrücklagen (Saldo 0 +/- SU23)	-202.554,48	-202.000,00	-554,48

Dienstleistungen (Gruppe 8)

MVAG	Mittelverwendungs- und aufbringungsgruppen (1. und 2. Ebene)	RA 2020	VA 2020	RA - VA
211	Erträge aus der operativen Verwaltungstätigkeit	375.196,79	488.000,00	-112.803,21
2111	Erträge aus eigenen Abgaben			
2112	Erträge aus Ertragsanteilen			
2113	Erträge aus Gebühren	323.169,66	324.600,00	-1.430,34
2114	Erträge aus Leistungen			
2115	Erträge aus Besitz und wirtschaftlicher Tätigkeit	5.933,85	10.000,00	-4.066,15
2116	Erträge aus Veräußerung und sonstige Erträge	46.093,28	153.400,00	-107.306,72
2117	Nicht finanzierungswirksame operative Erträge			
212	Erträge aus Transfers	161.902,57	199.500,00	-37.597,43
2121	Transferertrag von Trägern des öffentlichen Rechts	68.882,43	105.300,00	-36.417,57
2122	Transferertrag von Beteiligungen			
2123	Transferertrag von Unternehmen (mit Finanzunternehmen)			
2124	Transferertrag von Haushalten und Organisationen ohne Erwerbscharakter		1.900,00	-1.900,00
2125	Transferertrag vom Ausland			
2126	Investitions- und Tilgungszuschüsse zwischen Unternehmungen und Betrieben der Gebietskörperschaft und der Gebietskörperschaft			
2127	Nicht finanzierungswirksamer Transferertrag	93.020,14	92.300,00	720,14
213	Finanzerträge	0,00	0,00	0,00
2131	Erträge aus Zinsen			
2132	Erträge aus Zinsen aus derivativen Finanzinstrumenten ohne Grundgeschäft			
2133	Erträge aus Gewinnentnahmen von marktbestimmten Betrieben			
2134	Sonstige Finanzerträge			
2135	Erträge aus Dividenden/Gewinnausschüttungen			
2136	Sonstige nicht finanzierungswirksame Finanzerträge			
21	Summe Erträge	537.099,36	687.500,00	-150.400,64
221	Personalaufwand	5.575,38	0,00	5.575,38
2211	Personalaufwand (Bezüge, Nebengeb., Mehrleistungen)	4.621,76		4.621,76
2212	Gesetzlicher und freiwilliger Sozialaufwand	953,62		953,62
2213	Sonstiger Personalaufwand			
2214	Nicht finanzierungswirksamer Personalaufwand			
222	Sachaufwand (ohne Transferaufwand)	453.437,22	595.500,00	-142.062,78
2221	Gebrauchs- und Verbrauchsgüter, Handelswaren	76.663,01	70.700,00	5.963,01
2222	Verwaltungs- und Betriebsaufwand	20.456,58	20.300,00	156,58
2223	Leasing- und Mietaufwand	1.070,00	1.100,00	-30,00
2224	Instandhaltung	37.463,79	90.400,00	-52.936,21
2225	Sonstiger Sachaufwand	127.862,80	227.900,00	-100.037,20

Dienstleistungen (Gruppe 8)

MVAG	Mittelverwendungs- und aufbringungsgruppen (1. und 2. Ebene)	RA 2020	VA 2020	RA - VA
2226	Nicht finanzierungswirksamer Sachaufwand	189.921,04	185.100,00	4.821,04
223	Transferaufwand (laufende Transfers und Kapitaltransfers)	0,00	0,00	0,00
2231	Transferaufwand an Träger des öffentlichen Rechts			
2232	Transferaufwand an Beteiligungen			
2233	Transferaufwand an Unternehmen (mit Finanzunternehmen)			
2234	Transferaufwand an Haushalte und Organisationen ohne Erwerbscharakter			
2235	Transferaufwand an das Ausland			
2236	Investitions- und Tilgungszuschüsse zwischen Unternehmungen und Betrieben der Gebietskörperschaft und der Gebietskörperschaft			
2237	Nicht finanzierungswirksamer Transferaufwand			
224	Finanzaufwand	6.499,94	6.500,00	-0,06
2241	Zinsen aus Finanzschulden, Finanzierungsleasing, Forderungskauf und derivativen Finanzinstrumenten mit Grundgeschäft	6.499,94	6.500,00	-0,06
2242	Zinsen und sonstige Aufwendungen aus derivativen Finanzinstrumenten ohne Grundgeschäft			
2243	Gewinnentnahmen von Unternehmungen und marktbestimmten Betrieben der Gebietskörperschaft (innerhalb der Gebietskörperschaft)			
2244	Sonstiger Finanzaufwand			
2245	Nicht finanzierungswirksamer Finanzaufwand			
22	Summe Aufwendungen	465.512,54	602.000,00	-136.487,46
SA0	Saldo (0) Nettoergebnis (21 - 22)	71.586,82	85.500,00	-13.913,18
230	Entnahmen von Haushaltsrücklagen	0,00	0,00	0,00
2301	Entnahmen von Haushaltsrücklagen			
240	Zuweisung an Haushaltsrücklagen	0,00	0,00	0,00
2401	Zuweisung an Haushaltsrücklagen			
23	Summe Haushaltsrücklagen	0,00	0,00	0,00
SA00	Nettoergebnis nach Zuweisung und Entnahmen von Haushaltsrücklagen (Saldo 0 +/- SU23)	71.586,82	85.500,00	-13.913,18

Finanzwirtschaft (Gruppe 9)

MVAG	Mittelverwendungs- und aufbringungsgruppen (1. und 2. Ebene)	RA 2020	VA 2020	RA - VA
211	Erträge aus der operativen Verwaltungstätigkeit	1.211.889,47	1.178.400,00	33.489,47
2111	Erträge aus eigenen Abgaben	282.074,41	138.000,00	144.074,41
2112	Erträge aus Ertragsanteilen	929.219,06	1.040.000,00	-110.780,94
2113	Erträge aus Gebühren			
2114	Erträge aus Leistungen			
2115	Erträge aus Besitz und wirtschaftlicher Tätigkeit			
2116	Erträge aus Veräußerung und sonstige Erträge	596,00	400,00	196,00
2117	Nicht finanzierungswirksame operative Erträge			
212	Erträge aus Transfers	429.701,12	237.000,00	192.701,12
2121	Transferertrag von Trägern des öffentlichen Rechts	429.701,12	237.000,00	192.701,12
2122	Transferertrag von Beteiligungen			
2123	Transferertrag von Unternehmen (mit Finanzunternehmen)			
2124	Transferertrag von Haushalten und Organisationen ohne Erwerbscharakter			
2125	Transferertrag vom Ausland			
2126	Investitions- und Tilgungszuschüsse zwischen Unternehmungen und Betrieben der Gebietskörperschaft und der Gebietskörperschaft			
2127	Nicht finanzierungswirksamer Transferertrag			
213	Finanzerträge	780,56	800,00	-19,44
2131	Erträge aus Zinsen	780,56	800,00	-19,44
2132	Erträge aus Zinsen aus derivativen Finanzinstrumenten ohne Grundgeschäft			
2133	Erträge aus Gewinnentnahmen von marktbestimmten Betrieben			
2134	Sonstige Finanzerträge			
2135	Erträge aus Dividenden/Gewinnausschüttungen			
2136	Sonstige nicht finanzierungswirksame Finanzerträge			
21	Summe Erträge	1.642.371,15	1.416.200,00	226.171,15
221	Personalaufwand	0,00	0,00	0,00
2211	Personalaufwand (Bezüge, Nebengeb., Mehrleistungen)			
2212	Gesetzlicher und freiwilliger Sozialaufwand			
2213	Sonstiger Personalaufwand			
2214	Nicht finanzierungswirksamer Personalaufwand			
222	Sachaufwand (ohne Transferaufwand)	193,40	200,00	-6,60
2221	Gebrauchs- und Verbrauchsgüter, Handelswaren			
2222	Verwaltungs- und Betriebsaufwand			
2223	Leasing- und Mietaufwand			
2224	Instandhaltung			
2225	Sonstiger Sachaufwand	193,40	200,00	-6,60

Finanzwirtschaft (Gruppe 9)

MVAG	Mittelverwendungs- und aufbringungsgruppen (1. und 2. Ebene)	RA 2020	VA 2020	RA - VA
2226	Nicht finanzierungswirksamer Sachaufwand			
223	Transferaufwand (laufende Transfers und Kapitaltransfers)	0,00	0,00	0,00
2231	Transferaufwand an Träger des öffentlichen Rechts			
2232	Transferaufwand an Beteiligungen			
2233	Transferaufwand an Unternehmen (mit Finanzunternehmen)			
2234	Transferaufwand an Haushalte und Organisationen ohne Erwerbscharakter			
2235	Transferaufwand an das Ausland			
2236	Investitions- und Tilgungszuschüsse zwischen Unternehmungen und Betrieben der Gebietskörperschaft und der Gebietskörperschaft			
2237	Nicht finanzierungswirksamer Transferaufwand			
224	Finanzaufwand	1.767,60	1.300,00	467,60
2241	Zinsen aus Finanzschulden, Finanzierungsleasing, Forderungskauf und derivativen Finanzinstrumenten mit Grundgeschäft			
2242	Zinsen und sonstige Aufwendungen aus derivativen Finanzinstrumenten ohne Grundgeschäft			
2243	Gewinnentnahmen von Unternehmungen und marktbestimmten Betrieben der Gebietskörperschaft (innerhalb der Gebietskörperschaft)			
2244	Sonstiger Finanzaufwand	1.767,60	1.300,00	467,60
2245	Nicht finanzierungswirksamer Finanzaufwand			
22	Summe Aufwendungen	1.961,00	1.500,00	461,00
SA0	Saldo (0) Nettoergebnis (21 - 22)	1.640.410,15	1.414.700,00	225.710,15
230	Entnahmen von Haushaltsrücklagen	0,00	0,00	0,00
2301	Entnahmen von Haushaltsrücklagen			
240	Zuweisung an Haushaltsrücklagen	0,00	0,00	0,00
2401	Zuweisung an Haushaltsrücklagen			
23	Summe Haushaltsrücklagen	0,00	0,00	0,00
SA00	Nettoergebnis nach Zuweisung und Entnahmen von Haushaltsrücklagen (Saldo 0 +/- SU23)	1.640.410,15	1.414.700,00	225.710,15

Finanzierungshaushalt Gesamt 1. Ebene (Anlage 1b)
- interne Vergütungen enthalten

MVAG	Mittelverwendungs- und aufbringungsgruppen (1. Ebene)	RA 2020	VA 2020	RA - VA
OPERATIVE GEBARUNG				
311	Einzahlungen aus der operativen Verwaltungstätigkeit	1.819.644,33	2.102.600,00	-282.955,67
312	Einzahlungen aus Transfers (ohne Kapitaltransfers)	640.125,35	638.800,00	1.325,35
313	Einzahlungen aus Finanzerträgen	780,56	800,00	-19,44
31	Summe Einzahlungen operative Gebarung	2.460.550,24	2.742.200,00	-281.649,76
321	Auszahlungen aus Personalaufwand	282.373,77	283.500,00	-1.126,23
322	Auszahlungen aus Sachaufwand (ohne Transferaufwand)	844.159,81	1.105.400,00	-261.240,19
323	Auszahlungen aus Transfers (ohne Kapitaltransfers)	715.000,96	657.100,00	57.900,96
324	Auszahlungen aus Finanzaufwand	32.584,45	32.100,00	484,45
32	Summe Auszahlungen operative Gebarung	1.874.118,99	2.078.100,00	-203.981,01
SA1	Saldo (1) Geldfluss aus der Operativen Gebarung (31 – 32)	586.431,25	664.100,00	-77.668,75
INVESTIVE GEBARUNG				
331	Einzahlungen aus der Investitionstätigkeit	201.272,00	200.100,00	1.172,00
332	Einzahlungen aus der Rückzahlung von Darlehen sowie gewährten Vorschüssen			
333	Einzahlungen aus Kapitaltransfers	204.578,92	79.700,00	124.878,92
33	Summe Einzahlungen investive Gebarung	405.850,92	279.800,00	126.050,92
341	Auszahlungen aus der Investitionstätigkeit	457.181,24	702.300,00	-245.118,76
342	Auszahlungen von gewährten Darlehen sowie gewährten Vorschüssen			
343	Auszahlungen aus Kapitaltransfers	12.385,25	3.300,00	9.085,25
34	Summe Auszahlungen investive Gebarung	469.566,49	705.600,00	-236.033,51
SA2	Saldo (2) Geldfluss aus der Investiven Gebarung (33 – 34)	-63.715,57	-425.800,00	362.084,43
SA3	Saldo (3) Nettofinanzierungssaldo (Saldo 1 + Saldo 2)	522.715,68	238.300,00	284.415,68

MVAG	Mittelverwendungs- und aufbringungsgruppen (1. Ebene)	RA 2020	VA 2020	RA - VA
FINANZIERUNGSTÄTIGKEIT				
351	Einzahlungen aus der Aufnahme von Finanzschulden	2.168,27	2.100,00	68,27
353	Einzahlungen infolge eines Kapitaltausch bei derivativen Finanzinstrumenten mit Grundgeschäft			
355	Einzahlungen aus dem Abgang von Finanzinstrumenten			
35	Summe Einzahlungen aus der Finanzierungstätigkeit	2.168,27	2.100,00	68,27
361	Auszahlungen aus der Tilgung von Finanzschulden	240.372,89	240.400,00	-27,11
363	Auszahlungen infolge eines Kapitaltausch bei derivativen Finanzinstrumenten mit Grundgeschäft			
365	Auszahlungen für den Erwerb von Finanzinstrumenten			
36	Summe Auszahlungen aus der Finanzierungstätigkeit	240.372,89	240.400,00	-27,11
SA4	Saldo (4) Geldfluss aus der Finanzierungstätigkeit (35 – 36)	-238.204,62	-238.300,00	95,38
SA5	Saldo (5) Geldfluss aus der voranschlagswirksamen Gebarung (Saldo 3 + Saldo 4)	284.511,06	0,00	284.511,06
411	Einzahlungen aus nicht voranschlagswirksamen Forderungen	133.581,24		
412	Einzahlungen aus nicht voranschlagswirksamen Verbindlichkeiten	468.892,23		
413	Einzahlungen aus der Aufnahme von zur Kassenstärkung eingegangenen Geldverbindlichkeiten (Barvorlagen)	11.048,00		
41	Summe Einzahlungen aus der nicht voranschlagswirksamen Gebarung	613.521,47		
421	Auszahlungen aus nicht voranschlagswirksamen Forderungen	145.289,83		
422	Auszahlungen aus nicht voranschlagswirksamen Verbindlichkeiten	466.852,37		
423	Auszahlungen zur Tilgung von zur Kassenstärkung eingegangenen Geldverbindlichkeiten (Barvorlagen)	11.048,00		
42	Summe Auszahlungen aus der nicht voranschlagswirksamen Gebarung	623.190,20		
SA6	Geldfluss aus der nicht voranschlagswirksamen Gebarung	-9.668,73		
SA7	Veränderung an Liquiden Mitteln (Saldo 5 + Saldo 6)	274.842,33		
	Anfangsbestand liquide Mittel (115 zum 31.12.2019)	712.999,54		
	Endbestand liquide Mittel (115 zum 31.12.2020)	987.841,87		
	davon Zahlungsmittelreserven (1152 zum 31.12.2020)	0,00		

Finanzierungshaushalt Gesamt 1. und 2. Ebene (Anlage 1b)
- interne Vergütungen enthalten

MVAG	Mittelverwendungs- und aufbringungsgruppen (1. und 2. Ebene)	RA 2020	VA 2020	RA - VA
311	Einzahlungen aus der operativen Verwaltungstätigkeit	1.819.644,33	2.102.600,00	-282.955,67
3111	Einzahlungen aus eigenen Abgaben	300.265,92	138.000,00	162.265,92
3112	Einzahlungen aus Ertragsanteilen	929.219,06	1.040.000,00	-110.780,94
3113	Einzahlungen aus Gebühren	323.074,12	324.600,00	-1.525,88
3114	Einzahlungen aus Leistungen	77.589,29	85.500,00	-7.910,71
3115	Einzahlungen aus Besitz und wirtschaftlicher Tätigkeit	21.140,16	27.100,00	-5.959,84
3116	Einzahlungen aus Veräußerung von geringwertigen Wirtschaftsgütern (GWG) und sonstige Einzahlungen	168.355,78	487.400,00	-319.044,22
312	Einzahlungen aus Transfers (ohne Kapitaltransfers)	640.125,35	638.800,00	1.325,35
3121	Transferzahlungen von Trägern des öffentlichen Rechts	640.125,35	636.800,00	3.325,35
3122	Transferzahlungen von Beteiligungen			
3123	Transferzahlungen von Unternehmen (inkl. Finanzunternehmen)			
3124	Transferzahlungen von Haushalte und Organisationen ohne Erwerbscharakter		2.000,00	-2.000,00
3125	Transferzahlungen vom Ausland			
3126	Investitions- und Tilgungszuschüsse zwischen Unternehmungen und Betrieben der Gebietskörperschaft und der Gebietskörperschaft			
313	Einzahlungen aus Finanzerträgen	780,56	800,00	-19,44
3131	Einzahlungen aus Zinserträgen	780,56	800,00	-19,44
3133	Einzahlungen aus Gewinnentnahmen von marktbestimmten Betrieben			
3134	Sonstige Einzahlungen aus Finanzerträgen			
3135	Einzahlungen aus Dividenden/Gewinnausschüttungen			
31	Summe Einzahlungen operative Gebarung	2.460.550,24	2.742.200,00	-281.649,76
321	Auszahlungen aus Personalaufwand	282.373,77	283.500,00	-1.126,23
3211	Auszahlungen für Personalaufwand Bezüge, Nebengebühren, und Mehrleistungsvergütungen)	220.459,24	218.200,00	2.259,24
3212	Auszahlungen für gesetzliche und freiwillige Sozialaufwendungen	61.914,53	65.300,00	-3.385,47
3213	Auszahlungen aus sonstigem Personalaufwand			
322	Auszahlungen aus Sachaufwand (ohne Transferaufwand)	844.159,81	1.105.400,00	-261.240,19
3221	Auszahlungen für Gebrauchs- und Verbrauchsgüter, Handelswaren	108.963,74	108.300,00	663,74
3222	Auszahlungen für Verwaltungs- und Betriebsaufwand	78.226,99	80.200,00	-1.973,01
3223	Auszahlungen für Leasing- und Mietaufwand	9.080,86	9.100,00	-19,14
3224	Auszahlungen für Instandhaltung	181.956,45	148.100,00	33.856,45
3225	Sonstige Auszahlungen aus Sachaufwand	465.931,77	759.700,00	-293.768,23
323	Auszahlungen aus Transfers (ohne Kapitaltransfers)	715.000,96	657.100,00	57.900,96
3231	Transferzahlungen an Träger des öffentlichen Rechts	610.078,35	594.100,00	15.978,35
3232	Transferzahlungen an Beteiligungen			
3233	Transferzahlungen an Unternehmen (inkl. Finanzunternehmen)	5.078,00	6.600,00	-1.522,00
3234	Transferzahlungen an Haushalte und Organisationen ohne Erwerbscharakter	99.844,61	56.400,00	43.444,61

MVAG	Mittelverwendungs- und aufbringungsgruppen (1. und 2. Ebene)	RA 2020	VA 2020	RA - VA
3235	Transferzahlungen an das Ausland			
3236	Investitions- und Tilgungszuschüsse zwischen Unternehmungen und Betrieben der Gebietskörperschaft und der Gebietskörperschaft			
324	Auszahlungen aus Finanzaufwand	32.584,45	32.100,00	484,45
3241	Auszahlungen für Zinsaufwand, für Finanzierungsleasing, für Forderungskauf, für Finanzschulden und derivative Finanzinstrumente m	30.816,85	30.800,00	16,85
3242	Auszahlungen für Zinsen aus derivativen Finanzinstrumenten ohne Grundgeschäft			
3243	Auszahlung aus Gewinnentnahmen von marktbestimmten Betrieben			
3244	Sonstige Auszahlungen aus Finanzaufwendungen	1.767,60	1.300,00	467,60
32	Summe Auszahlungen operative Gebarung	1.874.118,99	2.078.100,00	-203.981,01
SA1	Saldo (1) Geldfluss aus der Operativen Gebarung (31 – 32)	586.431,25	664.100,00	-77.668,75
331	Einzahlungen aus der Investitionstätigkeit	201.272,00	200.100,00	1.172,00
3311	Einzahlungen aus der Veräußerung von immateriellem Vermögen			
3312	Einzahlungen aus der Veräußerung von Grundstücken und Grundstückeinrichtungen	322,00	200.100,00	-199.778,00
3313	Einzahlungen aus der Veräußerung von Gebäuden und Bauten	200.950,00		200.950,00
3314	Einzahlungen aus der Veräußerung von technischen Anlagen, Fahrzeuge und Maschinen			
3315	Einzahlungen aus der Veräußerung von Amts-, Betriebs- und Geschäftsausstattung			
3316	Einzahlungen aus der Veräußerung von Kulturgütern			
3317	Einzahlungen aus der Veräußerung von Beteiligungen			
332	Einzahlungen aus der Rückzahlung von Darlehen sowie gewährten Vorschüssen	0,00	0,00	0,00
3321	Einzahlungen aus Darlehen an Träger des öffentlichen Rechts			
3322	Einzahlungen aus Darlehen an Beteiligungen			
3323	Einzahlungen aus Darlehen an Unternehmen und Haushalte			
3325	Einzahlungen aus Vorschüssen und Anzahlungen			
333	Einzahlungen aus Kapitaltransfers	204.578,92	79.700,00	124.878,92
3331	Kapitaltransferzahlungen von Trägern des öffentlichen Rechts	180.381,92	63.600,00	116.781,92
3332	Kapitaltransferzahlungen von Beteiligungen			
3333	Kapitaltransferzahlungen von Unternehmen			
3334	Kapitaltransferzahlungen von Haushalten und Organisationen ohne Erwerbscharakter	24.197,00	16.100,00	8.097,00
3335	Kapitaltransferzahlungen vom Ausland			
33	Summe Einzahlungen investive Gebarung	405.850,92	279.800,00	126.050,92
341	Auszahlungen aus der Investitionstätigkeit	457.181,24	702.300,00	-245.118,76
3411	Auszahlungen für den Erwerb von immateriellem Vermögen	32.400,84	6.000,00	26.400,84
3412	Auszahlungen für den Erwerb von Grundstücken und Grundstückseinrichtungen	297.292,46	658.800,00	-361.507,54
3413	Auszahlungen für den Erwerb von Gebäuden und Bauten			
3414	Auszahlungen für den Erwerb von technischen Anlagen, Fahrzeuge und Maschinen	54.285,00		54.285,00

MVAG	Mittelverwendungs- und aufbringungsgruppen (1. und 2. Ebene)	RA 2020	VA 2020	RA - VA
3415	Auszahlungen für den Erwerb von Amts-, Betriebs- und Geschäftsausstattung	73.202,94	37.500,00	35.702,94
3416	Auszahlungen für den Erwerb von Kulturgütern			
3417	Auszahlungen für den Erwerb von Beteiligungen			
342	Auszahlungen von gewährten Darlehen sowie gewährten Vorschüssen	0,00	0,00	0,00
3421	Auszahlung von Darlehen an Träger des öffentlichen Rechts			
3422	Auszahlung von Darlehen an Beteiligungen			
3423	Auszahlung von Darlehen an Unternehmen und Haushalte			
3425	Auszahlungen von Vorschüssen und Anzahlungen			
343	Auszahlungen aus Kapitaltransfers	12.385,25	3.300,00	9.085,25
3431	Kapitaltransferzahlungen an Träger des öffentlichen Rechts	5.553,01		5.553,01
3432	Kapitaltransferzahlungen an Beteiligungen			
3433	Kapitaltransferzahlungen an Unternehmen (Finanzunternehmen)			
3434	Kapitaltransferzahlungen an Haushalte und Organisationen ohne Erwerbscharakter	6.832,24	3.300,00	3.532,24
3435	Kapitaltransferzahlungen an das Ausland			
34	Summe Auszahlungen investive Gebarung	469.566,49	705.600,00	-236.033,51
SA2	Saldo (2) Geldfluss aus der Investiven Gebarung (33 – 34)	-63.715,57	-425.800,00	362.084,43
SA3	Saldo (3) Nettofinanzierungssaldo (Saldo 1 + Saldo 2)	522.715,68	238.300,00	284.415,68
351	Einzahlungen aus der Aufnahme von Finanzschulden	2.168,27	2.100,00	68,27
3511	Einzahlungen aus empfangenen Darlehen von öffentlichen Körperschaften und Rechtsträgern	2.168,27	2.100,00	68,27
3512	Einzahlungen aus empfangenen Darlehen von Beteiligungen			
3513	Einzahlungen aus empfangenen Darlehen von Unternehmen und privaten Haushalten			
3514	Einzahlungen aus Finanzschulden (Finanzunternehmen)			
353	Einzahlungen infolge eines Kapitaltausch bei derivativen Finanzinstrumenten mit Grundgeschäft	0,00	0,00	0,00
3530	Einzahlungen infolge eines Kapitaltausch bei derivativen Finanzinstrumenten mit Grundgeschäft			
355	Einzahlungen aus dem Abgang von Finanzinstrumenten	0,00	0,00	0,00
3550	Einzahlungen aus dem Abgang von Finanzinstrumenten			
35	Summe Einzahlungen aus der Finanzierungstätigkeit	2.168,27	2.100,00	68,27
361	Auszahlungen aus der Tilgung von Finanzschulden	240.372,89	240.400,00	-27,11
3611	Auszahlungen aus empfangenen Darlehen von öffentlichen Körperschaften und Rechtsträgern			
3612	Auszahlungen aus empfangenen Darlehen von Beteiligungen			
3613	Auszahlungen aus empfangenen Darlehen von Unternehmen und privaten Haushalten			
3614	Auszahlungen aus Finanzschulden	240.372,89	240.400,00	-27,11

MVAG	Mittelverwendungs- und aufbringungsgruppen (1. und 2. Ebene)	RA 2020	VA 2020	RA - VA
3615	Auszahlung aus der Rückzahlung von Leasingverbindlichkeiten			
363	Auszahlungen infolge eines Kapitaltausch bei derivativen Finanzinstrumenten mit Grundgeschäft	0,00	0,00	0,00
3630	Auszahlungen infolge eines Kapitaltausch bei derivativen Finanzinstrumenten mit Grundgeschäft			
365	Auszahlungen für den Erwerb von Finanzinstrumenten	0,00	0,00	0,00
3650	Auszahlungen für den Erwerb von Finanzinstrumenten			
36	Summe Auszahlungen aus der Finanzierungstätigkeit	240.372,89	240.400,00	-27,11
SA4	Saldo (4) Geldfluss aus der Finanzierungstätigkeit (35 – 36)	-238.204,62	-238.300,00	95,38
SA5	Saldo (5) Geldfluss aus der voranschlagswirksamen Gebarung (Saldo 3 + Saldo 4)	284.511,06	0,00	284.511,06
411	Einzahlungen aus nicht voranschlagswirksamen Forderungen	133.581,24		
4110	Einzahlungen aus nicht voranschlagswirksamen Forderungen	133.581,24		
412	Einzahlungen aus nicht voranschlagswirksamen Verbindlichkeiten	468.892,23		
4120	Einzahlungen aus nicht voranschlagswirksamen Verbindlichkeiten	468.892,23		
413	Einzahlungen aus der Aufnahme von zur Kassenstärkung eingegangenen Geldverbindlichkeiten (Barvorlagen)	11.048,00		
4130	Einzahlungen aus der Aufnahme von zur Kassenstärkung eingegangenen Geldverbindlichkeiten (Barvorlagen)	11.048,00		
41	Summe Einzahlungen aus der nicht voranschlagswirksamen Gebarung	613.521,47		
421	Auszahlungen aus nicht voranschlagswirksamen Forderungen	145.289,83		
4210	Auszahlungen aus nicht voranschlagswirksamen Forderungen	145.289,83		
422	Auszahlungen aus nicht voranschlagswirksamen Verbindlichkeiten	466.852,37		
4220	Auszahlungen aus nicht voranschlagswirksamen Verbindlichkeiten	466.852,37		
423	Auszahlungen zur Tilgung von zur Kassenstärkung eingegangenen Geldverbindlichkeiten (Barvorlagen)	11.048,00		
4230	Auszahlungen zur Tilgung von zur Kassenstärkung eingegangenen Geldverbindlichkeiten (Barvorlagen)	11.048,00		
42	Summe Auszahlungen aus der nicht voranschlagswirksamen Gebarung	623.190,20		
SA6	Geldfluss aus der nicht voranschlagswirksamen Gebarung	-9.668,73		
SA7	Veränderung an Liquiden Mitteln (Saldo 5 + Saldo 6)	274.842,33		
	Anfangsbestand liquide Mittel (115 zum 31.12.2019)	712.999,54		
	Endbestand liquide Mittel (115 zum 31.12.2020)	987.841,87		
	davon Zahlungsmittelreserven (1152 zum 31.12.2020)	0,00		

Finanzierungshaushalt Bereichsbudget 1. und 2. Ebene
(Anlage 1b)

Vertretungskörper und allgemeine Verwaltung (Gruppe 0)

MVAG	Mittelverwendungs- und aufbringungsgruppen (1. und 2. Ebene)	RA 2020	VA 2020	RA - VA
311	Einzahlungen aus der operativen Verwaltungstätigkeit	22.629,34	22.200,00	429,34
3111	Einzahlungen aus eigenen Abgaben			
3112	Einzahlungen aus Ertragsanteilen			
3113	Einzahlungen aus Gebühren			
3114	Einzahlungen aus Leistungen	21.044,94	20.500,00	544,94
3115	Einzahlungen aus Besitz und wirtschaftlicher Tätigkeit			
3116	Einzahlungen aus Veräußerung von geringwertigen Wirtschaftsgütern (GWG) und sonstige Einzahlungen	1.584,40	1.700,00	-115,60
312	Einzahlungen aus Transfers (ohne Kapitaltransfers)	0,00	0,00	0,00
3121	Transferzahlungen von Trägern des öffentlichen Rechts			
3122	Transferzahlungen von Beteiligungen			
3123	Transferzahlungen von Unternehmen (inkl. Finanzunternehmen)			
3124	Transferzahlungen von Haushalte und Organisationen ohne Erwerbscharakter			
3125	Transferzahlungen vom Ausland			
3126	Investitions- und Tilgungszuschüsse zwischen Unternehmungen und Betrieben der Gebietskörperschaft und der Gebietskörperschaft			
313	Einzahlungen aus Finanzerträgen	0,00	0,00	0,00
3131	Einzahlungen aus Zinserträgen			
3133	Einzahlungen aus Gewinnentnahmen von marktbestimmten Betrieben			
3134	Sonstige Einzahlungen aus Finanzerträgen			
3135	Einzahlungen aus Dividenden/Gewinnausschüttungen			
31	Summe Einzahlungen operative Gebarung	22.629,34	22.200,00	429,34
321	Auszahlungen aus Personalaufwand	121.097,14	122.300,00	-1.202,86
3211	Auszahlungen für Personalaufwand Bezüge, Nebengebühren, und Mehrleistungsvergütungen)	94.625,46	94.500,00	125,46
3212	Auszahlungen für gesetzliche und freiwillige Sozialaufwendungen	26.471,68	27.800,00	-1.328,32
3213	Auszahlungen aus sonstigem Personalaufwand			
322	Auszahlungen aus Sachaufwand (ohne Transferaufwand)	207.110,45	209.400,00	-2.289,55
3221	Auszahlungen für Gebrauchs- und Verbrauchsgüter, Handelswaren	8.993,55	10.100,00	-1.106,45
3222	Auszahlungen für Verwaltungs- und Betriebsaufwand	16.289,13	16.400,00	-110,87
3223	Auszahlungen für Leasing- und Mietaufwand			
3224	Auszahlungen für Instandhaltung	20.887,69	16.000,00	4.887,69
3225	Sonstige Auszahlungen aus Sachaufwand	160.940,08	166.900,00	-5.959,92
323	Auszahlungen aus Transfers (ohne Kapitaltransfers)	16.389,19	21.900,00	-5.510,81
3231	Transferzahlungen an Träger des öffentlichen Rechts	16.389,19	17.500,00	-1.110,81
3232	Transferzahlungen an Beteiligungen			
3233	Transferzahlungen an Unternehmen (inkl. Finanzunternehmen)			

Vertretungskörper und allgemeine Verwaltung (Gruppe 0)

MVAG	Mittelverwendungs- und aufbringungsgruppen (1. und 2. Ebene)	RA 2020	VA 2020	RA - VA
3234	Transferzahlungen an Haushalte und Organisationen ohne Erwerbscharakter		4.400,00	-4.400,00
3235	Transferzahlungen an das Ausland			
3236	Investitions- und Tilgungszuschüsse zwischen Unternehmungen und Betrieben der Gebietskörperschaft und der Gebietskörperschaft			
324	Auszahlungen aus Finanzaufwand	0,00	0,00	0,00
3241	Auszahlungen für Zinsaufwand, für Finanzierungsleasing, für Forderungskauf, für Finanzschulden und derivative Finanzinstrumente m			
3242	Auszahlungen für Zinsen aus derivativen Finanzinstrumenten ohne Grundgeschäft			
3243	Auszahlung aus Gewinnentnahmen von marktbestimmten Betrieben			
3244	Sonstige Auszahlungen aus Finanzaufwendungen			
32	Summe Auszahlungen operative Gebarung	344.596,78	353.600,00	-9.003,22
SA1	Saldo (1) Geldfluss aus der Operativen Gebarung (31 – 32)	-321.967,44	-331.400,00	9.432,56
331	Einzahlungen aus der Investitionstätigkeit	0,00	0,00	0,00
3311	Einzahlungen aus der Veräußerung von immateriellem Vermögen			
3312	Einzahlungen aus der Veräußerung von Grundstücken und Grundstückeinrichtungen			
3313	Einzahlungen aus der Veräußerung von Gebäuden und Bauten			
3314	Einzahlungen aus der Veräußerung von technischen Anlagen, Fahrzeuge und Maschinen			
3315	Einzahlungen aus der Veräußerung von Amts-, Betriebs- und Geschäftsausstattung			
3316	Einzahlungen aus der Veräußerung von Kulturgütern			
3317	Einzahlungen aus der Veräußerung von Beteiligungen			
332	Einzahlungen aus der Rückzahlung von Darlehen sowie gewährten Vorschüssen	0,00	0,00	0,00
3321	Einzahlungen aus Darlehen an Träger des öffentlichen Rechts			
3322	Einzahlungen aus Darlehen an Beteiligungen			
3323	Einzahlungen aus Darlehen an Unternehmen und Haushalte			
3325	Einzahlungen aus Vorschüssen und Anzahlungen			
333	Einzahlungen aus Kapitaltransfers	0,00	0,00	0,00
3331	Kapitaltransferzahlungen von Trägern des öffentlichen Rechts			
3332	Kapitaltransferzahlungen von Beteiligungen			
3333	Kapitaltransferzahlungen von Unternehmen			
3334	Kapitaltransferzahlungen von Haushalten und Organisationen ohne Erwerbscharakter			
3335	Kapitaltransferzahlungen vom Ausland			
33	Summe Einzahlungen investive Gebarung	0,00	0,00	0,00
341	Auszahlungen aus der Investitionstätigkeit	35.204,37	6.500,00	28.704,37
3411	Auszahlungen für den Erwerb von immateriellem Vermögen	32.400,84	6.000,00	26.400,84

Vertretungskörper und allgemeine Verwaltung (Gruppe 0)

MVAG	Mittelverwendungs- und aufbringungsgruppen (1. und 2. Ebene)	RA 2020	VA 2020	RA - VA
3412	Auszahlungen für den Erwerb von Grundstücken und Grundstückseinrichtungen			
3413	Auszahlungen für den Erwerb von Gebäuden und Bauten			
3414	Auszahlungen für den Erwerb von technischen Anlagen, Fahrzeuge und Maschinen			
3415	Auszahlungen für den Erwerb von Amts-, Betriebs- und Geschäftsausstattung	2.803,53	500,00	2.303,53
3416	Auszahlungen für den Erwerb von Kulturgütern			
3417	Auszahlungen für den Erwerb von Beteiligungen			
342	Auszahlungen von gewährten Darlehen sowie gewährten Vorschüssen	0,00	0,00	0,00
3421	Auszahlung von Darlehen an Träger des öffentlichen Rechts			
3422	Auszahlung von Darlehen an Beteiligungen			
3423	Auszahlung von Darlehen an Unternehmen und Haushalte			
3425	Auszahlungen von Vorschüssen und Anzahlungen			
343	Auszahlungen aus Kapitaltransfers	0,00	0,00	0,00
3431	Kapitaltransferzahlungen an Träger des öffentlichen Rechts			
3432	Kapitaltransferzahlungen an Beteiligungen			
3433	Kapitaltransferzahlungen an Unternehmen (Finanzunternehmen)			
3434	Kapitaltransferzahlungen an Haushalte und Organisationen ohne Erwerbscharakter			
3435	Kapitaltransferzahlungen an das Ausland			
34	Summe Auszahlungen investive Gebarung	35.204,37	6.500,00	28.704,37
SA2	Saldo (2) Geldfluss aus der Investiven Gebarung (33 – 34)	-35.204,37	-6.500,00	-28.704,37
SA3	Saldo (3) Nettofinanzierungssaldo (Saldo 1 + Saldo 2)	-357.171,81	-337.900,00	-19.271,81
351	Einzahlungen aus der Aufnahme von Finanzschulden	0,00	0,00	0,00
3511	Einzahlungen aus empfangenen Darlehen von öffentlichen Körperschaften und Rechtsträgern			
3512	Einzahlungen aus empfangenen Darlehen von Beteiligungen			
3513	Einzahlungen aus empfangenen Darlehen von Unternehmen und privaten Haushalten			
3514	Einzahlungen aus Finanzschulden (Finanzunternehmen)			
353	Einzahlungen infolge eines Kapitaltausch bei derivativen Finanzinstrumenten mit Grundgeschäft	0,00	0,00	0,00
3530	Einzahlungen infolge eines Kapitaltausch bei derivativen Finanzinstrumenten mit Grundgeschäft			
355	Einzahlungen aus dem Abgang von Finanzinstrumenten	0,00	0,00	0,00
3550	Einzahlungen aus dem Abgang von Finanzinstrumenten			
35	Summe Einzahlungen aus der Finanzierungstätigkeit	0,00	0,00	0,00
361	Auszahlungen aus der Tilgung von Finanzschulden	0,00	0,00	0,00

Vertretungskörper und allgemeine Verwaltung (Gruppe 0)

MVAG	Mittelverwendungs- und aufbringungsgruppen (1. und 2. Ebene)	RA 2020	VA 2020	RA - VA
3611	Auszahlungen aus empfangenen Darlehen von öffentlichen Körperschaften und Rechtsträgern			
3612	Auszahlungen aus empfangenen Darlehen von Beteiligungen			
3613	Auszahlungen aus empfangenen Darlehen von Unternehmen und privaten Haushalten			
3614	Auszahlungen aus Finanzschulden			
3615	Auszahlung aus der Rückzahlung von Leasingverbindlichkeiten			
363	Auszahlungen infolge eines Kapitaltausch bei derivativen Finanzinstrumenten mit Grundgeschäft	0,00	0,00	0,00
3630	Auszahlungen infolge eines Kapitaltausch bei derivativen Finanzinstrumenten mit Grundgeschäft			
365	Auszahlungen für den Erwerb von Finanzinstrumenten	0,00	0,00	0,00
3650	Auszahlungen für den Erwerb von Finanzinstrumenten			
36	Summe Auszahlungen aus der Finanzierungstätigkeit	0,00	0,00	0,00
SA4	Saldo (4) Geldfluss aus der Finanzierungstätigkeit (35 – 36)	0,00	0,00	0,00
SA5	Saldo (5) Geldfluss aus der voranschlagswirksamen Gebarung (Saldo 3 + Saldo 4)	-357.171,81	-337.900,00	-19.271,81

Öffentliche Ordnung und Sicherheit (Gruppe 1)

MVAG	Mittelverwendungs- und aufbringungsgruppen (1. und 2. Ebene)	RA 2020	VA 2020	RA - VA
311	Einzahlungen aus der operativen Verwaltungstätigkeit	2.573,98	9.400,00	-6.826,02
3111	Einzahlungen aus eigenen Abgaben			
3112	Einzahlungen aus Ertragsanteilen			
3113	Einzahlungen aus Gebühren			
3114	Einzahlungen aus Leistungen	2.458,28	2.000,00	458,28
3115	Einzahlungen aus Besitz und wirtschaftlicher Tätigkeit			
3116	Einzahlungen aus Veräußerung von geringwertigen Wirtschaftsgütern (GWG) und sonstige Einzahlungen	115,70	7.400,00	-7.284,30
312	Einzahlungen aus Transfers (ohne Kapitaltransfers)	30.172,16	0,00	30.172,16
3121	Transferzahlungen von Trägern des öffentlichen Rechts	30.172,16		30.172,16
3122	Transferzahlungen von Beteiligungen			
3123	Transferzahlungen von Unternehmen (inkl. Finanzunternehmen)			
3124	Transferzahlungen von Haushalte und Organisationen ohne Erwerbscharakter			
3125	Transferzahlungen vom Ausland			
3126	Investitions- und Tilgungszuschüsse zwischen Unternehmungen und Betrieben der Gebietskörperschaft und der Gebietskörperschaft			
313	Einzahlungen aus Finanzerträgen	0,00	0,00	0,00
3131	Einzahlungen aus Zinserträgen			
3133	Einzahlungen aus Gewinnentnahmen von marktbestimmten Betrieben			
3134	Sonstige Einzahlungen aus Finanzerträgen			
3135	Einzahlungen aus Dividenden/Gewinnausschüttungen			
31	Summe Einzahlungen operative Gebarung	32.746,14	9.400,00	23.346,14
321	Auszahlungen aus Personalaufwand	0,00	0,00	0,00
3211	Auszahlungen für Personalaufwand Bezüge, Nebengebühren, und Mehrleistungsvergütungen)			
3212	Auszahlungen für gesetzliche und freiwillige Sozialaufwendungen			
3213	Auszahlungen aus sonstigem Personalaufwand			
322	Auszahlungen aus Sachaufwand (ohne Transferaufwand)	78.044,26	29.800,00	48.244,26
3221	Auszahlungen für Gebrauchs- und Verbrauchsgüter, Handelswaren	4.177,21	4.800,00	-622,79
3222	Auszahlungen für Verwaltungs- und Betriebsaufwand	7.391,31	7.100,00	291,31
3223	Auszahlungen für Leasing- und Mietaufwand			
3224	Auszahlungen für Instandhaltung	59.567,79	7.300,00	52.267,79
3225	Sonstige Auszahlungen aus Sachaufwand	6.907,95	10.600,00	-3.692,05
323	Auszahlungen aus Transfers (ohne Kapitaltransfers)	30.761,93	9.700,00	21.061,93
3231	Transferzahlungen an Träger des öffentlichen Rechts	30.761,93	9.700,00	21.061,93
3232	Transferzahlungen an Beteiligungen			
3233	Transferzahlungen an Unternehmen (inkl. Finanzunternehmen)			

Öffentliche Ordnung und Sicherheit (Gruppe 1)

MVAG	Mittelverwendungs- und aufbringungsgruppen (1. und 2. Ebene)	RA 2020	VA 2020	RA - VA
3234	Transferzahlungen an Haushalte und Organisationen ohne Erwerbscharakter			
3235	Transferzahlungen an das Ausland			
3236	Investitions- und Tilgungszuschüsse zwischen Unternehmungen und Betrieben der Gebietskörperschaft und der Gebietskörperschaft			
324	Auszahlungen aus Finanzaufwand	0,00	0,00	0,00
3241	Auszahlungen für Zinsaufwand, für Finanzierungsleasing, für Forderungskauf, für Finanzschulden und derivative Finanzinstrumente m			
3242	Auszahlungen für Zinsen aus derivativen Finanzinstrumenten ohne Grundgeschäft			
3243	Auszahlung aus Gewinnentnahmen von marktbestimmten Betrieben			
3244	Sonstige Auszahlungen aus Finanzaufwendungen			
32	Summe Auszahlungen operative Gebarung	108.806,19	39.500,00	69.306,19
SA1	Saldo (1) Geldfluss aus der Operativen Gebarung (31 – 32)	-76.060,05	-30.100,00	-45.960,05
331	Einzahlungen aus der Investitionstätigkeit	0,00	0,00	0,00
3311	Einzahlungen aus der Veräußerung von immateriellem Vermögen			
3312	Einzahlungen aus der Veräußerung von Grundstücken und Grundstückeinrichtungen			
3313	Einzahlungen aus der Veräußerung von Gebäuden und Bauten			
3314	Einzahlungen aus der Veräußerung von technischen Anlagen, Fahrzeuge und Maschinen			
3315	Einzahlungen aus der Veräußerung von Amts-, Betriebs- und Geschäftsausstattung			
3316	Einzahlungen aus der Veräußerung von Kulturgütern			
3317	Einzahlungen aus der Veräußerung von Beteiligungen			
332	Einzahlungen aus der Rückzahlung von Darlehen sowie gewährten Vorschüssen	0,00	0,00	0,00
3321	Einzahlungen aus Darlehen an Träger des öffentlichen Rechts			
3322	Einzahlungen aus Darlehen an Beteiligungen			
3323	Einzahlungen aus Darlehen an Unternehmen und Haushalte			
3325	Einzahlungen aus Vorschüssen und Anzahlungen			
333	Einzahlungen aus Kapitaltransfers	45.062,50	0,00	45.062,50
3331	Kapitaltransferzahlungen von Trägern des öffentlichen Rechts	45.062,50		45.062,50
3332	Kapitaltransferzahlungen von Beteiligungen			
3333	Kapitaltransferzahlungen von Unternehmen			
3334	Kapitaltransferzahlungen von Haushalten und Organisationen ohne Erwerbscharakter			
3335	Kapitaltransferzahlungen vom Ausland			
33	Summe Einzahlungen investive Gebarung	45.062,50	0,00	45.062,50
341	Auszahlungen aus der Investitionstätigkeit	64.797,02	0,00	64.797,02
3411	Auszahlungen für den Erwerb von immateriellem Vermögen			

Öffentliche Ordnung und Sicherheit (Gruppe 1)

MVAG	Mittelverwendungs- und aufbringungsgruppen (1. und 2. Ebene)	RA 2020	VA 2020	RA - VA
3412	Auszahlungen für den Erwerb von Grundstücken und Grundstückseinrichtungen	24.797,02		24.797,02
3413	Auszahlungen für den Erwerb von Gebäuden und Bauten			
3414	Auszahlungen für den Erwerb von technischen Anlagen, Fahrzeuge und Maschinen	40.000,00		40.000,00
3415	Auszahlungen für den Erwerb von Amts-, Betriebs- und Geschäftsausstattung			
3416	Auszahlungen für den Erwerb von Kulturgütern			
3417	Auszahlungen für den Erwerb von Beteiligungen			
342	Auszahlungen von gewährten Darlehen sowie gewährten Vorschüssen	0,00	0,00	0,00
3421	Auszahlung von Darlehen an Träger des öffentlichen Rechts			
3422	Auszahlung von Darlehen an Beteiligungen			
3423	Auszahlung von Darlehen an Unternehmen und Haushalte			
3425	Auszahlungen von Vorschüssen und Anzahlungen			
343	Auszahlungen aus Kapitaltransfers	5.553,01	0,00	5.553,01
3431	Kapitaltransferzahlungen an Träger des öffentlichen Rechts	5.553,01		5.553,01
3432	Kapitaltransferzahlungen an Beteiligungen			
3433	Kapitaltransferzahlungen an Unternehmen (Finanzunternehmen)			
3434	Kapitaltransferzahlungen an Haushalte und Organisationen ohne Erwerbscharakter			
3435	Kapitaltransferzahlungen an das Ausland			
34	Summe Auszahlungen investive Gebarung	70.350,03	0,00	70.350,03
SA2	Saldo (2) Geldfluss aus der Investiven Gebarung (33 – 34)	-25.287,53	0,00	-25.287,53
SA3	Saldo (3) Nettofinanzierungssaldo (Saldo 1 + Saldo 2)	-101.347,58	-30.100,00	-71.247,58
351	Einzahlungen aus der Aufnahme von Finanzschulden	0,00	0,00	0,00
3511	Einzahlungen aus empfangenen Darlehen von öffentlichen Körperschaften und Rechtsträgern			
3512	Einzahlungen aus empfangenen Darlehen von Beteiligungen			
3513	Einzahlungen aus empfangenen Darlehen von Unternehmen und privaten Haushalten			
3514	Einzahlungen aus Finanzschulden (Finanzunternehmen)			
353	Einzahlungen infolge eines Kapitaltausch bei derivativen Finanzinstrumenten mit Grundgeschäft	0,00	0,00	0,00
3530	Einzahlungen infolge eines Kapitaltausch bei derivativen Finanzinstrumenten mit Grundgeschäft			
355	Einzahlungen aus dem Abgang von Finanzinstrumenten	0,00	0,00	0,00
3550	Einzahlungen aus dem Abgang von Finanzinstrumenten			
35	Summe Einzahlungen aus der Finanzierungstätigkeit	0,00	0,00	0,00
361	Auszahlungen aus der Tilgung von Finanzschulden	0,00	0,00	0,00

Öffentliche Ordnung und Sicherheit (Gruppe 1)

MVAG	Mittelverwendungs- und aufbringungsgruppen (1. und 2. Ebene)	RA 2020	VA 2020	RA - VA
3611	Auszahlungen aus empfangenen Darlehen von öffentlichen Körperschaften und Rechtsträgern			
3612	Auszahlungen aus empfangenen Darlehen von Beteiligungen			
3613	Auszahlungen aus empfangenen Darlehen von Unternehmen und privaten Haushalten			
3614	Auszahlungen aus Finanzschulden			
3615	Auszahlung aus der Rückzahlung von Leasingverbindlichkeiten			
363	Auszahlungen infolge eines Kapitaltausch bei derivativen Finanzinstrumenten mit Grundgeschäft	0,00	0,00	0,00
3630	Auszahlungen infolge eines Kapitaltausch bei derivativen Finanzinstrumenten mit Grundgeschäft			
365	Auszahlungen für den Erwerb von Finanzinstrumenten	0,00	0,00	0,00
3650	Auszahlungen für den Erwerb von Finanzinstrumenten			
36	Summe Auszahlungen aus der Finanzierungstätigkeit	0,00	0,00	0,00
SA4	Saldo (4) Geldfluss aus der Finanzierungstätigkeit (35 – 36)	0,00	0,00	0,00
SA5	Saldo (5) Geldfluss aus der voranschlagswirksamen Gebarung (Saldo 3 + Saldo 4)	-101.347,58	-30.100,00	-71.247,58

Unterricht, Erziehung, Sport und Wissenschaft (Gruppe 2)

MVAG	Mittelverwendungs- und aufbringungsgruppen (1. und 2. Ebene)	RA 2020	VA 2020	RA - VA
311	Einzahlungen aus der operativen Verwaltungstätigkeit	109.218,78	125.100,00	-15.881,22
3111	Einzahlungen aus eigenen Abgaben			
3112	Einzahlungen aus Ertragsanteilen			
3113	Einzahlungen aus Gebühren			
3114	Einzahlungen aus Leistungen	40.932,48	61.900,00	-20.967,52
3115	Einzahlungen aus Besitz und wirtschaftlicher Tätigkeit	10.406,31	12.300,00	-1.893,69
3116	Einzahlungen aus Veräußerung von geringwertigen Wirtschaftsgütern (GWG) und sonstige Einzahlungen	57.879,99	50.900,00	6.979,99
312	Einzahlungen aus Transfers (ohne Kapitaltransfers)	46.558,51	86.600,00	-40.041,49
3121	Transferzahlungen von Trägern des öffentlichen Rechts	46.558,51	86.600,00	-40.041,49
3122	Transferzahlungen von Beteiligungen			
3123	Transferzahlungen von Unternehmen (inkl. Finanzunternehmen)			
3124	Transferzahlungen von Haushalte und Organisationen ohne Erwerbscharakter			
3125	Transferzahlungen vom Ausland			
3126	Investitions- und Tilgungszuschüsse zwischen Unternehmungen und Betrieben der Gebietskörperschaft und der Gebietskörperschaft			
313	Einzahlungen aus Finanzerträgen	0,00	0,00	0,00
3131	Einzahlungen aus Zinserträgen			
3133	Einzahlungen aus Gewinnentnahmen von marktbestimmten Betrieben			
3134	Sonstige Einzahlungen aus Finanzerträgen			
3135	Einzahlungen aus Dividenden/Gewinnausschüttungen			
31	Summe Einzahlungen operative Gebarung	155.777,29	211.700,00	-55.922,71
321	Auszahlungen aus Personalaufwand	155.057,41	159.700,00	-4.642,59
3211	Auszahlungen für Personalaufwand Bezüge, Nebengebühren, und Mehrleistungsvergütungen)	120.650,47	122.800,00	-2.149,53
3212	Auszahlungen für gesetzliche und freiwillige Sozialaufwendungen	34.406,94	36.900,00	-2.493,06
3213	Auszahlungen aus sonstigem Personalaufwand			
322	Auszahlungen aus Sachaufwand (ohne Transferaufwand)	126.035,81	109.000,00	17.035,81
3221	Auszahlungen für Gebrauchs- und Verbrauchsgüter, Handelswaren	15.719,55	18.600,00	-2.880,45
3222	Auszahlungen für Verwaltungs- und Betriebsaufwand	27.929,35	32.300,00	-4.370,65
3223	Auszahlungen für Leasing- und Mietaufwand			
3224	Auszahlungen für Instandhaltung	17.294,61	3.800,00	13.494,61
3225	Sonstige Auszahlungen aus Sachaufwand	65.092,30	54.300,00	10.792,30
323	Auszahlungen aus Transfers (ohne Kapitaltransfers)	114.977,36	116.700,00	-1.722,64
3231	Transferzahlungen an Träger des öffentlichen Rechts	105.705,55	106.100,00	-394,45
3232	Transferzahlungen an Beteiligungen			
3233	Transferzahlungen an Unternehmen (inkl. Finanzunternehmen)			

Unterricht, Erziehung, Sport und Wissenschaft (Gruppe 2)

MVAG	Mittelverwendungs- und aufbringungsgruppen (1. und 2. Ebene)	RA 2020	VA 2020	RA - VA
3234	Transferzahlungen an Haushalte und Organisationen ohne Erwerbscharakter	9.271,81	10.600,00	-1.328,19
3235	Transferzahlungen an das Ausland			
3236	Investitions- und Tilgungszuschüsse zwischen Unternehmungen und Betrieben der Gebietskörperschaft und der Gebietskörperschaft			
324	Auszahlungen aus Finanzaufwand	24.316,91	24.300,00	16,91
3241	Auszahlungen für Zinsaufwand, für Finanzierungsleasing, für Forderungskauf, für Finanzschulden und derivative Finanzinstrumente m	24.316,91	24.300,00	16,91
3242	Auszahlungen für Zinsen aus derivativen Finanzinstrumenten ohne Grundgeschäft			
3243	Auszahlung aus Gewinnentnahmen von marktbestimmten Betrieben			
3244	Sonstige Auszahlungen aus Finanzaufwendungen			
32	Summe Auszahlungen operative Gebarung	420.387,49	409.700,00	10.687,49
SA1	Saldo (1) Geldfluss aus der Operativen Gebarung (31 – 32)	-264.610,20	-198.000,00	-66.610,20
331	Einzahlungen aus der Investitionstätigkeit	200.950,00	200.000,00	950,00
3311	Einzahlungen aus der Veräußerung von immateriellem Vermögen			
3312	Einzahlungen aus der Veräußerung von Grundstücken und Grundstückeinrichtungen		200.000,00	-200.000,00
3313	Einzahlungen aus der Veräußerung von Gebäuden und Bauten	200.950,00		200.950,00
3314	Einzahlungen aus der Veräußerung von technischen Anlagen, Fahrzeuge und Maschinen			
3315	Einzahlungen aus der Veräußerung von Amts-, Betriebs- und Geschäftsausstattung			
3316	Einzahlungen aus der Veräußerung von Kulturgütern			
3317	Einzahlungen aus der Veräußerung von Beteiligungen			
332	Einzahlungen aus der Rückzahlung von Darlehen sowie gewährten Vorschüssen	0,00	0,00	0,00
3321	Einzahlungen aus Darlehen an Träger des öffentlichen Rechts			
3322	Einzahlungen aus Darlehen an Beteiligungen			
3323	Einzahlungen aus Darlehen an Unternehmen und Haushalte			
3325	Einzahlungen aus Vorschüssen und Anzahlungen			
333	Einzahlungen aus Kapitaltransfers	36.190,00	7.500,00	28.690,00
3331	Kapitaltransferzahlungen von Trägern des öffentlichen Rechts	36.190,00	7.500,00	28.690,00
3332	Kapitaltransferzahlungen von Beteiligungen			
3333	Kapitaltransferzahlungen von Unternehmen			
3334	Kapitaltransferzahlungen von Haushalten und Organisationen ohne Erwerbscharakter			
3335	Kapitaltransferzahlungen vom Ausland			
33	Summe Einzahlungen investive Gebarung	237.140,00	207.500,00	29.640,00
341	Auszahlungen aus der Investitionstätigkeit	90.283,91	92.000,00	-1.716,09
3411	Auszahlungen für den Erwerb von immateriellem Vermögen			

Unterricht, Erziehung, Sport und Wissenschaft (Gruppe 2)

MVAG	Mittelverwendungs- und aufbringungsgruppen (1. und 2. Ebene)	RA 2020	VA 2020	RA - VA
3412	Auszahlungen für den Erwerb von Grundstücken und Grundstückseinrichtungen	90.283,91	92.000,00	-1.716,09
3413	Auszahlungen für den Erwerb von Gebäuden und Bauten			
3414	Auszahlungen für den Erwerb von technischen Anlagen, Fahrzeuge und Maschinen			
3415	Auszahlungen für den Erwerb von Amts-, Betriebs- und Geschäftsausstattung			
3416	Auszahlungen für den Erwerb von Kulturgütern			
3417	Auszahlungen für den Erwerb von Beteiligungen			
342	Auszahlungen von gewährten Darlehen sowie gewährten Vorschüssen	0,00	0,00	0,00
3421	Auszahlung von Darlehen an Träger des öffentlichen Rechts			
3422	Auszahlung von Darlehen an Beteiligungen			
3423	Auszahlung von Darlehen an Unternehmen und Haushalte			
3425	Auszahlungen von Vorschüssen und Anzahlungen			
343	Auszahlungen aus Kapitaltransfers	0,00	0,00	0,00
3431	Kapitaltransferzahlungen an Träger des öffentlichen Rechts			
3432	Kapitaltransferzahlungen an Beteiligungen			
3433	Kapitaltransferzahlungen an Unternehmen (Finanzunternehmen)			
3434	Kapitaltransferzahlungen an Haushalte und Organisationen ohne Erwerbscharakter			
3435	Kapitaltransferzahlungen an das Ausland			
34	Summe Auszahlungen investive Gebarung	90.283,91	92.000,00	-1.716,09
SA2	Saldo (2) Geldfluss aus der Investiven Gebarung (33 – 34)	146.856,09	115.500,00	31.356,09
SA3	Saldo (3) Nettofinanzierungssaldo (Saldo 1 + Saldo 2)	-117.754,11	-82.500,00	-35.254,11
351	Einzahlungen aus der Aufnahme von Finanzschulden	0,00	0,00	0,00
3511	Einzahlungen aus empfangenen Darlehen von öffentlichen Körperschaften und Rechtsträgern			
3512	Einzahlungen aus empfangenen Darlehen von Beteiligungen			
3513	Einzahlungen aus empfangenen Darlehen von Unternehmen und privaten Haushalten			
3514	Einzahlungen aus Finanzschulden (Finanzunternehmen)			
353	Einzahlungen infolge eines Kapitaltausch bei derivativen Finanzinstrumenten mit Grundgeschäft	0,00	0,00	0,00
3530	Einzahlungen infolge eines Kapitaltausch bei derivativen Finanzinstrumenten mit Grundgeschäft			
355	Einzahlungen aus dem Abgang von Finanzinstrumenten	0,00	0,00	0,00
3550	Einzahlungen aus dem Abgang von Finanzinstrumenten			
35	Summe Einzahlungen aus der Finanzierungstätigkeit	0,00	0,00	0,00
361	Auszahlungen aus der Tilgung von Finanzschulden	111.904,76	111.900,00	4,76

Unterricht, Erziehung, Sport und Wissenschaft (Gruppe 2)

MVAG	Mittelverwendungs- und aufbringungsgruppen (1. und 2. Ebene)	RA 2020	VA 2020	RA - VA
3611	Auszahlungen aus empfangenen Darlehen von öffentlichen Körperschaften und Rechtsträgern			
3612	Auszahlungen aus empfangenen Darlehen von Beteiligungen			
3613	Auszahlungen aus empfangenen Darlehen von Unternehmen und privaten Haushalten			
3614	Auszahlungen aus Finanzschulden	111.904,76	111.900,00	4,76
3615	Auszahlung aus der Rückzahlung von Leasingverbindlichkeiten			
363	Auszahlungen infolge eines Kapitaltausch bei derivativen Finanzinstrumenten mit Grundgeschäft	0,00	0,00	0,00
3630	Auszahlungen infolge eines Kapitaltausch bei derivativen Finanzinstrumenten mit Grundgeschäft			
365	Auszahlungen für den Erwerb von Finanzinstrumenten	0,00	0,00	0,00
3650	Auszahlungen für den Erwerb von Finanzinstrumenten			
36	Summe Auszahlungen aus der Finanzierungstätigkeit	111.904,76	111.900,00	4,76
SA4	Saldo (4) Geldfluss aus der Finanzierungstätigkeit (35 – 36)	-111.904,76	-111.900,00	-4,76
SA5	Saldo (5) Geldfluss aus der voranschlagswirksamen Gebarung (Saldo 3 + Saldo 4)	-229.658,87	-194.400,00	-35.258,87

Kunst, Kultur und Kultus (Gruppe 3)

MVAG	Mittelverwendungs- und aufbringungsgruppen (1. und 2. Ebene)	RA 2020	VA 2020	RA - VA
311	Einzahlungen aus der operativen Verwaltungstätigkeit	0,00	1.100,00	-1.100,00
3111	Einzahlungen aus eigenen Abgaben			
3112	Einzahlungen aus Ertragsanteilen			
3113	Einzahlungen aus Gebühren			
3114	Einzahlungen aus Leistungen		1.100,00	-1.100,00
3115	Einzahlungen aus Besitz und wirtschaftlicher Tätigkeit			
3116	Einzahlungen aus Veräußerung von geringwertigen Wirtschaftsgütern (GWG) und sonstige Einzahlungen			
312	Einzahlungen aus Transfers (ohne Kapitaltransfers)	0,00	0,00	0,00
3121	Transferzahlungen von Trägern des öffentlichen Rechts			
3122	Transferzahlungen von Beteiligungen			
3123	Transferzahlungen von Unternehmen (inkl. Finanzunternehmen)			
3124	Transferzahlungen von Haushalte und Organisationen ohne Erwerbscharakter			
3125	Transferzahlungen vom Ausland			
3126	Investitions- und Tilgungszuschüsse zwischen Unternehmungen und Betrieben der Gebietskörperschaft und der Gebietskörperschaft			
313	Einzahlungen aus Finanzerträgen	0,00	0,00	0,00
3131	Einzahlungen aus Zinserträgen			
3133	Einzahlungen aus Gewinnentnahmen von marktbestimmten Betrieben			
3134	Sonstige Einzahlungen aus Finanzerträgen			
3135	Einzahlungen aus Dividenden/Gewinnausschüttungen			
31	Summe Einzahlungen operative Gebarung	0,00	1.100,00	-1.100,00
321	Auszahlungen aus Personalaufwand	49,59	300,00	-250,41
3211	Auszahlungen für Personalaufwand Bezüge, Nebengebühren, und Mehrleistungsvergütungen)			
3212	Auszahlungen für gesetzliche und freiwillige Sozialaufwendungen	49,59	300,00	-250,41
3213	Auszahlungen aus sonstigem Personalaufwand			
322	Auszahlungen aus Sachaufwand (ohne Transferaufwand)	39.616,83	23.400,00	16.216,83
3221	Auszahlungen für Gebrauchs- und Verbrauchsgüter, Handelswaren	556,77	300,00	256,77
3222	Auszahlungen für Verwaltungs- und Betriebsaufwand	5.084,73	3.400,00	1.684,73
3223	Auszahlungen für Leasing- und Mietaufwand	8.010,86	8.000,00	10,86
3224	Auszahlungen für Instandhaltung	2.946,88	200,00	2.746,88
3225	Sonstige Auszahlungen aus Sachaufwand	23.017,59	11.500,00	11.517,59
323	Auszahlungen aus Transfers (ohne Kapitaltransfers)	22.438,54	23.500,00	-1.061,46
3231	Transferzahlungen an Träger des öffentlichen Rechts	22.438,54	23.500,00	-1.061,46
3232	Transferzahlungen an Beteiligungen			
3233	Transferzahlungen an Unternehmen (inkl. Finanzunternehmen)			

Kunst, Kultur und Kultus (Gruppe 3)

MVAG	Mittelverwendungs- und aufbringungsgruppen (1. und 2. Ebene)	RA 2020	VA 2020	RA - VA
3234	Transferzahlungen an Haushalte und Organisationen ohne Erwerbscharakter			
3235	Transferzahlungen an das Ausland			
3236	Investitions- und Tilgungszuschüsse zwischen Unternehmungen und Betrieben der Gebietskörperschaft und der Gebietskörperschaft			
324	Auszahlungen aus Finanzaufwand	0,00	0,00	0,00
3241	Auszahlungen für Zinsaufwand, für Finanzierungsleasing, für Forderungskauf, für Finanzschulden und derivative Finanzinstrumente m			
3242	Auszahlungen für Zinsen aus derivativen Finanzinstrumenten ohne Grundgeschäft			
3243	Auszahlung aus Gewinnentnahmen von marktbestimmten Betrieben			
3244	Sonstige Auszahlungen aus Finanzaufwendungen			
32	Summe Auszahlungen operative Gebarung	62.104,96	47.200,00	14.904,96
SA1	Saldo (1) Geldfluss aus der Operativen Gebarung (31 – 32)	-62.104,96	-46.100,00	-16.004,96
331	Einzahlungen aus der Investitionstätigkeit	0,00	0,00	0,00
3311	Einzahlungen aus der Veräußerung von immateriellem Vermögen			
3312	Einzahlungen aus der Veräußerung von Grundstücken und Grundstückeinrichtungen			
3313	Einzahlungen aus der Veräußerung von Gebäuden und Bauten			
3314	Einzahlungen aus der Veräußerung von technischen Anlagen, Fahrzeuge und Maschinen			
3315	Einzahlungen aus der Veräußerung von Amts-, Betriebs- und Geschäftsausstattung			
3316	Einzahlungen aus der Veräußerung von Kulturgütern			
3317	Einzahlungen aus der Veräußerung von Beteiligungen			
332	Einzahlungen aus der Rückzahlung von Darlehen sowie gewährten Vorschüssen	0,00	0,00	0,00
3321	Einzahlungen aus Darlehen an Träger des öffentlichen Rechts			
3322	Einzahlungen aus Darlehen an Beteiligungen			
3323	Einzahlungen aus Darlehen an Unternehmen und Haushalte			
3325	Einzahlungen aus Vorschüssen und Anzahlungen			
333	Einzahlungen aus Kapitaltransfers	1.680,00	800,00	880,00
3331	Kapitaltransferzahlungen von Trägern des öffentlichen Rechts			
3332	Kapitaltransferzahlungen von Beteiligungen			
3333	Kapitaltransferzahlungen von Unternehmen			
3334	Kapitaltransferzahlungen von Haushalten und Organisationen ohne Erwerbscharakter	1.680,00	800,00	880,00
3335	Kapitaltransferzahlungen vom Ausland			
33	Summe Einzahlungen investive Gebarung	1.680,00	800,00	880,00
341	Auszahlungen aus der Investitionstätigkeit	0,00	0,00	0,00
3411	Auszahlungen für den Erwerb von immateriellem Vermögen			

Kunst, Kultur und Kultus (Gruppe 3)

MVAG	Mittelverwendungs- und aufbringungsgruppen (1. und 2. Ebene)	RA 2020	VA 2020	RA - VA
3412	Auszahlungen für den Erwerb von Grundstücken und Grundstückseinrichtungen			
3413	Auszahlungen für den Erwerb von Gebäuden und Bauten			
3414	Auszahlungen für den Erwerb von technischen Anlagen, Fahrzeuge und Maschinen			
3415	Auszahlungen für den Erwerb von Amts-, Betriebs- und Geschäftsausstattung			
3416	Auszahlungen für den Erwerb von Kulturgütern			
3417	Auszahlungen für den Erwerb von Beteiligungen			
342	Auszahlungen von gewährten Darlehen sowie gewährten Vorschüssen	0,00	0,00	0,00
3421	Auszahlung von Darlehen an Träger des öffentlichen Rechts			
3422	Auszahlung von Darlehen an Beteiligungen			
3423	Auszahlung von Darlehen an Unternehmen und Haushalte			
3425	Auszahlungen von Vorschüssen und Anzahlungen			
343	Auszahlungen aus Kapitaltransfers	4.950,00	1.400,00	3.550,00
3431	Kapitaltransferzahlungen an Träger des öffentlichen Rechts			
3432	Kapitaltransferzahlungen an Beteiligungen			
3433	Kapitaltransferzahlungen an Unternehmen (Finanzunternehmen)			
3434	Kapitaltransferzahlungen an Haushalte und Organisationen ohne Erwerbscharakter	4.950,00	1.400,00	3.550,00
3435	Kapitaltransferzahlungen an das Ausland			
34	Summe Auszahlungen investive Gebarung	4.950,00	1.400,00	3.550,00
SA2	Saldo (2) Geldfluss aus der Investiven Gebarung (33 – 34)	-3.270,00	-600,00	-2.670,00
SA3	Saldo (3) Nettofinanzierungssaldo (Saldo 1 + Saldo 2)	-65.374,96	-46.700,00	-18.674,96
351	Einzahlungen aus der Aufnahme von Finanzschulden	0,00	0,00	0,00
3511	Einzahlungen aus empfangenen Darlehen von öffentlichen Körperschaften und Rechtsträgern			
3512	Einzahlungen aus empfangenen Darlehen von Beteiligungen			
3513	Einzahlungen aus empfangenen Darlehen von Unternehmen und privaten Haushalten			
3514	Einzahlungen aus Finanzschulden (Finanzunternehmen)			
353	Einzahlungen infolge eines Kapitaltausch bei derivativen Finanzinstrumenten mit Grundgeschäft	0,00	0,00	0,00
3530	Einzahlungen infolge eines Kapitaltausch bei derivativen Finanzinstrumenten mit Grundgeschäft			
355	Einzahlungen aus dem Abgang von Finanzinstrumenten	0,00	0,00	0,00
3550	Einzahlungen aus dem Abgang von Finanzinstrumenten			
35	Summe Einzahlungen aus der Finanzierungstätigkeit	0,00	0,00	0,00
361	Auszahlungen aus der Tilgung von Finanzschulden	0,00	0,00	0,00

Kunst, Kultur und Kultus (Gruppe 3)

MVAG	Mittelverwendungs- und aufbringungsgruppen (1. und 2. Ebene)	RA 2020	VA 2020	RA - VA
3611	Auszahlungen aus empfangenen Darlehen von öffentlichen Körperschaften und Rechtsträgern			
3612	Auszahlungen aus empfangenen Darlehen von Beteiligungen			
3613	Auszahlungen aus empfangenen Darlehen von Unternehmen und privaten Haushalten			
3614	Auszahlungen aus Finanzschulden			
3615	Auszahlung aus der Rückzahlung von Leasingverbindlichkeiten			
363	Auszahlungen infolge eines Kapitaltausch bei derivativen Finanzinstrumenten mit Grundgeschäft	0,00	0,00	0,00
3630	Auszahlungen infolge eines Kapitaltausch bei derivativen Finanzinstrumenten mit Grundgeschäft			
365	Auszahlungen für den Erwerb von Finanzinstrumenten	0,00	0,00	0,00
3650	Auszahlungen für den Erwerb von Finanzinstrumenten			
36	Summe Auszahlungen aus der Finanzierungstätigkeit	0,00	0,00	0,00
SA4	Saldo (4) Geldfluss aus der Finanzierungstätigkeit (35 – 36)	0,00	0,00	0,00
SA5	Saldo (5) Geldfluss aus der voranschlagswirksamen Gebarung (Saldo 3 + Saldo 4)	-65.374,96	-46.700,00	-18.674,96

Soziale Wohlfahrt und Wohnbauförderung (Gruppe 4)

MVAG	Mittelverwendungs- und aufbringungsgruppen (1. und 2. Ebene)	RA 2020	VA 2020	RA - VA
311	Einzahlungen aus der operativen Verwaltungstätigkeit	13.153,59	0,00	13.153,59
3111	Einzahlungen aus eigenen Abgaben			
3112	Einzahlungen aus Ertragsanteilen			
3113	Einzahlungen aus Gebühren			
3114	Einzahlungen aus Leistungen	13.153,59		13.153,59
3115	Einzahlungen aus Besitz und wirtschaftlicher Tätigkeit			
3116	Einzahlungen aus Veräußerung von geringwertigen Wirtschaftsgütern (GWG) und sonstige Einzahlungen			
312	Einzahlungen aus Transfers (ohne Kapitaltransfers)	10.847,56	0,00	10.847,56
3121	Transferzahlungen von Trägern des öffentlichen Rechts	10.847,56		10.847,56
3122	Transferzahlungen von Beteiligungen			
3123	Transferzahlungen von Unternehmen (inkl. Finanzunternehmen)			
3124	Transferzahlungen von Haushalte und Organisationen ohne Erwerbscharakter			
3125	Transferzahlungen vom Ausland			
3126	Investitions- und Tilgungszuschüsse zwischen Unternehmungen und Betrieben der Gebietskörperschaft und der Gebietskörperschaft			
313	Einzahlungen aus Finanzerträgen	0,00	0,00	0,00
3131	Einzahlungen aus Zinserträgen			
3133	Einzahlungen aus Gewinnentnahmen von marktbestimmten Betrieben			
3134	Sonstige Einzahlungen aus Finanzerträgen			
3135	Einzahlungen aus Dividenden/Gewinnausschüttungen			
31	Summe Einzahlungen operative Gebarung	24.001,15	0,00	24.001,15
321	Auszahlungen aus Personalaufwand	0,00	0,00	0,00
3211	Auszahlungen für Personalaufwand Bezüge, Nebengebühren, und Mehrleistungsvergütungen)			
3212	Auszahlungen für gesetzliche und freiwillige Sozialaufwendungen			
3213	Auszahlungen aus sonstigem Personalaufwand			
322	Auszahlungen aus Sachaufwand (ohne Transferaufwand)	15.305,88	600,00	14.705,88
3221	Auszahlungen für Gebrauchs- und Verbrauchsgüter, Handelswaren	540,00	600,00	-60,00
3222	Auszahlungen für Verwaltungs- und Betriebsaufwand			
3223	Auszahlungen für Leasing- und Mietaufwand			
3224	Auszahlungen für Instandhaltung			
3225	Sonstige Auszahlungen aus Sachaufwand	14.765,88		14.765,88
323	Auszahlungen aus Transfers (ohne Kapitaltransfers)	231.073,28	184.800,00	46.273,28
3231	Transferzahlungen an Träger des öffentlichen Rechts	151.814,16	154.700,00	-2.885,84
3232	Transferzahlungen an Beteiligungen			
3233	Transferzahlungen an Unternehmen (inkl. Finanzunternehmen)			

Soziale Wohlfahrt und Wohnbauförderung (Gruppe 4)

MVAG	Mittelverwendungs- und aufbringungsgruppen (1. und 2. Ebene)	RA 2020	VA 2020	RA - VA
3234	Transferzahlungen an Haushalte und Organisationen ohne Erwerbscharakter	79.259,12	30.100,00	49.159,12
3235	Transferzahlungen an das Ausland			
3236	Investitions- und Tilgungszuschüsse zwischen Unternehmungen und Betrieben der Gebietskörperschaft und der Gebietskörperschaft			
324	Auszahlungen aus Finanzaufwand	0,00	0,00	0,00
3241	Auszahlungen für Zinsaufwand, für Finanzierungsleasing, für Forderungskauf, für Finanzschulden und derivative Finanzinstrumente m			
3242	Auszahlungen für Zinsen aus derivativen Finanzinstrumenten ohne Grundgeschäft			
3243	Auszahlung aus Gewinnentnahmen von marktbestimmten Betrieben			
3244	Sonstige Auszahlungen aus Finanzaufwendungen			
32	Summe Auszahlungen operative Gebarung	246.379,16	185.400,00	60.979,16
SA1	Saldo (1) Geldfluss aus der Operativen Gebarung (31 – 32)	-222.378,01	-185.400,00	-36.978,01
331	Einzahlungen aus der Investitionstätigkeit	0,00	0,00	0,00
3311	Einzahlungen aus der Veräußerung von immateriellem Vermögen			
3312	Einzahlungen aus der Veräußerung von Grundstücken und Grundstückeinrichtungen			
3313	Einzahlungen aus der Veräußerung von Gebäuden und Bauten			
3314	Einzahlungen aus der Veräußerung von technischen Anlagen, Fahrzeuge und Maschinen			
3315	Einzahlungen aus der Veräußerung von Amts-, Betriebs- und Geschäftsausstattung			
3316	Einzahlungen aus der Veräußerung von Kulturgütern			
3317	Einzahlungen aus der Veräußerung von Beteiligungen			
332	Einzahlungen aus der Rückzahlung von Darlehen sowie gewährten Vorschüssen	0,00	0,00	0,00
3321	Einzahlungen aus Darlehen an Träger des öffentlichen Rechts			
3322	Einzahlungen aus Darlehen an Beteiligungen			
3323	Einzahlungen aus Darlehen an Unternehmen und Haushalte			
3325	Einzahlungen aus Vorschüssen und Anzahlungen			
333	Einzahlungen aus Kapitaltransfers	0,00	0,00	0,00
3331	Kapitaltransferzahlungen von Trägern des öffentlichen Rechts			
3332	Kapitaltransferzahlungen von Beteiligungen			
3333	Kapitaltransferzahlungen von Unternehmen			
3334	Kapitaltransferzahlungen von Haushalten und Organisationen ohne Erwerbscharakter			
3335	Kapitaltransferzahlungen vom Ausland			
33	Summe Einzahlungen investive Gebarung	0,00	0,00	0,00
341	Auszahlungen aus der Investitionstätigkeit	0,00	0,00	0,00
3411	Auszahlungen für den Erwerb von immateriellem Vermögen			

Soziale Wohlfahrt und Wohnbauförderung (Gruppe 4)

MVAG	Mittelverwendungs- und aufbringungsgruppen (1. und 2. Ebene)	RA 2020	VA 2020	RA - VA
3412	Auszahlungen für den Erwerb von Grundstücken und Grundstückseinrichtungen			
3413	Auszahlungen für den Erwerb von Gebäuden und Bauten			
3414	Auszahlungen für den Erwerb von technischen Anlagen, Fahrzeuge und Maschinen			
3415	Auszahlungen für den Erwerb von Amts-, Betriebs- und Geschäftsausstattung			
3416	Auszahlungen für den Erwerb von Kulturgütern			
3417	Auszahlungen für den Erwerb von Beteiligungen			
342	Auszahlungen von gewährten Darlehen sowie gewährten Vorschüssen	0,00	0,00	0,00
3421	Auszahlung von Darlehen an Träger des öffentlichen Rechts			
3422	Auszahlung von Darlehen an Beteiligungen			
3423	Auszahlung von Darlehen an Unternehmen und Haushalte			
3425	Auszahlungen von Vorschüssen und Anzahlungen			
343	Auszahlungen aus Kapitaltransfers	0,00	0,00	0,00
3431	Kapitaltransferzahlungen an Träger des öffentlichen Rechts			
3432	Kapitaltransferzahlungen an Beteiligungen			
3433	Kapitaltransferzahlungen an Unternehmen (Finanzunternehmen)			
3434	Kapitaltransferzahlungen an Haushalte und Organisationen ohne Erwerbscharakter			
3435	Kapitaltransferzahlungen an das Ausland			
34	Summe Auszahlungen investive Gebarung	0,00	0,00	0,00
SA2	Saldo (2) Geldfluss aus der Investiven Gebarung (33 – 34)	0,00	0,00	0,00
SA3	Saldo (3) Nettofinanzierungssaldo (Saldo 1 + Saldo 2)	-222.378,01	-185.400,00	-36.978,01
351	Einzahlungen aus der Aufnahme von Finanzschulden	0,00	0,00	0,00
3511	Einzahlungen aus empfangenen Darlehen von öffentlichen Körperschaften und Rechtsträgern			
3512	Einzahlungen aus empfangenen Darlehen von Beteiligungen			
3513	Einzahlungen aus empfangenen Darlehen von Unternehmen und privaten Haushalten			
3514	Einzahlungen aus Finanzschulden (Finanzunternehmen)			
353	Einzahlungen infolge eines Kapitaltausch bei derivativen Finanzinstrumenten mit Grundgeschäft	0,00	0,00	0,00
3530	Einzahlungen infolge eines Kapitaltausch bei derivativen Finanzinstrumenten mit Grundgeschäft			
355	Einzahlungen aus dem Abgang von Finanzinstrumenten	0,00	0,00	0,00
3550	Einzahlungen aus dem Abgang von Finanzinstrumenten			
35	Summe Einzahlungen aus der Finanzierungstätigkeit	0,00	0,00	0,00
361	Auszahlungen aus der Tilgung von Finanzschulden	0,00	0,00	0,00

Soziale Wohlfahrt und Wohnbauförderung (Gruppe 4)

MVAG	Mittelverwendungs- und aufbringungsgruppen (1. und 2. Ebene)	RA 2020	VA 2020	RA - VA
3611	Auszahlungen aus empfangenen Darlehen von öffentlichen Körperschaften und Rechtsträgern			
3612	Auszahlungen aus empfangenen Darlehen von Beteiligungen			
3613	Auszahlungen aus empfangenen Darlehen von Unternehmen und privaten Haushalten			
3614	Auszahlungen aus Finanzschulden			
3615	Auszahlung aus der Rückzahlung von Leasingverbindlichkeiten			
363	Auszahlungen infolge eines Kapitaltausch bei derivativen Finanzinstrumenten mit Grundgeschäft	0,00	0,00	0,00
3630	Auszahlungen infolge eines Kapitaltausch bei derivativen Finanzinstrumenten mit Grundgeschäft			
365	Auszahlungen für den Erwerb von Finanzinstrumenten	0,00	0,00	0,00
3650	Auszahlungen für den Erwerb von Finanzinstrumenten			
36	Summe Auszahlungen aus der Finanzierungstätigkeit	0,00	0,00	0,00
SA4	Saldo (4) Geldfluss aus der Finanzierungstätigkeit (35 – 36)	0,00	0,00	0,00
SA5	Saldo (5) Geldfluss aus der voranschlagswirksamen Gebarung (Saldo 3 + Saldo 4)	-222.378,01	-185.400,00	-36.978,01

Gesundheit (Gruppe 5)

MVAG	Mittelverwendungs- und aufbringungsgruppen (1. und 2. Ebene)	RA 2020	VA 2020	RA - VA
311	Einzahlungen aus der operativen Verwaltungstätigkeit	803,19	800,00	3,19
3111	Einzahlungen aus eigenen Abgaben			
3112	Einzahlungen aus Ertragsanteilen			
3113	Einzahlungen aus Gebühren			
3114	Einzahlungen aus Leistungen			
3115	Einzahlungen aus Besitz und wirtschaftlicher Tätigkeit			
3116	Einzahlungen aus Veräußerung von geringwertigen Wirtschaftsgütern (GWG) und sonstige Einzahlungen	803,19	800,00	3,19
312	Einzahlungen aus Transfers (ohne Kapitaltransfers)	258,53	400,00	-141,47
3121	Transferzahlungen von Trägern des öffentlichen Rechts	258,53	400,00	-141,47
3122	Transferzahlungen von Beteiligungen			
3123	Transferzahlungen von Unternehmen (inkl. Finanzunternehmen)			
3124	Transferzahlungen von Haushalte und Organisationen ohne Erwerbscharakter			
3125	Transferzahlungen vom Ausland			
3126	Investitions- und Tilgungszuschüsse zwischen Unternehmungen und Betrieben der Gebietskörperschaft und der Gebietskörperschaft			
313	Einzahlungen aus Finanzerträgen	0,00	0,00	0,00
3131	Einzahlungen aus Zinserträgen			
3133	Einzahlungen aus Gewinnentnahmen von marktbestimmten Betrieben			
3134	Sonstige Einzahlungen aus Finanzerträgen			
3135	Einzahlungen aus Dividenden/Gewinnausschüttungen			
31	Summe Einzahlungen operative Gebarung	1.061,72	1.200,00	-138,28
321	Auszahlungen aus Personalaufwand	594,25	1.200,00	-605,75
3211	Auszahlungen für Personalaufwand Bezüge, Nebengebühren, und Mehrleistungsvergütungen)	561,55	900,00	-338,45
3212	Auszahlungen für gesetzliche und freiwillige Sozialaufwendungen	32,70	300,00	-267,30
3213	Auszahlungen aus sonstigem Personalaufwand			
322	Auszahlungen aus Sachaufwand (ohne Transferaufwand)	13.754,68	5.500,00	8.254,68
3221	Auszahlungen für Gebrauchs- und Verbrauchsgüter, Handelswaren	593,18	500,00	93,18
3222	Auszahlungen für Verwaltungs- und Betriebsaufwand	929,83	600,00	329,83
3223	Auszahlungen für Leasing- und Mietaufwand			
3224	Auszahlungen für Instandhaltung	11.573,43	4.000,00	7.573,43
3225	Sonstige Auszahlungen aus Sachaufwand	658,24	400,00	258,24
323	Auszahlungen aus Transfers (ohne Kapitaltransfers)	290.982,98	290.600,00	382,98
3231	Transferzahlungen an Träger des öffentlichen Rechts	281.414,98	281.000,00	414,98
3232	Transferzahlungen an Beteiligungen			
3233	Transferzahlungen an Unternehmen (inkl. Finanzunternehmen)			

Gesundheit (Gruppe 5)

MVAG	Mittelverwendungs- und aufbringungsgruppen (1. und 2. Ebene)	RA 2020	VA 2020	RA - VA
3234	Transferzahlungen an Haushalte und Organisationen ohne Erwerbscharakter	9.568,00	9.600,00	-32,00
3235	Transferzahlungen an das Ausland			
3236	Investitions- und Tilgungszuschüsse zwischen Unternehmungen und Betrieben der Gebietskörperschaft und der Gebietskörperschaft			
324	Auszahlungen aus Finanzaufwand	0,00	0,00	0,00
3241	Auszahlungen für Zinsaufwand, für Finanzierungsleasing, für Forderungskauf, für Finanzschulden und derivative Finanzinstrumente m			
3242	Auszahlungen für Zinsen aus derivativen Finanzinstrumenten ohne Grundgeschäft			
3243	Auszahlung aus Gewinnentnahmen von marktbestimmten Betrieben			
3244	Sonstige Auszahlungen aus Finanzaufwendungen			
32	Summe Auszahlungen operative Gebarung	305.331,91	297.300,00	8.031,91
SA1	Saldo (1) Geldfluss aus der Operativen Gebarung (31 – 32)	-304.270,19	-296.100,00	-8.170,19
331	Einzahlungen aus der Investitionstätigkeit	0,00	0,00	0,00
3311	Einzahlungen aus der Veräußerung von immateriellem Vermögen			
3312	Einzahlungen aus der Veräußerung von Grundstücken und Grundstückeinrichtungen			
3313	Einzahlungen aus der Veräußerung von Gebäuden und Bauten			
3314	Einzahlungen aus der Veräußerung von technischen Anlagen, Fahrzeuge und Maschinen			
3315	Einzahlungen aus der Veräußerung von Amts-, Betriebs- und Geschäftsausstattung			
3316	Einzahlungen aus der Veräußerung von Kulturgütern			
3317	Einzahlungen aus der Veräußerung von Beteiligungen			
332	Einzahlungen aus der Rückzahlung von Darlehen sowie gewährten Vorschüssen	0,00	0,00	0,00
3321	Einzahlungen aus Darlehen an Träger des öffentlichen Rechts			
3322	Einzahlungen aus Darlehen an Beteiligungen			
3323	Einzahlungen aus Darlehen an Unternehmen und Haushalte			
3325	Einzahlungen aus Vorschüssen und Anzahlungen			
333	Einzahlungen aus Kapitaltransfers	0,00	0,00	0,00
3331	Kapitaltransferzahlungen von Trägern des öffentlichen Rechts			
3332	Kapitaltransferzahlungen von Beteiligungen			
3333	Kapitaltransferzahlungen von Unternehmen			
3334	Kapitaltransferzahlungen von Haushalten und Organisationen ohne Erwerbscharakter			
3335	Kapitaltransferzahlungen vom Ausland			
33	Summe Einzahlungen investive Gebarung	0,00	0,00	0,00
341	Auszahlungen aus der Investitionstätigkeit	0,00	0,00	0,00
3411	Auszahlungen für den Erwerb von immateriellem Vermögen			

Gesundheit (Gruppe 5)

MVAG	Mittelverwendungs- und aufbringungsgruppen (1. und 2. Ebene)	RA 2020	VA 2020	RA - VA
3412	Auszahlungen für den Erwerb von Grundstücken und Grundstückseinrichtungen			
3413	Auszahlungen für den Erwerb von Gebäuden und Bauten			
3414	Auszahlungen für den Erwerb von technischen Anlagen, Fahrzeuge und Maschinen			
3415	Auszahlungen für den Erwerb von Amts-, Betriebs- und Geschäftsausstattung			
3416	Auszahlungen für den Erwerb von Kulturgütern			
3417	Auszahlungen für den Erwerb von Beteiligungen			
342	Auszahlungen von gewährten Darlehen sowie gewährten Vorschüssen	0,00	0,00	0,00
3421	Auszahlung von Darlehen an Träger des öffentlichen Rechts			
3422	Auszahlung von Darlehen an Beteiligungen			
3423	Auszahlung von Darlehen an Unternehmen und Haushalte			
3425	Auszahlungen von Vorschüssen und Anzahlungen			
343	Auszahlungen aus Kapitaltransfers	0,00	0,00	0,00
3431	Kapitaltransferzahlungen an Träger des öffentlichen Rechts			
3432	Kapitaltransferzahlungen an Beteiligungen			
3433	Kapitaltransferzahlungen an Unternehmen (Finanzunternehmen)			
3434	Kapitaltransferzahlungen an Haushalte und Organisationen ohne Erwerbscharakter			
3435	Kapitaltransferzahlungen an das Ausland			
34	Summe Auszahlungen investive Gebarung	0,00	0,00	0,00
SA2	Saldo (2) Geldfluss aus der Investiven Gebarung (33 – 34)	0,00	0,00	0,00
SA3	Saldo (3) Nettofinanzierungssaldo (Saldo 1 + Saldo 2)	-304.270,19	-296.100,00	-8.170,19
351	Einzahlungen aus der Aufnahme von Finanzschulden	0,00	0,00	0,00
3511	Einzahlungen aus empfangenen Darlehen von öffentlichen Körperschaften und Rechtsträgern			
3512	Einzahlungen aus empfangenen Darlehen von Beteiligungen			
3513	Einzahlungen aus empfangenen Darlehen von Unternehmen und privaten Haushalten			
3514	Einzahlungen aus Finanzschulden (Finanzunternehmen)			
353	Einzahlungen infolge eines Kapitaltausch bei derivativen Finanzinstrumenten mit Grundgeschäft	0,00	0,00	0,00
3530	Einzahlungen infolge eines Kapitaltausch bei derivativen Finanzinstrumenten mit Grundgeschäft			
355	Einzahlungen aus dem Abgang von Finanzinstrumenten	0,00	0,00	0,00
3550	Einzahlungen aus dem Abgang von Finanzinstrumenten			
35	Summe Einzahlungen aus der Finanzierungstätigkeit	0,00	0,00	0,00
361	Auszahlungen aus der Tilgung von Finanzschulden	0,00	0,00	0,00

Gesundheit (Gruppe 5)

MVAG	Mittelverwendungs- und aufbringungsgruppen (1. und 2. Ebene)	RA 2020	VA 2020	RA - VA
3611	Auszahlungen aus empfangenen Darlehen von öffentlichen Körperschaften und Rechtsträgern			
3612	Auszahlungen aus empfangenen Darlehen von Beteiligungen			
3613	Auszahlungen aus empfangenen Darlehen von Unternehmen und privaten Haushalten			
3614	Auszahlungen aus Finanzschulden			
3615	Auszahlung aus der Rückzahlung von Leasingverbindlichkeiten			
363	Auszahlungen infolge eines Kapitaltausch bei derivativen Finanzinstrumenten mit Grundgeschäft	0,00	0,00	0,00
3630	Auszahlungen infolge eines Kapitaltausch bei derivativen Finanzinstrumenten mit Grundgeschäft			
365	Auszahlungen für den Erwerb von Finanzinstrumenten	0,00	0,00	0,00
3650	Auszahlungen für den Erwerb von Finanzinstrumenten			
36	Summe Auszahlungen aus der Finanzierungstätigkeit	0,00	0,00	0,00
SA4	Saldo (4) Geldfluss aus der Finanzierungstätigkeit (35 – 36)	0,00	0,00	0,00
SA5	Saldo (5) Geldfluss aus der voranschlagswirksamen Gebarung (Saldo 3 + Saldo 4)	-304.270,19	-296.100,00	-8.170,19

Straßen- und Wasserbau, Verkehr (Gruppe 6)

MVAG	Mittelverwendungs- und aufbringungsgruppen (1. und 2. Ebene)	RA 2020	VA 2020	RA - VA
311	Einzahlungen aus der operativen Verwaltungstätigkeit	50.009,27	262.800,00	-212.790,73
3111	Einzahlungen aus eigenen Abgaben			
3112	Einzahlungen aus Ertragsanteilen			
3113	Einzahlungen aus Gebühren			
3114	Einzahlungen aus Leistungen			
3115	Einzahlungen aus Besitz und wirtschaftlicher Tätigkeit			
3116	Einzahlungen aus Veräußerung von geringwertigen Wirtschaftsgütern (GWG) und sonstige Einzahlungen	50.009,27	262.800,00	-212.790,73
312	Einzahlungen aus Transfers (ohne Kapitaltransfers)	46.205,04	200.100,00	-153.894,96
3121	Transferzahlungen von Trägern des öffentlichen Rechts	46.205,04	200.000,00	-153.794,96
3122	Transferzahlungen von Beteiligungen			
3123	Transferzahlungen von Unternehmen (inkl. Finanzunternehmen)			
3124	Transferzahlungen von Haushalte und Organisationen ohne Erwerbscharakter		100,00	-100,00
3125	Transferzahlungen vom Ausland			
3126	Investitions- und Tilgungszuschüsse zwischen Unternehmungen und Betrieben der Gebietskörperschaft und der Gebietskörperschaft			
313	Einzahlungen aus Finanzerträgen	0,00	0,00	0,00
3131	Einzahlungen aus Zinserträgen			
3133	Einzahlungen aus Gewinnentnahmen von marktbestimmten Betrieben			
3134	Sonstige Einzahlungen aus Finanzerträgen			
3135	Einzahlungen aus Dividenden/Gewinnausschüttungen			
31	Summe Einzahlungen operative Gebarung	96.214,31	462.900,00	-366.685,69
321	Auszahlungen aus Personalaufwand	0,00	0,00	0,00
3211	Auszahlungen für Personalaufwand Bezüge, Nebengebühren, und Mehrleistungsvergütungen)			
3212	Auszahlungen für gesetzliche und freiwillige Sozialaufwendungen			
3213	Auszahlungen aus sonstigem Personalaufwand			
322	Auszahlungen aus Sachaufwand (ohne Transferaufwand)	83.734,07	303.900,00	-220.165,93
3221	Auszahlungen für Gebrauchs- und Verbrauchsgüter, Handelswaren	1.720,47	2.700,00	-979,53
3222	Auszahlungen für Verwaltungs- und Betriebsaufwand			
3223	Auszahlungen für Leasing- und Mietaufwand			
3224	Auszahlungen für Instandhaltung	27.442,08	23.400,00	4.042,08
3225	Sonstige Auszahlungen aus Sachaufwand	54.571,52	277.800,00	-223.228,48
323	Auszahlungen aus Transfers (ohne Kapitaltransfers)	1.554,00	1.600,00	-46,00
3231	Transferzahlungen an Träger des öffentlichen Rechts	1.554,00	1.600,00	-46,00
3232	Transferzahlungen an Beteiligungen			
3233	Transferzahlungen an Unternehmen (inkl. Finanzunternehmen)			

Straßen- und Wasserbau, Verkehr (Gruppe 6)

MVAG	Mittelverwendungs- und aufbringungsgruppen (1. und 2. Ebene)	RA 2020	VA 2020	RA - VA
3234	Transferzahlungen an Haushalte und Organisationen ohne Erwerbscharakter			
3235	Transferzahlungen an das Ausland			
3236	Investitions- und Tilgungszuschüsse zwischen Unternehmungen und Betrieben der Gebietskörperschaft und der Gebietskörperschaft			
324	Auszahlungen aus Finanzaufwand	0,00	0,00	0,00
3241	Auszahlungen für Zinsaufwand, für Finanzierungsleasing, für Forderungskauf, für Finanzschulden und derivative Finanzinstrumente m			
3242	Auszahlungen für Zinsen aus derivativen Finanzinstrumenten ohne Grundgeschäft			
3243	Auszahlung aus Gewinnentnahmen von marktbestimmten Betrieben			
3244	Sonstige Auszahlungen aus Finanzaufwendungen			
32	Summe Auszahlungen operative Gebarung	85.288,07	305.500,00	-220.211,93
SA1	Saldo (1) Geldfluss aus der Operativen Gebarung (31 – 32)	10.926,24	157.400,00	-146.473,76
331	Einzahlungen aus der Investitionstätigkeit	0,00	0,00	0,00
3311	Einzahlungen aus der Veräußerung von immateriellem Vermögen			
3312	Einzahlungen aus der Veräußerung von Grundstücken und Grundstückeinrichtungen			
3313	Einzahlungen aus der Veräußerung von Gebäuden und Bauten			
3314	Einzahlungen aus der Veräußerung von technischen Anlagen, Fahrzeuge und Maschinen			
3315	Einzahlungen aus der Veräußerung von Amts-, Betriebs- und Geschäftsausstattung			
3316	Einzahlungen aus der Veräußerung von Kulturgütern			
3317	Einzahlungen aus der Veräußerung von Beteiligungen			
332	Einzahlungen aus der Rückzahlung von Darlehen sowie gewährten Vorschüssen	0,00	0,00	0,00
3321	Einzahlungen aus Darlehen an Träger des öffentlichen Rechts			
3322	Einzahlungen aus Darlehen an Beteiligungen			
3323	Einzahlungen aus Darlehen an Unternehmen und Haushalte			
3325	Einzahlungen aus Vorschüssen und Anzahlungen			
333	Einzahlungen aus Kapitaltransfers	10.000,00	0,00	10.000,00
3331	Kapitaltransferzahlungen von Trägern des öffentlichen Rechts	10.000,00		10.000,00
3332	Kapitaltransferzahlungen von Beteiligungen			
3333	Kapitaltransferzahlungen von Unternehmen			
3334	Kapitaltransferzahlungen von Haushalten und Organisationen ohne Erwerbscharakter			
3335	Kapitaltransferzahlungen vom Ausland			
33	Summe Einzahlungen investive Gebarung	10.000,00	0,00	10.000,00
341	Auszahlungen aus der Investitionstätigkeit	114.294,27	443.600,00	-329.305,73
3411	Auszahlungen für den Erwerb von immateriellem Vermögen			

Straßen- und Wasserbau, Verkehr (Gruppe 6)

MVAG	Mittelverwendungs- und aufbringungsgruppen (1. und 2. Ebene)	RA 2020	VA 2020	RA - VA
3412	Auszahlungen für den Erwerb von Grundstücken und Grundstückseinrichtungen	100.009,27	443.600,00	-343.590,73
3413	Auszahlungen für den Erwerb von Gebäuden und Bauten			
3414	Auszahlungen für den Erwerb von technischen Anlagen, Fahrzeuge und Maschinen	14.285,00		14.285,00
3415	Auszahlungen für den Erwerb von Amts-, Betriebs- und Geschäftsausstattung			
3416	Auszahlungen für den Erwerb von Kulturgütern			
3417	Auszahlungen für den Erwerb von Beteiligungen			
342	Auszahlungen von gewährten Darlehen sowie gewährten Vorschüssen	0,00	0,00	0,00
3421	Auszahlung von Darlehen an Träger des öffentlichen Rechts			
3422	Auszahlung von Darlehen an Beteiligungen			
3423	Auszahlung von Darlehen an Unternehmen und Haushalte			
3425	Auszahlungen von Vorschüssen und Anzahlungen			
343	Auszahlungen aus Kapitaltransfers	0,00	0,00	0,00
3431	Kapitaltransferzahlungen an Träger des öffentlichen Rechts			
3432	Kapitaltransferzahlungen an Beteiligungen			
3433	Kapitaltransferzahlungen an Unternehmen (Finanzunternehmen)			
3434	Kapitaltransferzahlungen an Haushalte und Organisationen ohne Erwerbscharakter			
3435	Kapitaltransferzahlungen an das Ausland			
34	Summe Auszahlungen investive Gebarung	114.294,27	443.600,00	-329.305,73
SA2	Saldo (2) Geldfluss aus der Investiven Gebarung (33 – 34)	-104.294,27	-443.600,00	339.305,73
SA3	Saldo (3) Nettofinanzierungssaldo (Saldo 1 + Saldo 2)	-93.368,03	-286.200,00	192.831,97
351	Einzahlungen aus der Aufnahme von Finanzschulden	0,00	0,00	0,00
3511	Einzahlungen aus empfangenen Darlehen von öffentlichen Körperschaften und Rechtsträgern			
3512	Einzahlungen aus empfangenen Darlehen von Beteiligungen			
3513	Einzahlungen aus empfangenen Darlehen von Unternehmen und privaten Haushalten			
3514	Einzahlungen aus Finanzschulden (Finanzunternehmen)			
353	Einzahlungen infolge eines Kapitaltausch bei derivativen Finanzinstrumenten mit Grundgeschäft	0,00	0,00	0,00
3530	Einzahlungen infolge eines Kapitaltausch bei derivativen Finanzinstrumenten mit Grundgeschäft			
355	Einzahlungen aus dem Abgang von Finanzinstrumenten	0,00	0,00	0,00
3550	Einzahlungen aus dem Abgang von Finanzinstrumenten			
35	Summe Einzahlungen aus der Finanzierungstätigkeit	0,00	0,00	0,00
361	Auszahlungen aus der Tilgung von Finanzschulden	0,00	0,00	0,00

Straßen- und Wasserbau, Verkehr (Gruppe 6)

MVAG	Mittelverwendungs- und aufbringungsgruppen (1. und 2. Ebene)	RA 2020	VA 2020	RA - VA
3611	Auszahlungen aus empfangenen Darlehen von öffentlichen Körperschaften und Rechtsträgern			
3612	Auszahlungen aus empfangenen Darlehen von Beteiligungen			
3613	Auszahlungen aus empfangenen Darlehen von Unternehmen und privaten Haushalten			
3614	Auszahlungen aus Finanzschulden			
3615	Auszahlung aus der Rückzahlung von Leasingverbindlichkeiten			
363	Auszahlungen infolge eines Kapitaltausch bei derivativen Finanzinstrumenten mit Grundgeschäft	0,00	0,00	0,00
3630	Auszahlungen infolge eines Kapitaltausch bei derivativen Finanzinstrumenten mit Grundgeschäft			
365	Auszahlungen für den Erwerb von Finanzinstrumenten	0,00	0,00	0,00
3650	Auszahlungen für den Erwerb von Finanzinstrumenten			
36	Summe Auszahlungen aus der Finanzierungstätigkeit	0,00	0,00	0,00
SA4	Saldo (4) Geldfluss aus der Finanzierungstätigkeit (35 – 36)	0,00	0,00	0,00
SA5	Saldo (5) Geldfluss aus der voranschlagswirksamen Gebarung (Saldo 3 + Saldo 4)	-93.368,03	-286.200,00	192.831,97

Wirtschaftsförderung (Gruppe 7)

MVAG	Mittelverwendungs- und aufbringungsgruppen (1. und 2. Ebene)	RA 2020	VA 2020	RA - VA
311	Einzahlungen aus der operativen Verwaltungstätigkeit	16.683,35	14.800,00	1.883,35
3111	Einzahlungen aus eigenen Abgaben			
3112	Einzahlungen aus Ertragsanteilen			
3113	Einzahlungen aus Gebühren			
3114	Einzahlungen aus Leistungen			
3115	Einzahlungen aus Besitz und wirtschaftlicher Tätigkeit	4.800,00	4.800,00	
3116	Einzahlungen aus Veräußerung von geringwertigen Wirtschaftsgütern (GWG) und sonstige Einzahlungen	11.883,35	10.000,00	1.883,35
312	Einzahlungen aus Transfers (ohne Kapitaltransfers)	7.500,00	7.500,00	0,00
3121	Transferzahlungen von Trägern des öffentlichen Rechts	7.500,00	7.500,00	
3122	Transferzahlungen von Beteiligungen			
3123	Transferzahlungen von Unternehmen (inkl. Finanzunternehmen)			
3124	Transferzahlungen von Haushalte und Organisationen ohne Erwerbscharakter			
3125	Transferzahlungen vom Ausland			
3126	Investitions- und Tilgungszuschüsse zwischen Unternehmungen und Betrieben der Gebietskörperschaft und der Gebietskörperschaft			
313	Einzahlungen aus Finanzerträgen	0,00	0,00	0,00
3131	Einzahlungen aus Zinserträgen			
3133	Einzahlungen aus Gewinnentnahmen von marktbestimmten Betrieben			
3134	Sonstige Einzahlungen aus Finanzerträgen			
3135	Einzahlungen aus Dividenden/Gewinnausschüttungen			
31	Summe Einzahlungen operative Gebarung	24.183,35	22.300,00	1.883,35
321	Auszahlungen aus Personalaufwand	0,00	0,00	0,00
3211	Auszahlungen für Personalaufwand Bezüge, Nebengebühren, und Mehrleistungsvergütungen)			
3212	Auszahlungen für gesetzliche und freiwillige Sozialaufwendungen			
3213	Auszahlungen aus sonstigem Personalaufwand			
322	Auszahlungen aus Sachaufwand (ohne Transferaufwand)	16.848,25	13.200,00	3.648,25
3221	Auszahlungen für Gebrauchs- und Verbrauchsgüter, Handelswaren			
3222	Auszahlungen für Verwaltungs- und Betriebsaufwand	146,06	100,00	46,06
3223	Auszahlungen für Leasing- und Mietaufwand			
3224	Auszahlungen für Instandhaltung	4.780,18	3.000,00	1.780,18
3225	Sonstige Auszahlungen aus Sachaufwand	11.922,01	10.100,00	1.822,01
323	Auszahlungen aus Transfers (ohne Kapitaltransfers)	6.823,68	8.300,00	-1.476,32
3231	Transferzahlungen an Träger des öffentlichen Rechts			
3232	Transferzahlungen an Beteiligungen			
3233	Transferzahlungen an Unternehmen (inkl. Finanzunternehmen)	5.078,00	6.600,00	-1.522,00

Wirtschaftsförderung (Gruppe 7)

MVAG	Mittelverwendungs- und aufbringungsgruppen (1. und 2. Ebene)	RA 2020	VA 2020	RA - VA
3234	Transferzahlungen an Haushalte und Organisationen ohne Erwerbscharakter	1.745,68	1.700,00	45,68
3235	Transferzahlungen an das Ausland			
3236	Investitions- und Tilgungszuschüsse zwischen Unternehmungen und Betrieben der Gebietskörperschaft und der Gebietskörperschaft			
324	Auszahlungen aus Finanzaufwand	0,00	0,00	0,00
3241	Auszahlungen für Zinsaufwand, für Finanzierungsleasing, für Forderungskauf, für Finanzschulden und derivative Finanzinstrumente m			
3242	Auszahlungen für Zinsen aus derivativen Finanzinstrumenten ohne Grundgeschäft			
3243	Auszahlung aus Gewinnentnahmen von marktbestimmten Betrieben			
3244	Sonstige Auszahlungen aus Finanzaufwendungen			
32	Summe Auszahlungen operative Gebarung	23.671,93	21.500,00	2.171,93
SA1	Saldo (1) Geldfluss aus der Operativen Gebarung (31 – 32)	511,42	800,00	-288,58
331	Einzahlungen aus der Investitionstätigkeit	0,00	0,00	0,00
3311	Einzahlungen aus der Veräußerung von immateriellem Vermögen			
3312	Einzahlungen aus der Veräußerung von Grundstücken und Grundstückeinrichtungen			
3313	Einzahlungen aus der Veräußerung von Gebäuden und Bauten			
3314	Einzahlungen aus der Veräußerung von technischen Anlagen, Fahrzeuge und Maschinen			
3315	Einzahlungen aus der Veräußerung von Amts-, Betriebs- und Geschäftsausstattung			
3316	Einzahlungen aus der Veräußerung von Kulturgütern			
3317	Einzahlungen aus der Veräußerung von Beteiligungen			
332	Einzahlungen aus der Rückzahlung von Darlehen sowie gewährten Vorschüssen	0,00	0,00	0,00
3321	Einzahlungen aus Darlehen an Träger des öffentlichen Rechts			
3322	Einzahlungen aus Darlehen an Beteiligungen			
3323	Einzahlungen aus Darlehen an Unternehmen und Haushalte			
3325	Einzahlungen aus Vorschüssen und Anzahlungen			
333	Einzahlungen aus Kapitaltransfers	7.500,00	7.500,00	0,00
3331	Kapitaltransferzahlungen von Trägern des öffentlichen Rechts	7.500,00	7.500,00	
3332	Kapitaltransferzahlungen von Beteiligungen			
3333	Kapitaltransferzahlungen von Unternehmen			
3334	Kapitaltransferzahlungen von Haushalten und Organisationen ohne Erwerbscharakter			
3335	Kapitaltransferzahlungen vom Ausland			
33	Summe Einzahlungen investive Gebarung	7.500,00	7.500,00	0,00
341	Auszahlungen aus der Investitionstätigkeit	26.883,35	25.000,00	1.883,35
3411	Auszahlungen für den Erwerb von immateriellem Vermögen			

Wirtschaftsförderung (Gruppe 7)

MVAG	Mittelverwendungs- und aufbringungsgruppen (1. und 2. Ebene)	RA 2020	VA 2020	RA - VA
3412	Auszahlungen für den Erwerb von Grundstücken und Grundstückseinrichtungen	26.883,35	25.000,00	1.883,35
3413	Auszahlungen für den Erwerb von Gebäuden und Bauten			
3414	Auszahlungen für den Erwerb von technischen Anlagen, Fahrzeuge und Maschinen			
3415	Auszahlungen für den Erwerb von Amts-, Betriebs- und Geschäftsausstattung			
3416	Auszahlungen für den Erwerb von Kulturgütern			
3417	Auszahlungen für den Erwerb von Beteiligungen			
342	Auszahlungen von gewährten Darlehen sowie gewährten Vorschüssen	0,00	0,00	0,00
3421	Auszahlung von Darlehen an Träger des öffentlichen Rechts			
3422	Auszahlung von Darlehen an Beteiligungen			
3423	Auszahlung von Darlehen an Unternehmen und Haushalte			
3425	Auszahlungen von Vorschüssen und Anzahlungen			
343	Auszahlungen aus Kapitaltransfers	1.882,24	1.900,00	-17,76
3431	Kapitaltransferzahlungen an Träger des öffentlichen Rechts			
3432	Kapitaltransferzahlungen an Beteiligungen			
3433	Kapitaltransferzahlungen an Unternehmen (Finanzunternehmen)			
3434	Kapitaltransferzahlungen an Haushalte und Organisationen ohne Erwerbscharakter	1.882,24	1.900,00	-17,76
3435	Kapitaltransferzahlungen an das Ausland			
34	Summe Auszahlungen investive Gebarung	28.765,59	26.900,00	1.865,59
SA2	Saldo (2) Geldfluss aus der Investiven Gebarung (33 – 34)	-21.265,59	-19.400,00	-1.865,59
SA3	Saldo (3) Nettofinanzierungssaldo (Saldo 1 + Saldo 2)	-20.754,17	-18.600,00	-2.154,17
351	Einzahlungen aus der Aufnahme von Finanzschulden	0,00	0,00	0,00
3511	Einzahlungen aus empfangenen Darlehen von öffentlichen Körperschaften und Rechtsträgern			
3512	Einzahlungen aus empfangenen Darlehen von Beteiligungen			
3513	Einzahlungen aus empfangenen Darlehen von Unternehmen und privaten Haushalten			
3514	Einzahlungen aus Finanzschulden (Finanzunternehmen)			
353	Einzahlungen infolge eines Kapitaltausch bei derivativen Finanzinstrumenten mit Grundgeschäft	0,00	0,00	0,00
3530	Einzahlungen infolge eines Kapitaltausch bei derivativen Finanzinstrumenten mit Grundgeschäft			
355	Einzahlungen aus dem Abgang von Finanzinstrumenten	0,00	0,00	0,00
3550	Einzahlungen aus dem Abgang von Finanzinstrumenten			
35	Summe Einzahlungen aus der Finanzierungstätigkeit	0,00	0,00	0,00
361	Auszahlungen aus der Tilgung von Finanzschulden	0,00	0,00	0,00

Wirtschaftsförderung (Gruppe 7)

MVAG	Mittelverwendungs- und aufbringungsgruppen (1. und 2. Ebene)	RA 2020	VA 2020	RA - VA
3611	Auszahlungen aus empfangenen Darlehen von öffentlichen Körperschaften und Rechtsträgern			
3612	Auszahlungen aus empfangenen Darlehen von Beteiligungen			
3613	Auszahlungen aus empfangenen Darlehen von Unternehmen und privaten Haushalten			
3614	Auszahlungen aus Finanzschulden			
3615	Auszahlung aus der Rückzahlung von Leasingverbindlichkeiten			
363	Auszahlungen infolge eines Kapitaltausch bei derivativen Finanzinstrumenten mit Grundgeschäft	0,00	0,00	0,00
3630	Auszahlungen infolge eines Kapitaltausch bei derivativen Finanzinstrumenten mit Grundgeschäft			
365	Auszahlungen für den Erwerb von Finanzinstrumenten	0,00	0,00	0,00
3650	Auszahlungen für den Erwerb von Finanzinstrumenten			
36	Summe Auszahlungen aus der Finanzierungstätigkeit	0,00	0,00	0,00
SA4	Saldo (4) Geldfluss aus der Finanzierungstätigkeit (35 – 36)	0,00	0,00	0,00
SA5	Saldo (5) Geldfluss aus der voranschlagswirksamen Gebarung (Saldo 3 + Saldo 4)	-20.754,17	-18.600,00	-2.154,17

Dienstleistungen (Gruppe 8)

MVAG	Mittelverwendungs- und aufbringungsgruppen (1. und 2. Ebene)	RA 2020	VA 2020	RA - VA
311	Einzahlungen aus der operativen Verwaltungstätigkeit	376.355,01	488.000,00	-111.644,99
3111	Einzahlungen aus eigenen Abgaben	1.575,76		1.575,76
3112	Einzahlungen aus Ertragsanteilen			
3113	Einzahlungen aus Gebühren	323.074,12	324.600,00	-1.525,88
3114	Einzahlungen aus Leistungen			
3115	Einzahlungen aus Besitz und wirtschaftlicher Tätigkeit	5.933,85	10.000,00	-4.066,15
3116	Einzahlungen aus Veräußerung von geringwertigen Wirtschaftsgütern (GWG) und sonstige Einzahlungen	45.771,28	153.400,00	-107.628,72
312	Einzahlungen aus Transfers (ohne Kapitaltransfers)	68.882,43	107.200,00	-38.317,57
3121	Transferzahlungen von Trägern des öffentlichen Rechts	68.882,43	105.300,00	-36.417,57
3122	Transferzahlungen von Beteiligungen			
3123	Transferzahlungen von Unternehmen (inkl. Finanzunternehmen)			
3124	Transferzahlungen von Haushalte und Organisationen ohne Erwerbscharakter		1.900,00	-1.900,00
3125	Transferzahlungen vom Ausland			
3126	Investitions- und Tilgungszuschüsse zwischen Unternehmungen und Betrieben der Gebietskörperschaft und der Gebietskörperschaft			
313	Einzahlungen aus Finanzerträgen	0,00	0,00	0,00
3131	Einzahlungen aus Zinserträgen			
3133	Einzahlungen aus Gewinnentnahmen von marktbestimmten Betrieben			
3134	Sonstige Einzahlungen aus Finanzerträgen			
3135	Einzahlungen aus Dividenden/Gewinnausschüttungen			
31	Summe Einzahlungen operative Gebarung	445.237,44	595.200,00	-149.962,56
321	Auszahlungen aus Personalaufwand	5.575,38	0,00	5.575,38
3211	Auszahlungen für Personalaufwand Bezüge, Nebengebühren, und Mehrleistungsvergütungen)	4.621,76		4.621,76
3212	Auszahlungen für gesetzliche und freiwillige Sozialaufwendungen	953,62		953,62
3213	Auszahlungen aus sonstigem Personalaufwand			
322	Auszahlungen aus Sachaufwand (ohne Transferaufwand)	263.516,18	410.400,00	-146.883,82
3221	Auszahlungen für Gebrauchs- und Verbrauchsgüter, Handelswaren	76.663,01	70.700,00	5.963,01
3222	Auszahlungen für Verwaltungs- und Betriebsaufwand	20.456,58	20.300,00	156,58
3223	Auszahlungen für Leasing- und Mietaufwand	1.070,00	1.100,00	-30,00
3224	Auszahlungen für Instandhaltung	37.463,79	90.400,00	-52.936,21
3225	Sonstige Auszahlungen aus Sachaufwand	127.862,80	227.900,00	-100.037,20
323	Auszahlungen aus Transfers (ohne Kapitaltransfers)	0,00	0,00	0,00
3231	Transferzahlungen an Träger des öffentlichen Rechts			
3232	Transferzahlungen an Beteiligungen			
3233	Transferzahlungen an Unternehmen (inkl. Finanzunternehmen)			

Dienstleistungen (Gruppe 8)

MVAG	Mittelverwendungs- und aufbringungsgruppen (1. und 2. Ebene)	RA 2020	VA 2020	RA - VA
3234	Transferzahlungen an Haushalte und Organisationen ohne Erwerbscharakter			
3235	Transferzahlungen an das Ausland			
3236	Investitions- und Tilgungszuschüsse zwischen Unternehmungen und Betrieben der Gebietskörperschaft und der Gebietskörperschaft			
324	Auszahlungen aus Finanzaufwand	6.499,94	6.500,00	-0,06
3241	Auszahlungen für Zinsaufwand, für Finanzierungsleasing, für Forderungskauf, für Finanzschulden und derivative Finanzinstrumente m	6.499,94	6.500,00	-0,06
3242	Auszahlungen für Zinsen aus derivativen Finanzinstrumenten ohne Grundgeschäft			
3243	Auszahlung aus Gewinnentnahmen von marktbestimmten Betrieben			
3244	Sonstige Auszahlungen aus Finanzaufwendungen			
32	Summe Auszahlungen operative Gebarung	275.591,50	416.900,00	-141.308,50
SA1	Saldo (1) Geldfluss aus der Operativen Gebarung (31 – 32)	169.645,94	178.300,00	-8.654,06
331	Einzahlungen aus der Investitionstätigkeit	322,00	100,00	222,00
3311	Einzahlungen aus der Veräußerung von immateriellem Vermögen			
3312	Einzahlungen aus der Veräußerung von Grundstücken und Grundstückeinrichtungen	322,00	100,00	222,00
3313	Einzahlungen aus der Veräußerung von Gebäuden und Bauten			
3314	Einzahlungen aus der Veräußerung von technischen Anlagen, Fahrzeuge und Maschinen			
3315	Einzahlungen aus der Veräußerung von Amts-, Betriebs- und Geschäftsausstattung			
3316	Einzahlungen aus der Veräußerung von Kulturgütern			
3317	Einzahlungen aus der Veräußerung von Beteiligungen			
332	Einzahlungen aus der Rückzahlung von Darlehen sowie gewährten Vorschüssen	0,00	0,00	0,00
3321	Einzahlungen aus Darlehen an Träger des öffentlichen Rechts			
3322	Einzahlungen aus Darlehen an Beteiligungen			
3323	Einzahlungen aus Darlehen an Unternehmen und Haushalte			
3325	Einzahlungen aus Vorschüssen und Anzahlungen			
333	Einzahlungen aus Kapitaltransfers	104.146,42	60.300,00	43.846,42
3331	Kapitaltransferzahlungen von Trägern des öffentlichen Rechts	81.629,42	45.000,00	36.629,42
3332	Kapitaltransferzahlungen von Beteiligungen			
3333	Kapitaltransferzahlungen von Unternehmen			
3334	Kapitaltransferzahlungen von Haushalten und Organisationen ohne Erwerbscharakter	22.517,00	15.300,00	7.217,00
3335	Kapitaltransferzahlungen vom Ausland			
33	Summe Einzahlungen investive Gebarung	104.468,42	60.400,00	44.068,42
341	Auszahlungen aus der Investitionstätigkeit	125.718,32	135.200,00	-9.481,68
3411	Auszahlungen für den Erwerb von immateriellem Vermögen			

Dienstleistungen (Gruppe 8)

MVAG	Mittelverwendungs- und aufbringungsgruppen (1. und 2. Ebene)	RA 2020	VA 2020	RA - VA
3412	Auszahlungen für den Erwerb von Grundstücken und Grundstückseinrichtungen	55.318,91	98.200,00	-42.881,09
3413	Auszahlungen für den Erwerb von Gebäuden und Bauten			
3414	Auszahlungen für den Erwerb von technischen Anlagen, Fahrzeuge und Maschinen			
3415	Auszahlungen für den Erwerb von Amts-, Betriebs- und Geschäftsausstattung	70.399,41	37.000,00	33.399,41
3416	Auszahlungen für den Erwerb von Kulturgütern			
3417	Auszahlungen für den Erwerb von Beteiligungen			
342	Auszahlungen von gewährten Darlehen sowie gewährten Vorschüssen	0,00	0,00	0,00
3421	Auszahlung von Darlehen an Träger des öffentlichen Rechts			
3422	Auszahlung von Darlehen an Beteiligungen			
3423	Auszahlung von Darlehen an Unternehmen und Haushalte			
3425	Auszahlungen von Vorschüssen und Anzahlungen			
343	Auszahlungen aus Kapitaltransfers	0,00	0,00	0,00
3431	Kapitaltransferzahlungen an Träger des öffentlichen Rechts			
3432	Kapitaltransferzahlungen an Beteiligungen			
3433	Kapitaltransferzahlungen an Unternehmen (Finanzunternehmen)			
3434	Kapitaltransferzahlungen an Haushalte und Organisationen ohne Erwerbscharakter			
3435	Kapitaltransferzahlungen an das Ausland			
34	Summe Auszahlungen investive Gebarung	125.718,32	135.200,00	-9.481,68
SA2	Saldo (2) Geldfluss aus der Investiven Gebarung (33 – 34)	-21.249,90	-74.800,00	53.550,10
SA3	Saldo (3) Nettofinanzierungssaldo (Saldo 1 + Saldo 2)	148.396,04	103.500,00	44.896,04
351	Einzahlungen aus der Aufnahme von Finanzschulden	2.168,27	2.100,00	68,27
3511	Einzahlungen aus empfangenen Darlehen von öffentlichen Körperschaften und Rechtsträgern	2.168,27	2.100,00	68,27
3512	Einzahlungen aus empfangenen Darlehen von Beteiligungen			
3513	Einzahlungen aus empfangenen Darlehen von Unternehmen und privaten Haushalten			
3514	Einzahlungen aus Finanzschulden (Finanzunternehmen)			
353	Einzahlungen infolge eines Kapitaltausch bei derivativen Finanzinstrumenten mit Grundgeschäft	0,00	0,00	0,00
3530	Einzahlungen infolge eines Kapitaltausch bei derivativen Finanzinstrumenten mit Grundgeschäft			
355	Einzahlungen aus dem Abgang von Finanzinstrumenten	0,00	0,00	0,00
3550	Einzahlungen aus dem Abgang von Finanzinstrumenten			
35	Summe Einzahlungen aus der Finanzierungstätigkeit	2.168,27	2.100,00	68,27
361	Auszahlungen aus der Tilgung von Finanzschulden	128.468,13	128.500,00	-31,87

Dienstleistungen (Gruppe 8)

MVAG	Mittelverwendungs- und aufbringungsgruppen (1. und 2. Ebene)	RA 2020	VA 2020	RA - VA
3611	Auszahlungen aus empfangenen Darlehen von öffentlichen Körperschaften und Rechtsträgern			
3612	Auszahlungen aus empfangenen Darlehen von Beteiligungen			
3613	Auszahlungen aus empfangenen Darlehen von Unternehmen und privaten Haushalten			
3614	Auszahlungen aus Finanzschulden	128.468,13	128.500,00	-31,87
3615	Auszahlung aus der Rückzahlung von Leasingverbindlichkeiten			
363	Auszahlungen infolge eines Kapitaltausch bei derivativen Finanzinstrumenten mit Grundgeschäft	0,00	0,00	0,00
3630	Auszahlungen infolge eines Kapitaltausch bei derivativen Finanzinstrumenten mit Grundgeschäft			
365	Auszahlungen für den Erwerb von Finanzinstrumenten	0,00	0,00	0,00
3650	Auszahlungen für den Erwerb von Finanzinstrumenten			
36	Summe Auszahlungen aus der Finanzierungstätigkeit	128.468,13	128.500,00	-31,87
SA4	Saldo (4) Geldfluss aus der Finanzierungstätigkeit (35 – 36)	-126.299,86	-126.400,00	100,14
SA5	Saldo (5) Geldfluss aus der voranschlagswirksamen Gebarung (Saldo 3 + Saldo 4)	22.096,18	-22.900,00	44.996,18

Finanzwirtschaft (Gruppe 9)

MVAG	Mittelverwendungs- und aufbringungsgruppen (1. und 2. Ebene)	RA 2020	VA 2020	RA - VA
311	Einzahlungen aus der operativen Verwaltungstätigkeit	1.228.217,82	1.178.400,00	49.817,82
3111	Einzahlungen aus eigenen Abgaben	298.690,16	138.000,00	160.690,16
3112	Einzahlungen aus Ertragsanteilen	929.219,06	1.040.000,00	-110.780,94
3113	Einzahlungen aus Gebühren			
3114	Einzahlungen aus Leistungen			
3115	Einzahlungen aus Besitz und wirtschaftlicher Tätigkeit			
3116	Einzahlungen aus Veräußerung von geringwertigen Wirtschaftsgütern (GWG) und sonstige Einzahlungen	308,60	400,00	-91,40
312	Einzahlungen aus Transfers (ohne Kapitaltransfers)	429.701,12	237.000,00	192.701,12
3121	Transferzahlungen von Trägern des öffentlichen Rechts	429.701,12	237.000,00	192.701,12
3122	Transferzahlungen von Beteiligungen			
3123	Transferzahlungen von Unternehmen (inkl. Finanzunternehmen)			
3124	Transferzahlungen von Haushalte und Organisationen ohne Erwerbscharakter			
3125	Transferzahlungen vom Ausland			
3126	Investitions- und Tilgungszuschüsse zwischen Unternehmungen und Betrieben der Gebietskörperschaft und der Gebietskörperschaft			
313	Einzahlungen aus Finanzerträgen	780,56	800,00	-19,44
3131	Einzahlungen aus Zinserträgen	780,56	800,00	-19,44
3133	Einzahlungen aus Gewinnentnahmen von marktbestimmten Betrieben			
3134	Sonstige Einzahlungen aus Finanzerträgen			
3135	Einzahlungen aus Dividenden/Gewinnausschüttungen			
31	Summe Einzahlungen operative Gebarung	1.658.699,50	1.416.200,00	242.499,50
321	Auszahlungen aus Personalaufwand	0,00	0,00	0,00
3211	Auszahlungen für Personalaufwand Bezüge, Nebengebühren, und Mehrleistungsvergütungen)			
3212	Auszahlungen für gesetzliche und freiwillige Sozialaufwendungen			
3213	Auszahlungen aus sonstigem Personalaufwand			
322	Auszahlungen aus Sachaufwand (ohne Transferaufwand)	193,40	200,00	-6,60
3221	Auszahlungen für Gebrauchs- und Verbrauchsgüter, Handelswaren			
3222	Auszahlungen für Verwaltungs- und Betriebsaufwand			
3223	Auszahlungen für Leasing- und Mietaufwand			
3224	Auszahlungen für Instandhaltung			
3225	Sonstige Auszahlungen aus Sachaufwand	193,40	200,00	-6,60
323	Auszahlungen aus Transfers (ohne Kapitaltransfers)	0,00	0,00	0,00
3231	Transferzahlungen an Träger des öffentlichen Rechts			
3232	Transferzahlungen an Beteiligungen			
3233	Transferzahlungen an Unternehmen (inkl. Finanzunternehmen)			

Finanzwirtschaft (Gruppe 9)

MVAG	Mittelverwendungs- und aufbringungsgruppen (1. und 2. Ebene)	RA 2020	VA 2020	RA - VA
3234	Transferzahlungen an Haushalte und Organisationen ohne Erwerbscharakter			
3235	Transferzahlungen an das Ausland			
3236	Investitions- und Tilgungszuschüsse zwischen Unternehmungen und Betrieben der Gebietskörperschaft und der Gebietskörperschaft			
324	Auszahlungen aus Finanzaufwand	1.767,60	1.300,00	467,60
3241	Auszahlungen für Zinsaufwand, für Finanzierungsleasing, für Forderungskauf, für Finanzschulden und derivative Finanzinstrumente m			
3242	Auszahlungen für Zinsen aus derivativen Finanzinstrumenten ohne Grundgeschäft			
3243	Auszahlung aus Gewinnentnahmen von marktbestimmten Betrieben			
3244	Sonstige Auszahlungen aus Finanzaufwendungen	1.767,60	1.300,00	467,60
32	Summe Auszahlungen operative Gebarung	1.961,00	1.500,00	461,00
SA1	Saldo (1) Geldfluss aus der Operativen Gebarung (31 – 32)	1.656.738,50	1.414.700,00	242.038,50
331	Einzahlungen aus der Investitionstätigkeit	0,00	0,00	0,00
3311	Einzahlungen aus der Veräußerung von immateriellem Vermögen			
3312	Einzahlungen aus der Veräußerung von Grundstücken und Grundstückeinrichtungen			
3313	Einzahlungen aus der Veräußerung von Gebäuden und Bauten			
3314	Einzahlungen aus der Veräußerung von technischen Anlagen, Fahrzeuge und Maschinen			
3315	Einzahlungen aus der Veräußerung von Amts-, Betriebs- und Geschäftsausstattung			
3316	Einzahlungen aus der Veräußerung von Kulturgütern			
3317	Einzahlungen aus der Veräußerung von Beteiligungen			
332	Einzahlungen aus der Rückzahlung von Darlehen sowie gewährten Vorschüssen	0,00	0,00	0,00
3321	Einzahlungen aus Darlehen an Träger des öffentlichen Rechts			
3322	Einzahlungen aus Darlehen an Beteiligungen			
3323	Einzahlungen aus Darlehen an Unternehmen und Haushalte			
3325	Einzahlungen aus Vorschüssen und Anzahlungen			
333	Einzahlungen aus Kapitaltransfers	0,00	3.600,00	-3.600,00
3331	Kapitaltransferzahlungen von Trägern des öffentlichen Rechts		3.600,00	-3.600,00
3332	Kapitaltransferzahlungen von Beteiligungen			
3333	Kapitaltransferzahlungen von Unternehmen			
3334	Kapitaltransferzahlungen von Haushalten und Organisationen ohne Erwerbscharakter			
3335	Kapitaltransferzahlungen vom Ausland			
33	Summe Einzahlungen investive Gebarung	0,00	3.600,00	-3.600,00
341	Auszahlungen aus der Investitionstätigkeit	0,00	0,00	0,00
3411	Auszahlungen für den Erwerb von immateriellem Vermögen			

Finanzwirtschaft (Gruppe 9)

MVAG	Mittelverwendungs- und aufbringungsgruppen (1. und 2. Ebene)	RA 2020	VA 2020	RA - VA
3412	Auszahlungen für den Erwerb von Grundstücken und Grundstückseinrichtungen			
3413	Auszahlungen für den Erwerb von Gebäuden und Bauten			
3414	Auszahlungen für den Erwerb von technischen Anlagen, Fahrzeuge und Maschinen			
3415	Auszahlungen für den Erwerb von Amts-, Betriebs- und Geschäftsausstattung			
3416	Auszahlungen für den Erwerb von Kulturgütern			
3417	Auszahlungen für den Erwerb von Beteiligungen			
342	Auszahlungen von gewährten Darlehen sowie gewährten Vorschüssen	0,00	0,00	0,00
3421	Auszahlung von Darlehen an Träger des öffentlichen Rechts			
3422	Auszahlung von Darlehen an Beteiligungen			
3423	Auszahlung von Darlehen an Unternehmen und Haushalte			
3425	Auszahlungen von Vorschüssen und Anzahlungen			
343	Auszahlungen aus Kapitaltransfers	0,00	0,00	0,00
3431	Kapitaltransferzahlungen an Träger des öffentlichen Rechts			
3432	Kapitaltransferzahlungen an Beteiligungen			
3433	Kapitaltransferzahlungen an Unternehmen (Finanzunternehmen)			
3434	Kapitaltransferzahlungen an Haushalte und Organisationen ohne Erwerbscharakter			
3435	Kapitaltransferzahlungen an das Ausland			
34	Summe Auszahlungen investive Gebarung	0,00	0,00	0,00
SA2	Saldo (2) Geldfluss aus der Investiven Gebarung (33 – 34)	0,00	3.600,00	-3.600,00
SA3	Saldo (3) Nettofinanzierungssaldo (Saldo 1 + Saldo 2)	1.656.738,50	1.418.300,00	238.438,50
351	Einzahlungen aus der Aufnahme von Finanzschulden	0,00	0,00	0,00
3511	Einzahlungen aus empfangenen Darlehen von öffentlichen Körperschaften und Rechtsträgern			
3512	Einzahlungen aus empfangenen Darlehen von Beteiligungen			
3513	Einzahlungen aus empfangenen Darlehen von Unternehmen und privaten Haushalten			
3514	Einzahlungen aus Finanzschulden (Finanzunternehmen)			
353	Einzahlungen infolge eines Kapitaltausch bei derivativen Finanzinstrumenten mit Grundgeschäft	0,00	0,00	0,00
3530	Einzahlungen infolge eines Kapitaltausch bei derivativen Finanzinstrumenten mit Grundgeschäft			
355	Einzahlungen aus dem Abgang von Finanzinstrumenten	0,00	0,00	0,00
3550	Einzahlungen aus dem Abgang von Finanzinstrumenten			
35	Summe Einzahlungen aus der Finanzierungstätigkeit	0,00	0,00	0,00
361	Auszahlungen aus der Tilgung von Finanzschulden	0,00	0,00	0,00

Finanzwirtschaft (Gruppe 9)

MVAG	Mittelverwendungs- und aufbringungsgruppen (1. und 2. Ebene)	RA 2020	VA 2020	RA - VA
3611	Auszahlungen aus empfangenen Darlehen von öffentlichen Körperschaften und Rechtsträgern			
3612	Auszahlungen aus empfangenen Darlehen von Beteiligungen			
3613	Auszahlungen aus empfangenen Darlehen von Unternehmen und privaten Haushalten			
3614	Auszahlungen aus Finanzschulden			
3615	Auszahlung aus der Rückzahlung von Leasingverbindlichkeiten			
363	Auszahlungen infolge eines Kapitaltausch bei derivativen Finanzinstrumenten mit Grundgeschäft	0,00	0,00	0,00
3630	Auszahlungen infolge eines Kapitaltausch bei derivativen Finanzinstrumenten mit Grundgeschäft			
365	Auszahlungen für den Erwerb von Finanzinstrumenten	0,00	0,00	0,00
3650	Auszahlungen für den Erwerb von Finanzinstrumenten			
36	Summe Auszahlungen aus der Finanzierungstätigkeit	0,00	0,00	0,00
SA4	Saldo (4) Geldfluss aus der Finanzierungstätigkeit (35 – 36)	0,00	0,00	0,00
SA5	Saldo (5) Geldfluss aus der voranschlagswirksamen Gebarung (Saldo 3 + Saldo 4)	1.656.738,50	1.418.300,00	238.438,50

Vermögenshaushalt (Anlage 1c)

AKTIVA		Code	Endbestand 31.12.2019	Endbestand 31.12.2020	Veränderung
A	Langfristiges Vermögen	10	14.145.640,31	13.644.041,43	-501.598,88
A.I	Immaterielle Vermögenswerte	101	62.797,46	80.847,24	18.049,78
A.II	Sachanlagen	102	13.828.341,53	13.347.056,70	-481.284,83
A.II.1	Grundstücke, Grundstückseinrichtungen und Infrastruktur	1021	5.048.380,46	4.889.899,72	-158.480,74
A.II.2	Gebäude und Bauten	1022	4.196.392,07	3.875.826,86	-320.565,21
A.II.3	Wasser- und Abwasserbauten und -anlagen	1023	0,00	3.613.326,99	3.613.326,99
A.II.4	Sonderanlagen	1024	4.212.053,92	520.474,48	-3.691.579,44
A.II.5	Technische Anlagen, Fahrzeuge und Maschinen	1025	160.787,59	199.556,67	38.769,08
A.II.6	Amts-, Betriebs- und Geschäftsausstattung	1026	210.727,49	247.971,98	37.244,49
A.II.7	Kulturgüter	1027	0,00	0,00	0,00
A.II.8	Geleistete Anzahlungen für Anlagen und Anlagen in Bau	1028	0,00	0,00	0,00
A.III	Aktive Finanzinstrumente/Langfristiges Finanzvermögen	103	0,00	0,00	0,00
A.III.1	Bis zur Endfälligkeit gehaltene Finanzinstrumente	1031	0,00	0,00	0,00
A.III.2	Zur Veräußerung verfügbare Finanzinstrumente	1032	0,00	0,00	0,00
A.III.3	Partizipations- und Hybridkapital	1033	0,00	0,00	0,00
A.III.4	Derivative Finanzinstrumente ohne Grundgeschäft	1034	0,00	0,00	0,00
A.IV	Beteiligungen	104	0,00	0,00	0,00
A.IV.1	Beteiligungen an verbundenen Unternehmen	1041	0,00	0,00	0,00
A.IV.2	Beteiligungen an assoziierten Unternehmen	1042	0,00	0,00	0,00
A.IV.3	Sonstige Beteiligungen	1043	0,00	0,00	0,00
A.IV.4	Verwaltete Einrichtungen, die der Kontrolle unterliegen	1044	0,00	0,00	0,00
A.V	Langfristige Forderungen	106	254.501,32	216.137,49	-38.363,83
A.V.1	Langfristige Forderungen aus Lieferungen und Leistungen	1061	254.501,32	216.137,49	-38.363,83
A.V.2	Langfristige Forderungen aus gewährten Darlehen	1062	0,00	0,00	0,00
A.V.3	Sonstige langfristige Forderungen	1063	0,00	0,00	0,00

AKTIVA		Code	Endbestand 31.12.2019	Endbestand 31.12.2020	Veränderung
B	Kurzfristiges Vermögen	11	773.206,40	1.037.794,85	264.588,45
B.I	Kurzfristige Forderungen	113	60.206,86	49.954,10	-10.252,76
B.I.1	Kurzfristige Forderungen aus Lieferungen und Leistungen	1131	9.134,98	7.739,30	-1.395,68
B.I.2	Kurzfristige Forderungen aus Abgaben	1132	36.211,07	15.644,28	-20.566,79
B.I.3	Sonstige kurzfristige Forderungen	1133	0,00	0,00	0,00
B.I.4	Sonstige kurzfristige Forderungen (nicht voranschlagswirksame Gebarung)	1134	14.860,81	26.570,52	11.709,71
B.II	Vorräte	114	0,00	0,00	0,00
B.II.1	Vorräte	1141	0,00	0,00	0,00
B.II.2	Gegebene Anzahlungen auf Vorräte	1142	0,00	0,00	0,00
B.III	Liquide Mittel	115	712.999,54	987.841,87	274.842,33
B.III.1	Kassa, Bankguthaben, Schecks	1151	712.999,54	987.841,87	274.842,33
B.III.2	Zahlungsmittelreserven	1152	0,00	0,00	0,00
B.IV	Aktive Finanzinstrumente/Kurzfristiges Finanzvermögen	116	0,00	0,00	0,00
B.IV.1	Aktive Finanzinstrumente/Kurzfristiges Finanzvermögen	1160	0,00	0,00	0,00
B.V	Aktive Rechnungsabgrenzung	117	0,00	-1,12	-1,12
B.V.1	Aktive Rechnungsabgrenzung	1170	0,00	-1,12	-1,12
Summe Aktiva (10 + 11)			14.918.846,71	14.681.836,28	-237.010,43

PASSIVA		Code	Endbestand 31.12.2019	Endbestand 31.12.2020	Veränderung
C	Nettovermögen (Ausgleichsposten)	12	8.230.044,00	8.243.668,07	13.624,07
C.I	Saldo der Eröffnungsbilanz	121	5.730.044,00	5.730.044,00	0,00
C.I.1	Saldo der Eröffnungsbilanz	1210	5.730.044,00	5.730.044,00	0,00
C.II	Kumuliertes Nettoergebnis	122	0,00	13.624,07	13.624,07
C.II.1	Kumuliertes Nettoergebnis	1220	0,00	13.624,07	13.624,07
C.III	Haushaltsrücklagen	123	2.500.000,00	2.500.000,00	0,00
C.III.1	Haushaltsrücklagen	1230	2.500.000,00	2.500.000,00	0,00
C.IV	Neubewertungsrücklagen (Umbewertungskonto)	124	0,00	0,00	0,00
C.IV.1	Neubewertungsrücklagen (Umbewertungskonto)	1240	0,00	0,00	0,00
C.V	Fremdwährungsumrechnungsrücklagen	125	0,00	0,00	0,00
C.V.1	Fremdwährungsumrechnungsrücklagen	1250	0,00	0,00	0,00
D	Sonderposten Investitionszuschüsse (Kapitaltransfers)	13	3.963.226,32	3.948.815,23	-14.411,09
D.I	Investitionszuschüsse	131	3.963.226,32	3.948.815,23	-14.411,09
D.I.1	Investitionszuschüsse von Trägern öffentlichen Rechts	1311	2.676.302,60	2.686.004,36	9.701,76
D.I.2	Investitionszuschüsse von Beteiligungen	1312	0,00	0,00	0,00
D.I.3	Investitionszuschüsse von übrigen	1313	1.286.923,72	1.262.810,87	-24.112,85
E	Langfristige Fremdmittel	14	2.703.481,12	2.465.674,04	-237.807,08
E.I	Langfristige Finanzschulden, netto	141	2.660.506,62	2.422.302,00	-238.204,62
E.I.1	Langfristige Finanzschulden	1411	2.660.506,62	2.422.302,00	-238.204,62
E.I.2	Langfristige Forderungen aus derivativen Finanzinstrumenten mit Grundgeschäft (-)	1412	0,00	0,00	0,00
E.I.3	Langfristige Verbindlichkeiten aus derivativen Finanzinstrumenten mit Grundgeschäft	1413	0,00	0,00	0,00
E.II	Langfristige Verbindlichkeiten	142	0,00	0,00	0,00
E.II.1	Langfristige Verbindlichkeiten aus Lieferungen und Leistungen	1421	0,00	0,00	0,00
E.II.2	Leasingverbindlichkeiten	1422	0,00	0,00	0,00
E.II.3	Sonstige langfristige Verbindlichkeiten	1423	0,00	0,00	0,00

PASSIVA		Code	Endbestand 31.12.2019	Endbestand 31.12.2020	Veränderung
E.III	Langfristige Rückstellungen	143	42.974,50	43.372,04	397,54
E.III.1	Rückstellungen für Abfertigungen	1431	0,00	0,00	0,00
E.III.2	Rückstellungen für Jubiläumszuwendungen	1432	42.974,50	43.372,04	397,54
E.III.3	Rückstellungen für Haftungen	1433	0,00	0,00	0,00
E.III.4	Rückstellungen für Sanierungen von Altlasten	1434	0,00	0,00	0,00
E.III.5	Rückstellungen für Pensionen	1435	0,00	0,00	0,00
E.III.6	Sonstige langfristige Rückstellungen	1436	0,00	0,00	0,00
F	Kurzfristige Fremdmittel	15	22.095,27	23.678,94	1.583,67
F.I	Kurzfristige Finanzschulden, netto	151	0,00	0,00	0,00
F.I.1	Kurzfristige Finanzschulden	1511	0,00	0,00	0,00
F.I.2	Kurzfristige Forderungen aus derivativen Finanzinstrumenten mit Grundgeschäft (-)	1512	0,00	0,00	0,00
F.I.3	Kurzfristige Verbindlichkeiten aus derivativen Finanzinstrumenten mit Grundgeschäft	1513	0,00	0,00	0,00
F.II	Kurzfristige Verbindlichkeiten	152	22.095,27	23.678,94	1.583,67
F.II.1	Kurzfristige Verbindlichkeiten aus Lieferungen und Leistungen	1521	0,00	0,00	0,00
F.II.2	Kurzfristige Verbindlichkeiten aus Abgaben	1522	0,00	0,00	0,00
F.II.3	Sonstige kurzfristige Verbindlichkeiten	1523	0,00	0,00	0,00
F.II.4	Sonstige kurzfristige Verbindlichkeiten (nicht voranschlagswirksame Gebarung)	1524	22.095,27	23.678,94	1.583,67
F.III	Kurzfristige Rückstellungen	153	0,00	0,00	0,00
F.III.1	Rückstellungen für Prozesskosten	1531	0,00	0,00	0,00
F.III.2	Rückstellungen für ausstehende Rechnungen	1532	0,00	0,00	0,00
F.III.3	Rückstellungen für nicht konsumierte Urlaube	1533	0,00	0,00	0,00
F.III.4	Sonstige kurzfristige Rückstellungen	1534	0,00	0,00	0,00
F.IV	Passive Rechnungsabgrenzung	154	0,00	0,00	0,00
F.IV.1	Passive Rechnungsabgrenzung	1540	0,00	0,00	0,00
Summe Passiva (12 + 13 + 14 + 15)			14.918.846,71	14.681.836,28	-237.010,43

Haushaltspotential (aufbauend auf der Ergebnisrechnung)

Rechnungsabschluss 2020

Haushaltspotential (aufbauend auf der Ergebnisrechnung)

Gemeinde Waldenstein

MVAG	Mittelverwendungs- und -aufbringungsgruppen	Mittelaufbringung	Mittelverwendung	Saldo
211	Erträge aus der operativen Verwaltungstätigkeit	2.009.672,23		
212	Erträge aus Transfers	817.799,91		
213	Finanzerträge	780,56		
Summe Erträge (SU 21)		2.828.252,70		
2117	Nicht finanzierungswirksame operative Erträge (Auflösung von Rückstellungen und Aktivierte Eigenleistungen)	-7.310,56		
2127	Nicht finanzierungswirksamer Transferertrag (Auflösung von Investitionszuschüssen)	-177.674,56		
2136	Sonstige nicht finanzierungswirksame Finanzerträge (Auflösung von RS Bewertung von Beteiligungen und aktiven Finanzinstrumenten)			
Nicht finanzwirksame Erträge		-184.985,12		
Finanzwirksame Erträge		2.643.267,58		
221	Personalaufwand		290.081,87	
222	Sachaufwand (ohne Transferaufwand)		1.764.576,10	
223	Transferaufwand (laufende Transfers und Kapitaltransfers)		727.386,21	
224	Finanzaufwand		32.584,45	
Summe Aufwendungen (SU 22)			2.814.628,63	
2214	Nicht finanzierungswirksamer Personalaufwand (Dotierung RS für Abfertigungen, Jubiläum u. nicht konsumierte Urlaube)		-7.708,10	
2226	Nicht finanzierungswirksamer Sachaufwand (inkl. Abschreibungen, Dotierung von RS Prozess, ausstehende Rechnungen)		-920.416,29	
2237	Nicht finanzierungswirksamer Transferaufwand (Dotierungen von RS f. Pensionen)			
2245	Nicht finanzierungswirksamer Finanzaufwand (Wertberichtigungen zu Finanzinstrumenten, Aufwendungen aus der Bewertung von Beteiligungen)			
Nicht finanzwirksame Aufwendungen			-928.124,39	
Finanzwirksame Aufwendungen			1.886.504,24	
Finanzwirksames Ergebnis		2.643.267,58	1.886.504,24	756.763,34

Rechnungsabschluss 2020
Haushaltspotential (aufbauend auf der Ergebnisrechnung)

Gemeinde Waldenstein

MVAG	Mittelverwendungs- und -aufbringungsgruppen	Mittelaufbringung	Mittelverwendung	Saldo
332	Einzahlungen aus der Rückzahlung von Darlehen sowie gewährten Vorschüssen (ohne 3325 mit Projektcode - Anzahlungen)			
1141	Vorräte (+ Veränderung)			
1142	Gegebene Anzahlungen auf Vorräte (+ Veränderung)			
1540	Passive Rechnungsabgrenzung wiederkehrende Einzahlungen der Kontengruppe 00-07, die keinem Projekt zugeordnet sind			
2301	Entnahmen von Haushaltsrücklagen (Kontengruppe 893)			
Jährliche wiederkehrende Einzahlungen		0,00		
36	Auszahlungen aus der Finanzierungstätigkeit		240.372,89	
2401	Zuweisung an Haushaltsrücklagen (Kontengruppe 793)			
342	Auszahlungen von gewährten Darlehen sowie gewährten Vorschüssen (ohne 3425 mit Projektcode - Anzahlungen)			
1141	Vorräte (- Veränderung)			
1142	Gegebene Anzahlungen auf Vorräte (- Veränderung)			
1170	Aktive Rechnungsabgrenzung wiederkehrende Klein-Investitionen der Kontengruppe 00-07, die keinem Projekt zugeordnet sind		-1,12 158.053,28	
Jährliche wiederkehrende Auszahlungen			398.425,05	
	Kontengruppe 871, KT der Ergebnisrechnung, mit Projektcode (BZ)	-47.500,00		
Summe Kapitaltransfers der Ergebnisrechnung		-47.500,00		
Jährliches Haushaltspotential		2.595.767,58	2.284.929,29	310.838,29
	Jährliches Haushaltspotential	310.838,29		
	kumuliertes Haushaltspotential zum 31.12.2019 (Vorjahr)	699.236,71		
Verfügbares Haushaltspotential		1.010.075,00		

MVAG	Mittelverwendungs- und -aufbringungsgruppen	Mittelaufbringung	Mittelverwendung	Saldo
	davon (dient ausschließlich der Information) Kontengruppe 871, KT der Ergebnisrechnung, ohne Projektcode (sind BZ zum Haushaltsausgleich)	217.562,03		
2401	Zuweisung an Haushaltsrücklagen (Kontengruppe 794)			
2401	Zuweisung an Haushaltsrücklagen (Kontengruppe 795)			
Jährliche Aufwände für Rücklagen			0,00	
2301	Entnahmen von Haushaltsrücklagen (Kontengruppe 894)			
2301	Entnahmen von Haushaltsrücklagen (Kontengruppe 895)			
Jährliche RL-Erträge f. Investitionen (finanzw.)		0,00		
Endbestand kumuliertes Haushaltspotential		1.010.075,00	0,00	1.010.075,00

Ergebnis- und Finanzierungsrechnung Detailnachweis

		MVAG	MVAG	QU	Ergebnisrechnung			Finanzierungsrechnung		
		EH	FH		RA 2020	VA 2020	RA - VA	RA 2020	VA 2020	RA - VA
0 Vertretungskörper und allgemeine Verwaltung										
00	Gewählte Gemeindeorgane									
000	Gewählte Gemeindeorgane									
000000	Gemeindeamt									
Operative Gebarung										
SU 21 / 31	Summe Erträge / Einzahlungen operative Gebarung				0,00	0,00	0,00	0,00	0,00	0,00
1/000000-582000	DGB-BVA	2212	3212	20	3.282,19	3.500,00	-217,81	3.282,19	3.500,00	-217,81
1/000000-670000	Versicherungen	2222	3222	24	438,52	400,00	38,52	438,52	400,00	38,52
1/000000-721000	Bezüge der Organe	2225	3225	22	120.955,00	121.200,00	-245,00	120.955,00	121.200,00	-245,00
1/000000-724000	Reisegebühren (KM-Geld)	2225	3225	24	278,04	700,00	-421,96	278,04	700,00	-421,96
1/000000-757000	Schulung der Gemeinde- funktionäre	2234	3234	27		4.400,00	-4.400,00		4.400,00	-4.400,00
SU 22 / 32	Summe Aufwendungen / Auszahlungen operative Gebarung				124.953,75	130.200,00	-5.246,25	124.953,75	130.200,00	-5.246,25
SA 0 / SA 1	(0) Nettoergebnis (21 - 22) / (1) Geldfluss operative Gebarung (31 - 32)				-124.953,75	-130.200,00	5.246,25	-124.953,75	-130.200,00	5.246,25
SU 23	Summe Haushaltsrücklagen				0,00	0,00	0,00	0,00	0,00	0,00
SA00	Nettoergebnis nach Zuw./Entn. Haushaltsrücklagen (Saldo 0 +/- SU23)				-124.953,75	-130.200,00	5.246,25			
Investive Gebarung										
SU 33	Summe Einzahlungen investive Gebarung							0,00	0,00	0,00
SU 34	Summe Auszahlungen investive Gebarung							0,00	0,00	0,00
SA2	Saldo (2) Geldfluss aus der Investiven Gebarung (33 - 34)							0,00	0,00	0,00
SA3	Saldo (3) Nettofinanzierungssaldo (Saldo 1 + Saldo 2)							-124.953,75	-130.200,00	5.246,25
Finanzierungstätigkeit										
SU 35	Summe Einzahlungen aus der Finanzierungstätigkeit							0,00	0,00	0,00
SU 36	Summe Auszahlungen aus der Finanzierungstätigkeit							0,00	0,00	0,00
SA4	Saldo (4) Geldfluss aus der Finanzierungstätigkeit (35 - 36)							0,00	0,00	0,00
SA5	Saldo (5) Geldfluss aus der voranschlagswirksamen Gebarung (Saldo 3 + Saldo 4)							-124.953,75	-130.200,00	5.246,25
01 Hauptverwaltung										
010	Zentralamt									
010000	Gemeindeamt									
Operative Gebarung										
2/010000+816000	Vergütung Verwaltungsaufw. 850/851	2114	3114	13	19.400,00	19.200,00	200,00	19.400,00	19.200,00	200,00
2/010000+828000	Beiträge Seniorenturnen usw.	2116	3116	18	750,00	400,00	350,00	750,00	400,00	350,00
2/010000+829000	Verkauf von Druck- sorten (Kopien usw.)	2116	3116	18	379,98	800,00	-420,02	379,98	800,00	-420,02
SU 21 / 31	Summe Erträge / Einzahlungen operative Gebarung				20.529,98	20.400,00	129,98	20.529,98	20.400,00	129,98
1/010000-400000	Geringwertige Wirtschaftsgüter	2221	3221	23	752,30	500,00	252,30	752,30	500,00	252,30

		MVAG			Ergebnisrechnung			Finanzierungsrechnung		
		EH	FH	QU	RA 2020	VA 2020	RA - VA	RA 2020	VA 2020	RA - VA
1/010000-456000	Büromaterial	2221	3221	23	549,61	1.300,00	-750,39	549,61	1.300,00	-750,39
1/010000-457000	Gesetzblätter, Zeit- schriften, Formulare	2221	3221	23	5.596,02	5.500,00	96,02	5.596,02	5.500,00	96,02
1/010000-459000	Sonstige Verbrauchsgüter	2221	3221	23	67,44	100,00	-32,56	67,44	100,00	-32,56
1/010000-510000	Bezüge Vertragsbe- dienstete(Angestel.)	2211	3211	20	87.097,71	86.800,00	297,71	87.097,71	86.800,00	297,71
1/010000-564000	Entschädigung für Nebentätigkeit	2211	3211	20	1.390,00	1.200,00	190,00	1.390,00	1.200,00	190,00
1/010000-565000	Mehrleistungen	2211	3211	20	429,90	500,00	-70,10	429,90	500,00	-70,10
1/010000-569000	Sonstige Nebengebühren Studienbeihilfe usw.	2211	3211	20	880,80	900,00	-19,20	880,80	900,00	-19,20
1/010000-580000	DGB-Ausgleichsfonds-VB	2212	3212	20	3.337,38	3.900,00	-562,62	3.337,38	3.900,00	-562,62
1/010000-582000	DGB zur Sozial- versicherung-VB	2212	3212	20	18.654,68	18.500,00	154,68	18.654,68	18.500,00	154,68
1/010000-582100	Beitrag MV-Kassa	2212	3212	20		500,00	-500,00		500,00	-500,00
1/010000-592000	Dotierung von Rückstellungen für Jubiläumswendungen	2214			959,59	900,00	59,59			
1/010000-616000	Instandhaltung der Maschinen	2224	3224	24	19.190,19	15.000,00	4.190,19	19.190,19	15.000,00	4.190,19
1/010000-630000	Portogebühren	2222	3222	24	4.269,56	4.200,00	69,56	4.269,56	4.200,00	69,56
1/010000-631000	Telefongebühren	2222	3222	24	1.728,38	1.800,00	-71,62	1.728,38	1.800,00	-71,62
1/010000-670000	Versicherungen	2222	3222	24	7.568,77	7.600,00	-31,23	7.568,77	7.600,00	-31,23
1/010000-680000	Planmäßige Abschreibung	2226			9.166,50	8.800,00	366,50			
1/010000-724000	Reisegebühren (KM-Geld)	2225	3225	24	293,58	800,00	-506,42	293,58	800,00	-506,42
1/010000-728000	Entgelt für sonst. Leistungen	2225	3225	24	11.028,31	9.500,00	1.528,31	11.028,31	9.500,00	1.528,31
1/010000-729000	Sonstige Ausgaben	2225	3225	24	3.468,32	3.300,00	168,32	3.468,32	3.300,00	168,32
SU 22 / 32	Summe Aufwendungen / Auszahlungen operative Gebarung				176.429,04	171.600,00	4.829,04	166.302,95	161.900,00	4.402,95
SA 0 / SA 1	(0) Nettoergebnis (21 - 22) / (1) Geldfluss operative Gebarung (31 - 32)				-155.899,06	-151.200,00	-4.699,06	-145.772,97	-141.500,00	-4.272,97
SU 23	Summe Haushaltsrücklagen				0,00	0,00	0,00	0,00	0,00	0,00
SA00	Nettoergebnis nach Zuw./Entn. Haushaltsrücklagen (Saldo 0 +/- SU23)				-155.899,06	-151.200,00	-4.699,06			
Investive Gebarung										
SU 33	Summe Einzahlungen investive Gebarung							0,00	0,00	0,00
1/010000-042000	Amtsausstattung		3415	41				2.803,53	500,00	2.303,53
SU 34	Summe Auszahlungen investive Gebarung							2.803,53	500,00	2.303,53
SA2	Saldo (2) Geldfluss aus der Investiven Gebarung (33 - 34)							-2.803,53	-500,00	-2.303,53
SA3	Saldo (3) Nettofinanzierungssaldo (Saldo 1 + Saldo 2)							-148.576,50	-142.000,00	-6.576,50
Finanzierungstätigkeit										
SU 35	Summe Einzahlungen aus der Finanzierungstätigkeit							0,00	0,00	0,00
SU 36	Summe Auszahlungen aus der Finanzierungstätigkeit							0,00	0,00	0,00
SA4	Saldo (4) Geldfluss aus der Finanzierungstätigkeit (35 - 36)							0,00	0,00	0,00
SA5	Saldo (5) Geldfluss aus der voranschlagswirksamen Gebarung (Saldo 3 + Saldo 4)							-148.576,50	-142.000,00	-6.576,50

	MVAG	MVAG	QU	Ergebnisrechnung			Finanzierungsrechnung				
				EH	FH		RA 2020	VA 2020	RA - VA	RA 2020	VA 2020
015											
015000											
Operative Gebarung											
SU 21 / 31											
1/015000-413000											
SU 22 / 32											
SA 0 / SA 1											
SU 23											
SA00											
Investive Gebarung											
SU 33											
SU 34											
SA2											
SA3											
Finanzierungstätigkeit											
SU 35											
SU 36											
SA4											
SA5											
019											
019000											
Operative Gebarung											
SU 21 / 31											
1/019000-723000											
SU 22 / 32											
SA 0 / SA 1											
SU 23											
SA00											
Investive Gebarung											
SU 33											
SU 34											
SA2											
SA3											
Finanzierungstätigkeit											
SU 35											
SU 36											

		MVAG MVAG QU			Ergebnisrechnung			Finanzierungsrechnung		
		EH	FH		RA 2020	VA 2020	RA - VA	RA 2020	VA 2020	RA - VA
SA4	Saldo (4) Geldfluss aus der Finanzierungstätigkeit (35 – 36)							0,00	0,00	0,00
SA5	Saldo (5) Geldfluss aus der voranschlagswirksamen Gebarung (Saldo 3 + Saldo 4)							-3.840,98	-8.000,00	4.159,02
02	Hauptverwaltung									
021	Statistisches Amt									
021000	Statistik									
Operative Gebarung										
2/021000+816000	Ersatz für stat. Erhebungen	2114	3114	13	68,56	100,00	-31,44	68,56	100,00	-31,44
SU 21 / 31	Summe Erträge / Einzahlungen operative Gebarung				68,56	100,00	-31,44	68,56	100,00	-31,44
SU 22 / 32	Summe Aufwendungen / Auszahlungen operative Gebarung				0,00	0,00	0,00	0,00	0,00	0,00
SA 0 / SA 1	(0) Nettoergebnis (21 - 22) / (1) Geldfluss operative Gebarung (31 – 32)				68,56	100,00	-31,44	68,56	100,00	-31,44
SU 23	Summe Haushaltsrücklagen				0,00	0,00	0,00	0,00	0,00	0,00
SA00	Nettoergebnis nach Zuw./Entn. Haushaltsrücklagen (Saldo 0 +/- SU23)				68,56	100,00	-31,44			
Investive Gebarung										
SU 33	Summe Einzahlungen investive Gebarung							0,00	0,00	0,00
SU 34	Summe Auszahlungen investive Gebarung							0,00	0,00	0,00
SA2	Saldo (2) Geldfluss aus der Investiven Gebarung (33 – 34)							0,00	0,00	0,00
SA3	Saldo (3) Nettofinanzierungssaldo (Saldo 1 + Saldo 2)							68,56	100,00	-31,44
Finanzierungstätigkeit										
SU 35	Summe Einzahlungen aus der Finanzierungstätigkeit							0,00	0,00	0,00
SU 36	Summe Auszahlungen aus der Finanzierungstätigkeit							0,00	0,00	0,00
SA4	Saldo (4) Geldfluss aus der Finanzierungstätigkeit (35 – 36)							0,00	0,00	0,00
SA5	Saldo (5) Geldfluss aus der voranschlagswirksamen Gebarung (Saldo 3 + Saldo 4)							68,56	100,00	-31,44
022	Standesamt									
022000	Standesamt									
Operative Gebarung										
SU 21 / 31	Summe Erträge / Einzahlungen operative Gebarung				0,00	0,00	0,00	0,00	0,00	0,00
1/022000-752000	Beitrag zum Standesamts- u. Staatsbürgerschaftsverband	2231	3231	26	16.389,19	17.500,00	-1.110,81	16.389,19	17.500,00	-1.110,81
SU 22 / 32	Summe Aufwendungen / Auszahlungen operative Gebarung				16.389,19	17.500,00	-1.110,81	16.389,19	17.500,00	-1.110,81
SA 0 / SA 1	(0) Nettoergebnis (21 - 22) / (1) Geldfluss operative Gebarung (31 – 32)				-16.389,19	-17.500,00	1.110,81	-16.389,19	-17.500,00	1.110,81
SU 23	Summe Haushaltsrücklagen				0,00	0,00	0,00	0,00	0,00	0,00
SA00	Nettoergebnis nach Zuw./Entn. Haushaltsrücklagen (Saldo 0 +/- SU23)				-16.389,19	-17.500,00	1.110,81			
Investive Gebarung										
SU 33	Summe Einzahlungen investive Gebarung							0,00	0,00	0,00
SU 34	Summe Auszahlungen investive Gebarung							0,00	0,00	0,00

		MVAG			Ergebnisrechnung			Finanzierungsrechnung		
		MVAG EH	MVAG FH	MVAG QU	RA 2020	VA 2020	RA - VA	RA 2020	VA 2020	RA - VA
SA2	Saldo (2) Geldfluss aus der Investiven Gebarung (33 – 34)							0,00	0,00	0,00
SA3	Saldo (3) Nettofinanzierungssaldo (Saldo 1 + Saldo 2)							-16.389,19	-17.500,00	1.110,81
Finanzierungstätigkeit										
SU 35	Summe Einzahlungen aus der Finanzierungstätigkeit							0,00	0,00	0,00
SU 36	Summe Auszahlungen aus der Finanzierungstätigkeit							0,00	0,00	0,00
SA4	Saldo (4) Geldfluss aus der Finanzierungstätigkeit (35 – 36)							0,00	0,00	0,00
SA5	Saldo (5) Geldfluss aus der voranschlagswirksamen Gebarung (Saldo 3 + Saldo 4)							-16.389,19	-17.500,00	1.110,81
024 Wahlamt										
024000 Wahlamt										
Operative Gebarung										
2/024000+816000	Kostenbeiträge für Wahlen	2114	3114	13	1.576,38	1.200,00	376,38	1.576,38	1.200,00	376,38
SU 21 / 31	Summe Erträge / Einzahlungen operative Gebarung				1.576,38	1.200,00	376,38	1.576,38	1.200,00	376,38
1/024000-728000	Kosten der Wahlen	2225	3225	24	3.993,24	2.000,00	1.993,24	3.993,24	2.000,00	1.993,24
SU 22 / 32	Summe Aufwendungen / Auszahlungen operative Gebarung				3.993,24	2.000,00	1.993,24	3.993,24	2.000,00	1.993,24
SA 0 / SA 1	(0) Nettoergebnis (21 - 22) / (1) Geldfluss operative Gebarung (31 – 32)				-2.416,86	-800,00	-1.616,86	-2.416,86	-800,00	-1.616,86
SU 23	Summe Haushaltsrücklagen				0,00	0,00	0,00	0,00	0,00	0,00
SA00	Nettoergebnis nach Zuw./Entn. Haushaltsrücklagen (Saldo 0 +/- SU23)				-2.416,86	-800,00	-1.616,86			
Investive Gebarung										
SU 33	Summe Einzahlungen investive Gebarung							0,00	0,00	0,00
SU 34	Summe Auszahlungen investive Gebarung							0,00	0,00	0,00
SA2	Saldo (2) Geldfluss aus der Investiven Gebarung (33 – 34)							0,00	0,00	0,00
SA3	Saldo (3) Nettofinanzierungssaldo (Saldo 1 + Saldo 2)							-2.416,86	-800,00	-1.616,86
Finanzierungstätigkeit										
SU 35	Summe Einzahlungen aus der Finanzierungstätigkeit							0,00	0,00	0,00
SU 36	Summe Auszahlungen aus der Finanzierungstätigkeit							0,00	0,00	0,00
SA4	Saldo (4) Geldfluss aus der Finanzierungstätigkeit (35 – 36)							0,00	0,00	0,00
SA5	Saldo (5) Geldfluss aus der voranschlagswirksamen Gebarung (Saldo 3 + Saldo 4)							-2.416,86	-800,00	-1.616,86
029 Amtsgebäude										
029000 Amtsgebäude										
Operative Gebarung										
2/029000+813000	Erträge aus der Auflösung von Investitionszuschüssen (Kapitaltransfers)	2127			800,00	800,00				
2/029000+828000	Walenta Rückerst. Heizkosten	2116	3116	18	434,42	400,00	34,42	434,42	400,00	34,42
SU 21 / 31	Summe Erträge / Einzahlungen operative Gebarung				1.234,42	1.200,00	34,42	434,42	400,00	34,42
1/029000-451000	Beheizung	2221	3221	23	1.741,48	2.500,00	-758,52	1.741,48	2.500,00	-758,52
1/029000-454000	Reinigungsmittel	2221	3221	23	142,70	100,00	42,70	142,70	100,00	42,70

		MVAG			Ergebnisrechnung			Finanzierungsrechnung		
		EH	FH	QU	RA 2020	VA 2020	RA - VA	RA 2020	VA 2020	RA - VA
1/029000-511000	Bezüge Vertragsbedienstete	2211	3211	20	4.827,05	4.800,00	27,05	4.827,05	4.800,00	27,05
1/029000-523000	Bezüge sonstige Arbeiter	2211	3211	20		200,00	-200,00		200,00	-200,00
1/029000-565000	Mehrleistung	2211	3211	20		100,00	-100,00		100,00	-100,00
1/029000-580000	DGB-Ausgleichsfonds-VB	2212	3212	20	185,83	200,00	-14,17	185,83	200,00	-14,17
1/029000-582000	DGB-BVA	2212	3212	20	1.011,60	1.200,00	-188,40	1.011,60	1.200,00	-188,40
1/029000-592000	Dotierung von Rückstellungen für Jubiläumswendungen	2214			52,80	100,00	-47,20			
1/029000-600000	Beleuchtung (Strom)	2222	3222	24	1.953,90	2.100,00	-146,10	1.953,90	2.100,00	-146,10
1/029000-614000	Instandhaltung des Amtsgebäudes	2224	3224	24	1.697,50	1.000,00	697,50	1.697,50	1.000,00	697,50
1/029000-670000	Versicherungen	2222	3222	24	330,00	300,00	30,00	330,00	300,00	30,00
1/029000-680000	Planmäßige Abschreibung	2226			5.186,63	5.200,00	-13,37			
1/029000-710000	Steuern und Abgaben-Grundsteuer	2225	3225	24	50,55	100,00	-49,45	50,55	100,00	-49,45
1/029000-711000	Wasser-Kanal-Müllgebühren	2225	3225	24	1.477,46	1.400,00	77,46	1.477,46	1.400,00	77,46
SU 22 / 32	Summe Aufwendungen / Auszahlungen operative Gebarung				18.657,50	19.300,00	-642,50	13.418,07	14.000,00	-581,93
SA 0 / SA 1	(0) Nettoergebnis (21 - 22) / (1) Geldfluss operative Gebarung (31 - 32)				-17.423,08	-18.100,00	676,92	-12.983,65	-13.600,00	616,35
SU 23	Summe Haushaltsrücklagen				0,00	0,00	0,00	0,00	0,00	0,00
SA00	Nettoergebnis nach Zuw./Entn. Haushaltsrücklagen (Saldo 0 +/- SU23)				-17.423,08	-18.100,00	676,92			
Investive Gebarung										
SU 33	Summe Einzahlungen investive Gebarung							0,00	0,00	0,00
SU 34	Summe Auszahlungen investive Gebarung							0,00	0,00	0,00
SA2	Saldo (2) Geldfluss aus der Investiven Gebarung (33 - 34)							0,00	0,00	0,00
SA3	Saldo (3) Nettofinanzierungssaldo (Saldo 1 + Saldo 2)							-12.983,65	-13.600,00	616,35
Finanzierungstätigkeit										
SU 35	Summe Einzahlungen aus der Finanzierungstätigkeit							0,00	0,00	0,00
SU 36	Summe Auszahlungen aus der Finanzierungstätigkeit							0,00	0,00	0,00
SA4	Saldo (4) Geldfluss aus der Finanzierungstätigkeit (35 - 36)							0,00	0,00	0,00
SA5	Saldo (5) Geldfluss aus der voranschlagswirksamen Gebarung (Saldo 3 + Saldo 4)							-12.983,65	-13.600,00	616,35
03	Bauverwaltung									
031	Amt für Raumordnung und Raumplanung									
031000	Raumordnung und Raumplanung									
Operative Gebarung										
SU 21 / 31	Summe Erträge / Einzahlungen operative Gebarung				0,00	0,00	0,00	0,00	0,00	0,00
1/031000-680000	Planmäßige Abschreibung	2226			9.638,37	7.500,00	2.138,37			
SU 22 / 32	Summe Aufwendungen / Auszahlungen operative Gebarung				9.638,37	7.500,00	2.138,37	0,00	0,00	0,00
SA 0 / SA 1	(0) Nettoergebnis (21 - 22) / (1) Geldfluss operative Gebarung (31 - 32)				-9.638,37	-7.500,00	-2.138,37	0,00	0,00	0,00
SU 23	Summe Haushaltsrücklagen				0,00	0,00	0,00	0,00	0,00	0,00

	MVAG	MVAG QU	Ergebnisrechnung			Finanzierungsrechnung					
			EH	FH	RA 2020	VA 2020	RA - VA	RA 2020	VA 2020	RA - VA	
SA00	Nettoergebnis nach Zuw./Entn. Haushaltsrücklagen (Saldo 0 +/- SU23)				-9.638,37	-7.500,00	-2.138,37				
Investive Gebarung											
SU 33	Summe Einzahlungen investive Gebarung							0,00	0,00	0,00	
1/031000-070000	Flächenwidmungs-Bebauungsplan		3411	42				32.400,84	6.000,00	26.400,84	
SU 34	Summe Auszahlungen investive Gebarung							32.400,84	6.000,00	26.400,84	
SA2	Saldo (2) Geldfluss aus der Investiven Gebarung (33 – 34)							-32.400,84	-6.000,00	-26.400,84	
SA3	Saldo (3) Nettofinanzierungssaldo (Saldo 1 + Saldo 2)							-32.400,84	-6.000,00	-26.400,84	
Finanzierungstätigkeit											
SU 35	Summe Einzahlungen aus der Finanzierungstätigkeit							0,00	0,00	0,00	
SU 36	Summe Auszahlungen aus der Finanzierungstätigkeit							0,00	0,00	0,00	
SA4	Saldo (4) Geldfluss aus der Finanzierungstätigkeit (35 – 36)							0,00	0,00	0,00	
SA5	Saldo (5) Geldfluss aus der voranschlagswirksamen Gebarung (Saldo 3 + Saldo 4)							-32.400,84	-6.000,00	-26.400,84	
06 Sonstige Maßnahmen											
060	Beiträge an Verbände, Vereine oder sonstige Organisationen										
060000	Beitr. an Vereine Ver- bände Organisationen										
Operative Gebarung											
SU 21 / 31	Summe Erträge / Einzahlungen operative Gebarung				0,00	0,00	0,00	0,00	0,00	0,00	
1/060000-726000	Beitrag an Gemeinde- vertreterverband		2225	3225	24	11.137,26	11.700,00	-562,74	11.137,26	11.700,00	-562,74
SU 22 / 32	Summe Aufwendungen / Auszahlungen operative Gebarung				11.137,26	11.700,00	-562,74	11.137,26	11.700,00	-562,74	
SA 0 / SA 1	(0) Nettoergebnis (21 - 22) / (1) Geldfluss operative Gebarung (31 – 32)				-11.137,26	-11.700,00	562,74	-11.137,26	-11.700,00	562,74	
SU 23	Summe Haushaltsrücklagen				0,00	0,00	0,00	0,00	0,00	0,00	
SA00	Nettoergebnis nach Zuw./Entn. Haushaltsrücklagen (Saldo 0 +/- SU23)				-11.137,26	-11.700,00	562,74				
Investive Gebarung											
SU 33	Summe Einzahlungen investive Gebarung							0,00	0,00	0,00	
SU 34	Summe Auszahlungen investive Gebarung							0,00	0,00	0,00	
SA2	Saldo (2) Geldfluss aus der Investiven Gebarung (33 – 34)							0,00	0,00	0,00	
SA3	Saldo (3) Nettofinanzierungssaldo (Saldo 1 + Saldo 2)							-11.137,26	-11.700,00	562,74	
Finanzierungstätigkeit											
SU 35	Summe Einzahlungen aus der Finanzierungstätigkeit							0,00	0,00	0,00	
SU 36	Summe Auszahlungen aus der Finanzierungstätigkeit							0,00	0,00	0,00	
SA4	Saldo (4) Geldfluss aus der Finanzierungstätigkeit (35 – 36)							0,00	0,00	0,00	
SA5	Saldo (5) Geldfluss aus der voranschlagswirksamen Gebarung (Saldo 3 + Saldo 4)							-11.137,26	-11.700,00	562,74	

		MVAG MVAG QU			Ergebnisrechnung			Finanzierungsrechnung		
		EH	FH		RA 2020	VA 2020	RA - VA	RA 2020	VA 2020	RA - VA
061	Sonstige Subventionen									
061000	Sonstige Subventionen									
Operative Gebarung										
2/061000+829000	Gutscheine Jugendtaxi	2116	3116	18	20,00	100,00	-80,00	20,00	100,00	-80,00
SU 21 / 31	Summe Erträge / Einzahlungen operative Gebarung				20,00	100,00	-80,00	20,00	100,00	-80,00
SU 22 / 32	Summe Aufwendungen / Auszahlungen operative Gebarung				0,00	0,00	0,00	0,00	0,00	0,00
SA 0 / SA 1	(0) Nettoergebnis (21 - 22) / (1) Geldfluss operative Gebarung (31 - 32)				20,00	100,00	-80,00	20,00	100,00	-80,00
SU 23	Summe Haushaltsrücklagen				0,00	0,00	0,00	0,00	0,00	0,00
SA00	Nettoergebnis nach Zuw./Entn. Haushaltsrücklagen (Saldo 0 +/- SU23)				20,00	100,00	-80,00			
Investive Gebarung										
SU 33	Summe Einzahlungen investive Gebarung							0,00	0,00	0,00
SU 34	Summe Auszahlungen investive Gebarung							0,00	0,00	0,00
SA2	Saldo (2) Geldfluss aus der Investiven Gebarung (33 - 34)							0,00	0,00	0,00
SA3	Saldo (3) Nettofinanzierungssaldo (Saldo 1 + Saldo 2)							20,00	100,00	-80,00
Finanzierungstätigkeit										
SU 35	Summe Einzahlungen aus der Finanzierungstätigkeit							0,00	0,00	0,00
SU 36	Summe Auszahlungen aus der Finanzierungstätigkeit							0,00	0,00	0,00
SA4	Saldo (4) Geldfluss aus der Finanzierungstätigkeit (35 - 36)							0,00	0,00	0,00
SA5	Saldo (5) Geldfluss aus der voranschlagswirksamen Gebarung (Saldo 3 + Saldo 4)							20,00	100,00	-80,00
062	Ehrungen und Auszeichnungen									
062000	Ehrungen und Auszeichnungen									
Operative Gebarung										
SU 21 / 31	Summe Erträge / Einzahlungen operative Gebarung				0,00	0,00	0,00	0,00	0,00	0,00
1/062000-728000	Ehrungen und Auszeichnungen	2225	3225	24	4.417,34	4.500,00	-82,66	4.417,34	4.500,00	-82,66
SU 22 / 32	Summe Aufwendungen / Auszahlungen operative Gebarung				4.417,34	4.500,00	-82,66	4.417,34	4.500,00	-82,66
SA 0 / SA 1	(0) Nettoergebnis (21 - 22) / (1) Geldfluss operative Gebarung (31 - 32)				-4.417,34	-4.500,00	82,66	-4.417,34	-4.500,00	82,66
SU 23	Summe Haushaltsrücklagen				0,00	0,00	0,00	0,00	0,00	0,00
SA00	Nettoergebnis nach Zuw./Entn. Haushaltsrücklagen (Saldo 0 +/- SU23)				-4.417,34	-4.500,00	82,66			
Investive Gebarung										
SU 33	Summe Einzahlungen investive Gebarung							0,00	0,00	0,00
SU 34	Summe Auszahlungen investive Gebarung							0,00	0,00	0,00
SA2	Saldo (2) Geldfluss aus der Investiven Gebarung (33 - 34)							0,00	0,00	0,00
SA3	Saldo (3) Nettofinanzierungssaldo (Saldo 1 + Saldo 2)							-4.417,34	-4.500,00	82,66
Finanzierungstätigkeit										
SU 35	Summe Einzahlungen aus der Finanzierungstätigkeit							0,00	0,00	0,00
SU 36	Summe Auszahlungen aus der Finanzierungstätigkeit							0,00	0,00	0,00

	MVAG	MVAG	QU	Ergebnisrechnung			Finanzierungsrechnung			
				EH	FH		RA 2020	VA 2020	RA - VA	RA 2020
SA4								0,00	0,00	0,00
SA5								-4.417,34	-4.500,00	82,66
09										
094										
094000										
Operative Gebarung										
SU 21 / 31								0,00	0,00	0,00
1/094000-729000								3.700,00	-3.700,00	3.700,00
SU 22 / 32								0,00	3.700,00	-3.700,00
SA 0 / SA 1								0,00	-3.700,00	3.700,00
SU 23								0,00	0,00	0,00
SA00								0,00	-3.700,00	3.700,00
Investive Gebarung										
SU 33								0,00	0,00	0,00
SU 34								0,00	0,00	0,00
SA2								0,00	0,00	0,00
SA3								0,00	-3.700,00	3.700,00
Finanzierungstätigkeit										
SU 35								0,00	0,00	0,00
SU 36								0,00	0,00	0,00
SA4								0,00	0,00	0,00
SA5								0,00	-3.700,00	3.700,00

		MVAG	MVAG	QU	Ergebnisrechnung			Finanzierungsrechnung		
		EH	FH		RA 2020	VA 2020	RA - VA	RA 2020	VA 2020	RA - VA
1 Öffentliche Ordnung und Sicherheit										
13	Sonderpolizei									
131	Bau- und Feuerpolizei									
131000	Bau- u. Feuerpolizei									
Operative Gebarung										
2/131000+816000	Ersatz der Sachver- ständigenhonorare	2114	3114	13	2.458,28	2.000,00	458,28	2.458,28	2.000,00	458,28
SU 21 / 31	Summe Erträge / Einzahlungen operative Gebarung				2.458,28	2.000,00	458,28	2.458,28	2.000,00	458,28
1/131000-640200	Sachverständigen- honorare	2222	3222	24	2.330,52	2.000,00	330,52	2.330,52	2.000,00	330,52
SU 22 / 32	Summe Aufwendungen / Auszahlungen operative Gebarung				2.330,52	2.000,00	330,52	2.330,52	2.000,00	330,52
SA 0 / SA 1	(0) Nettoergebnis (21 - 22) / (1) Geldfluss operative Gebarung (31 - 32)				127,76	0,00	127,76	127,76	0,00	127,76
SU 23	Summe Haushaltsrücklagen				0,00	0,00	0,00	0,00	0,00	0,00
SA00	Nettoergebnis nach Zuw./Entn. Haushaltsrücklagen (Saldo 0 +/- SU23)				127,76	0,00	127,76			
Investive Gebarung										
SU 33	Summe Einzahlungen investive Gebarung							0,00	0,00	0,00
SU 34	Summe Auszahlungen investive Gebarung							0,00	0,00	0,00
SA2	Saldo (2) Geldfluss aus der Investiven Gebarung (33 - 34)							0,00	0,00	0,00
SA3	Saldo (3) Nettofinanzierungssaldo (Saldo 1 + Saldo 2)							127,76	0,00	127,76
Finanzierungstätigkeit										
SU 35	Summe Einzahlungen aus der Finanzierungstätigkeit							0,00	0,00	0,00
SU 36	Summe Auszahlungen aus der Finanzierungstätigkeit							0,00	0,00	0,00
SA4	Saldo (4) Geldfluss aus der Finanzierungstätigkeit (35 - 36)							0,00	0,00	0,00
SA5	Saldo (5) Geldfluss aus der voranschlagswirksamen Gebarung (Saldo 3 + Saldo 4)							127,76	0,00	127,76
133	Veterinärpolizei									
133000	Veterinärpolizei									
Operative Gebarung										
2/133000+808000	Erlöse für Hundemarken	2116	3116	16	11,70	100,00	-88,30	11,70	100,00	-88,30
SU 21 / 31	Summe Erträge / Einzahlungen operative Gebarung				11,70	100,00	-88,30	11,70	100,00	-88,30
SU 22 / 32	Summe Aufwendungen / Auszahlungen operative Gebarung				0,00	0,00	0,00	0,00	0,00	0,00
SA 0 / SA 1	(0) Nettoergebnis (21 - 22) / (1) Geldfluss operative Gebarung (31 - 32)				11,70	100,00	-88,30	11,70	100,00	-88,30
SU 23	Summe Haushaltsrücklagen				0,00	0,00	0,00	0,00	0,00	0,00
SA00	Nettoergebnis nach Zuw./Entn. Haushaltsrücklagen (Saldo 0 +/- SU23)				11,70	100,00	-88,30			
Investive Gebarung										
SU 33	Summe Einzahlungen investive Gebarung							0,00	0,00	0,00
SU 34	Summe Auszahlungen investive Gebarung							0,00	0,00	0,00
SA2	Saldo (2) Geldfluss aus der Investiven Gebarung (33 - 34)							0,00	0,00	0,00

		MVAG			Ergebnisrechnung			Finanzierungsrechnung		
		EH	FH	QU	RA 2020	VA 2020	RA - VA	RA 2020	VA 2020	RA - VA
SA3	Saldo (3) Nettofinanzierungssaldo (Saldo 1 + Saldo 2)							11,70	100,00	-88,30
Finanzierungstätigkeit										
SU 35	Summe Einzahlungen aus der Finanzierungstätigkeit							0,00	0,00	0,00
SU 36	Summe Auszahlungen aus der Finanzierungstätigkeit							0,00	0,00	0,00
SA4	Saldo (4) Geldfluss aus der Finanzierungstätigkeit (35 – 36)							0,00	0,00	0,00
SA5	Saldo (5) Geldfluss aus der voranschlagswirksamen Gebarung (Saldo 3 + Saldo 4)							11,70	100,00	-88,30
16	Feuerwehrwesen									
163	Freiwillige Feuerwehren									
163000	Feuerwehrwesen									
Operative Gebarung										
2/163000+813000	Erträge aus der Auflösung von Investitionszuschüssen (Kapitaltransfers)		2127		1.632,65					1.632,65
2/163000+871000	Land NÖ Rückerst. Vorsteuer FF-Auto Groß-Höb.	2121	3121	33	30.172,16			30.172,16		30.172,16
SU 21 / 31	Summe Erträge / Einzahlungen operative Gebarung				31.804,81	0,00	31.804,81	30.172,16	0,00	30.172,16
1/163000-680000	Planmäßige Abschreibung		2226		6.802,54	600,00	6.202,54			
1/163000-774000	Anteil Vorsteuer FF-Auto an FF Groß-Höb.	2231		43	5.553,01		5.553,01			
SU 22 / 32	Summe Aufwendungen / Auszahlungen operative Gebarung				12.355,55	600,00	11.755,55	0,00	0,00	0,00
SA 0 / SA 1	(0) Nettoergebnis (21 - 22) / (1) Geldfluss operative Gebarung (31 – 32)				19.449,26	-600,00	20.049,26	30.172,16	0,00	30.172,16
SU 23	Summe Haushaltsrücklagen				0,00	0,00	0,00	0,00	0,00	0,00
SA00	Nettoergebnis nach Zuw./Entn. Haushaltsrücklagen (Saldo 0 +/- SU23)				19.449,26	-600,00	20.049,26			
Investive Gebarung										
2/163000+301000	Kapitaltransfers von Ländern, Landesfonds und Landeskammern		3331	33				40.000,00		40.000,00
SU 33	Summe Einzahlungen investive Gebarung							40.000,00	0,00	40.000,00
5/163000-040000	Ankaufskosten		3414	41				40.000,00		40.000,00
1/163000-774000	Anteil Vorsteuer FF-Auto an FF Groß-Höb.		3431	43				5.553,01		5.553,01
SU 34	Summe Auszahlungen investive Gebarung							45.553,01	0,00	45.553,01
SA2	Saldo (2) Geldfluss aus der Investiven Gebarung (33 – 34)							-5.553,01	0,00	-5.553,01
SA3	Saldo (3) Nettofinanzierungssaldo (Saldo 1 + Saldo 2)							24.619,15	0,00	24.619,15
Finanzierungstätigkeit										
SU 35	Summe Einzahlungen aus der Finanzierungstätigkeit							0,00	0,00	0,00
SU 36	Summe Auszahlungen aus der Finanzierungstätigkeit							0,00	0,00	0,00
SA4	Saldo (4) Geldfluss aus der Finanzierungstätigkeit (35 – 36)							0,00	0,00	0,00

		MVAG			Ergebnisrechnung			Finanzierungsrechnung		
		MVAG EH	MVAG FH	MVAG QU	RA 2020	VA 2020	RA - VA	RA 2020	VA 2020	RA - VA
SA5	Saldo (5) Geldfluss aus der voranschlagswirksamen Gebarung (Saldo 3 + Saldo 4)							24.619,15	0,00	24.619,15
164	Förderung der Brandbekämpfung und Brandverhütung									
164000	Förderung d. Brandbe- kämpfung u. Verhütung									
Operative Gebarung										
2/164000+813000	Erträge aus der Auflösung von Investitionszuschüssen (Kapitaltransfers)		2127		10.378,03	10.200,00	178,03			
2/164000+828000	Rückersätze von Aufwendungen-Oemag PV FF Albr.	2116	3116	18	104,00		104,00	104,00		104,00
SU 21 / 31	Summe Erträge / Einzahlungen operative Gebarung				10.482,03	10.200,00	282,03	104,00	0,00	104,00
1/164000-451000	Beheizung	2221	3221	23	4.177,21	4.800,00	-622,79	4.177,21	4.800,00	-622,79
1/164000-600000	Beleuchtung	2222	3222	24	3.970,79	4.000,00	-29,21	3.970,79	4.000,00	-29,21
1/164000-614000	Instandhaltung von Gebäuden und Bauten	2224	3224	24	1.872,00		1.872,00	1.872,00		1.872,00
1/164000-670000	Versicherungen	2222	3222	24	1.090,00	1.100,00	-10,00	1.090,00	1.100,00	-10,00
1/164000-680000	Planmäßige Abschreibung	2226			37.950,85	37.100,00	850,85			
1/164000-711000	Wasser-Kanal-Müllgebühren	2225	3225	24	1.143,16	1.100,00	43,16	1.143,16	1.100,00	43,16
1/164000-729000	Sonstige Ausgaben	2225	3225	24	5.548,97	2.000,00	3.548,97	5.548,97	2.000,00	3.548,97
1/164000-754000	Laufende Transferzahlungen an sonstige Träger des öffentl. Rechts	2231	3231	26	30.761,93	9.700,00	21.061,93	30.761,93	9.700,00	21.061,93
SU 22 / 32	Summe Aufwendungen / Auszahlungen operative Gebarung				86.514,91	59.800,00	26.714,91	48.564,06	22.700,00	25.864,06
SA 0 / SA 1	(0) Nettoergebnis (21 - 22) / (1) Geldfluss operative Gebarung (31 - 32)				-76.032,88	-49.600,00	-26.432,88	-48.460,06	-22.700,00	-25.760,06
SU 23	Summe Haushaltsrücklagen				0,00	0,00	0,00	0,00	0,00	0,00
SA00	Nettoergebnis nach Zuw./Entn. Haushaltsrücklagen (Saldo 0 +/- SU23)				-76.032,88	-49.600,00	-26.432,88			
Investive Gebarung										
2/164000+300000	Förd. Bund Oemag PV FF Albr.		3331	33				5.062,50		5.062,50
SU 33	Summe Einzahlungen investive Gebarung							5.062,50	0,00	5.062,50
1/164000-050000	PV-Anlage FF-Haus Albrechts		3412	40				24.797,02		24.797,02
SU 34	Summe Auszahlungen investive Gebarung							24.797,02	0,00	24.797,02
SA2	Saldo (2) Geldfluss aus der Investiven Gebarung (33 - 34)							-19.734,52	0,00	-19.734,52
SA3	Saldo (3) Nettofinanzierungssaldo (Saldo 1 + Saldo 2)							-68.194,58	-22.700,00	-45.494,58
Finanzierungstätigkeit										
SU 35	Summe Einzahlungen aus der Finanzierungstätigkeit							0,00	0,00	0,00
SU 36	Summe Auszahlungen aus der Finanzierungstätigkeit							0,00	0,00	0,00
SA4	Saldo (4) Geldfluss aus der Finanzierungstätigkeit (35 - 36)							0,00	0,00	0,00
SA5	Saldo (5) Geldfluss aus der voranschlagswirksamen Gebarung (Saldo 3 + Saldo 4)							-68.194,58	-22.700,00	-45.494,58

		MVAG	MVAG	QU	Ergebnisrechnung			Finanzierungsrechnung		
		EH	FH		RA 2020	VA 2020	RA - VA	RA 2020	VA 2020	RA - VA
17	Katastrophendienst									
179	Sonstige Einrichtungen und Maßnahmen									
179000	Sonstige Einrichtungen und Maßnahmen									
Operative Gebarung										
6/179000+829910	Mittel operative Gebarung	2116	3116	18		7.300,00	-7.300,00		7.300,00	-7.300,00
SU 21 / 31	Summe Erträge / Einzahlungen operative Gebarung				0,00	7.300,00	-7.300,00	0,00	7.300,00	-7.300,00
5/179000-611000	Wiederherstellung	2224	3224	24		7.300,00	-7.300,00		7.300,00	-7.300,00
1/179000-611000	Instandhaltung von Straßenbauten	2224	3224	24	57.695,79		57.695,79	57.695,79		57.695,79
1/179000-729910	Mittel operative Gebarung	2225	3225	24		7.300,00	-7.300,00		7.300,00	-7.300,00
SU 22 / 32	Summe Aufwendungen / Auszahlungen operative Gebarung				57.695,79	14.600,00	43.095,79	57.695,79	14.600,00	43.095,79
SA 0 / SA 1	(0) Nettoergebnis (21 - 22) / (1) Geldfluss operative Gebarung (31 - 32)				-57.695,79	-7.300,00	-50.395,79	-57.695,79	-7.300,00	-50.395,79
SU 23	Summe Haushaltsrücklagen				0,00	0,00	0,00	0,00	0,00	0,00
SA00	Nettoergebnis nach Zuw./Entn. Haushaltsrücklagen (Saldo 0 +/- SU23)				-57.695,79	-7.300,00	-50.395,79			
Investive Gebarung										
SU 33	Summe Einzahlungen investive Gebarung							0,00	0,00	0,00
SU 34	Summe Auszahlungen investive Gebarung							0,00	0,00	0,00
SA2	Saldo (2) Geldfluss aus der Investiven Gebarung (33 - 34)							0,00	0,00	0,00
SA3	Saldo (3) Nettofinanzierungssaldo (Saldo 1 + Saldo 2)							-57.695,79	-7.300,00	-50.395,79
Finanzierungstätigkeit										
SU 35	Summe Einzahlungen aus der Finanzierungstätigkeit							0,00	0,00	0,00
SU 36	Summe Auszahlungen aus der Finanzierungstätigkeit							0,00	0,00	0,00
SA4	Saldo (4) Geldfluss aus der Finanzierungstätigkeit (35 - 36)							0,00	0,00	0,00
SA5	Saldo (5) Geldfluss aus der voranschlagswirksamen Gebarung (Saldo 3 + Saldo 4)							-57.695,79	-7.300,00	-50.395,79
18	Landesverteidigung									
180	Zivilschutz									
180000	Zivilschutz									
Operative Gebarung										
SU 21 / 31	Summe Erträge / Einzahlungen operative Gebarung				0,00	0,00	0,00	0,00	0,00	0,00
1/180000-726000	Mitgliedsbeitrag Zivilschutz	2225	3225	24	215,82	200,00	15,82	215,82	200,00	15,82
SU 22 / 32	Summe Aufwendungen / Auszahlungen operative Gebarung				215,82	200,00	15,82	215,82	200,00	15,82
SA 0 / SA 1	(0) Nettoergebnis (21 - 22) / (1) Geldfluss operative Gebarung (31 - 32)				-215,82	-200,00	-15,82	-215,82	-200,00	-15,82
SU 23	Summe Haushaltsrücklagen				0,00	0,00	0,00	0,00	0,00	0,00
SA00	Nettoergebnis nach Zuw./Entn. Haushaltsrücklagen (Saldo 0 +/- SU23)				-215,82	-200,00	-15,82			
Investive Gebarung										
SU 33	Summe Einzahlungen investive Gebarung							0,00	0,00	0,00

	MVAG	MVAG	QU	Ergebnisrechnung			Finanzierungsrechnung			
				EH	FH	RA 2020	VA 2020	RA - VA	RA 2020	VA 2020
SU 34								0,00	0,00	0,00
								0,00	0,00	0,00
SA2								0,00	0,00	0,00
SA3								-215,82	-200,00	-15,82
Finanzierungstätigkeit										
SU 35								0,00	0,00	0,00
SU 36								0,00	0,00	0,00
SA4								0,00	0,00	0,00
SA5								-215,82	-200,00	-15,82

		MVAG	MVAG	QU	Ergebnisrechnung			Finanzierungsrechnung		
		EH	FH		RA 2020	VA 2020	RA - VA	RA 2020	VA 2020	RA - VA
2 Unterricht, Erziehung, Sport und Wissenschaft										
21	Allgemeinbildender Unterricht									
211	Volksschulen									
211000	Volksschule									
Operative Gebarung										
2/211000+810000	Elternbeiträge Nachmittags- u. Ferienbetreuung u. Bläserklasse	2114	3114	13	1.442,00	900,00	542,00	1.442,00	900,00	542,00
2/211000+813000	Erträge aus der Auflösung von Investitionszuschüssen (Kapitaltransfers)	2127			7.577,36	7.600,00	-22,64			
2/211000+828000	Rückerstattung von Ausgaben (Oemag PV-Anlage)	2116	3116	18	2.026,22	2.100,00	-73,78	2.026,22	2.100,00	-73,78
SU 21 / 31	Summe Erträge / Einzahlungen operative Gebarung				11.045,58	10.600,00	445,58	3.468,22	3.000,00	468,22
1/211000-400000	Geringwertige Wirtschaftsgüter	2221	3221	23	714,43	1.500,00	-785,57	714,43	1.500,00	-785,57
1/211000-451000	Beheizung	2221	3221	23	3.774,65	6.000,00	-2.225,35	3.774,65	6.000,00	-2.225,35
1/211000-452000	Treibstoffe	2221	3221	23	218,63	200,00	18,63	218,63	200,00	18,63
1/211000-454000	Reinigungsmaterial	2221	3221	23	1.174,21	700,00	474,21	1.174,21	700,00	474,21
1/211000-456000	Büromaterial	2221	3221	23	489,21	500,00	-10,79	489,21	500,00	-10,79
1/211000-457000	Gesetzblätter, Zeit- Schriften, Formulare	2221	3221	23	256,71	300,00	-43,29	256,71	300,00	-43,29
1/211000-459000	Sonstige Verbrauchsgüter	2221	3221	23		100,00	-100,00		100,00	-100,00
1/211000-511000	Bezüge Vertragsbe- dienstete	2211	3211	20	16.894,79	16.700,00	194,79	16.894,79	16.700,00	194,79
1/211000-523000	Bezüge sonstige Arbeiter	2211	3211	20	914,63	800,00	114,63	914,63	800,00	114,63
1/211000-580000	DGB-Ausgleichsfonds-VB	2212	3212	20	686,42	800,00	-113,58	686,42	800,00	-113,58
1/211000-582000	DGB zur Sozialversicherung	2212	3212	20	3.558,68	4.000,00	-441,32	3.558,68	4.000,00	-441,32
1/211000-582100	Beitrag MV-Kassa	2212	3212	20		100,00	-100,00		100,00	-100,00
1/211000-592000	Dotierung von Rückstellungen für Jubiläumswendungen	2214			184,78	200,00	-15,22			
1/211000-600000	Beleuchtung	2222	3222	24	1.663,21	1.800,00	-136,79	1.663,21	1.800,00	-136,79
1/211000-614000	Instandhaltung der Gebäude	2224	3224	24	1.284,81	1.200,00	84,81	1.284,81	1.200,00	84,81
1/211000-617000	Instandhaltung Fahrzeuge	2224	3224	24	193,59	100,00	93,59	193,59	100,00	93,59
1/211000-618000	Instandhaltung der Schulinrichtung	2224	3224	24	816,18	500,00	316,18	816,18	500,00	316,18
1/211000-619000	Instandhaltung der Sport- u. Turnplätze	2224	3224	24	142,38	300,00	-157,62	142,38	300,00	-157,62
1/211000-620000	Schülerbeförderung (inkl. Zehenthöf)	2222	3222	24		300,00	-300,00		300,00	-300,00
1/211000-630000	Portogebühren	2222	3222	24		100,00	-100,00		100,00	-100,00
1/211000-631000	Telefongebühren	2222	3222	24	609,73	600,00	9,73	609,73	600,00	9,73
1/211000-670000	Versicherungen	2222	3222	24	3.118,70	3.200,00	-81,30	3.118,70	3.200,00	-81,30
1/211000-680000	Planmäßige Abschreibung	2226			25.807,07	25.800,00	7,07			
1/211000-710000	Steuern und Abgaben-Grundsteuer	2225	3225	24	146,26	200,00	-53,74	146,26	200,00	-53,74
1/211000-711000	Wasser-Kanal-Müllgebühren	2225	3225	24	2.837,44	2.800,00	37,44	2.837,44	2.800,00	37,44

		MVAG			Ergebnisrechnung			Finanzierungsrechnung		
		EH	FH	QU	RA 2020	VA 2020	RA - VA	RA 2020	VA 2020	RA - VA
1/211000-725000	Lehrer- u. Schüler- bücherei	2225	3225	24	60,93	300,00	-239,07	60,93	300,00	-239,07
1/211000-728000	Entg. f. sons. Leist.-Lehrer Nachmittagsbetr., UFB, Kehrgeb. usw.	2225	3225	24	456,45	400,00	56,45	456,45	400,00	56,45
1/211000-729000	Sonstige Ausgaben	2225	3225	24	535,34	600,00	-64,66	535,34	600,00	-64,66
1/211000-768000	Beistellung von Unter- richtsmaterial	2234	3234	27	171,81	400,00	-228,19	171,81	400,00	-228,19
SU 22 / 32	Summe Aufwendungen / Auszahlungen operative Gebarung				66.711,04	70.500,00	-3.788,96	40.719,19	44.500,00	-3.780,81
SA 0 / SA 1	(0) Nettoergebnis (21 - 22) / (1) Geldfluss operative Gebarung (31 - 32)				-55.665,46	-59.900,00	4.234,54	-37.250,97	-41.500,00	4.249,03
SU 23	Summe Haushaltsrücklagen				0,00	0,00	0,00	0,00	0,00	0,00
SA00	Nettoergebnis nach Zuw./Entn. Haushaltsrücklagen (Saldo 0 +/- SU23)				-55.665,46	-59.900,00	4.234,54			
Investive Gebarung										
SU 33	Summe Einzahlungen investive Gebarung							0,00	0,00	0,00
SU 34	Summe Auszahlungen investive Gebarung							0,00	0,00	0,00
SA2	Saldo (2) Geldfluss aus der Investiven Gebarung (33 - 34)							0,00	0,00	0,00
SA3	Saldo (3) Nettofinanzierungssaldo (Saldo 1 + Saldo 2)							-37.250,97	-41.500,00	4.249,03
Finanzierungstätigkeit										
SU 35	Summe Einzahlungen aus der Finanzierungstätigkeit							0,00	0,00	0,00
SU 36	Summe Auszahlungen aus der Finanzierungstätigkeit							0,00	0,00	0,00
SA4	Saldo (4) Geldfluss aus der Finanzierungstätigkeit (35 - 36)							0,00	0,00	0,00
SA5	Saldo (5) Geldfluss aus der voranschlagswirksamen Gebarung (Saldo 3 + Saldo 4)							-37.250,97	-41.500,00	4.249,03
212	Hauptschulen									
212000	Schulgemeindever- bandsumlage									
Operative Gebarung										
SU 21 / 31	Summe Erträge / Einzahlungen operative Gebarung				0,00	0,00	0,00	0,00	0,00	0,00
1/212000-752000	Schulumlage Hauptschule	2231	3231	26	101.795,80	101.400,00	395,80	101.795,80	101.400,00	395,80
SU 22 / 32	Summe Aufwendungen / Auszahlungen operative Gebarung				101.795,80	101.400,00	395,80	101.795,80	101.400,00	395,80
SA 0 / SA 1	(0) Nettoergebnis (21 - 22) / (1) Geldfluss operative Gebarung (31 - 32)				-101.795,80	-101.400,00	-395,80	-101.795,80	-101.400,00	-395,80
SU 23	Summe Haushaltsrücklagen				0,00	0,00	0,00	0,00	0,00	0,00
SA00	Nettoergebnis nach Zuw./Entn. Haushaltsrücklagen (Saldo 0 +/- SU23)				-101.795,80	-101.400,00	-395,80			
Investive Gebarung										
SU 33	Summe Einzahlungen investive Gebarung							0,00	0,00	0,00
SU 34	Summe Auszahlungen investive Gebarung							0,00	0,00	0,00
SA2	Saldo (2) Geldfluss aus der Investiven Gebarung (33 - 34)							0,00	0,00	0,00
SA3	Saldo (3) Nettofinanzierungssaldo (Saldo 1 + Saldo 2)							-101.795,80	-101.400,00	-395,80
Finanzierungstätigkeit										
SU 35	Summe Einzahlungen aus der Finanzierungstätigkeit							0,00	0,00	0,00
SU 36	Summe Auszahlungen aus der Finanzierungstätigkeit							0,00	0,00	0,00
SA4	Saldo (4) Geldfluss aus der Finanzierungstätigkeit (35 - 36)							0,00	0,00	0,00

		MVAG MVAG QU			Ergebnisrechnung			Finanzierungsrechnung		
		EH	FH	QU	RA 2020	VA 2020	RA - VA	RA 2020	VA 2020	RA - VA
SA5	Saldo (5) Geldfluss aus der voranschlagswirksamen Gebarung (Saldo 3 + Saldo 4)							-101.795,80	-101.400,00	-395,80
214	Polytechnische Schulen									
214000	Schulgemeindever- bandsumlage									
	Operative Gebarung									
SU 21 / 31	Summe Erträge / Einzahlungen operative Gebarung				0,00	0,00	0,00	0,00	0,00	0,00
1/214000-752000	Schulumlage Polytechn. Schule	2231	3231	26	3.909,75	4.700,00	-790,25	3.909,75	4.700,00	-790,25
SU 22 / 32	Summe Aufwendungen / Auszahlungen operative Gebarung				3.909,75	4.700,00	-790,25	3.909,75	4.700,00	-790,25
SA 0 / SA 1	(0) Nettoergebnis (21 - 22) / (1) Geldfluss operative Gebarung (31 - 32)				-3.909,75	-4.700,00	790,25	-3.909,75	-4.700,00	790,25
SU 23	Summe Haushaltsrücklagen				0,00	0,00	0,00	0,00	0,00	0,00
SA00	Nettoergebnis nach Zuw./Entn. Haushaltsrücklagen (Saldo 0 +/- SU23)				-3.909,75	-4.700,00	790,25			
	Investive Gebarung									
SU 33	Summe Einzahlungen investive Gebarung							0,00	0,00	0,00
SU 34	Summe Auszahlungen investive Gebarung							0,00	0,00	0,00
SA2	Saldo (2) Geldfluss aus der Investiven Gebarung (33 - 34)							0,00	0,00	0,00
SA3	Saldo (3) Nettofinanzierungssaldo (Saldo 1 + Saldo 2)							-3.909,75	-4.700,00	790,25
	Finanzierungstätigkeit									
SU 35	Summe Einzahlungen aus der Finanzierungstätigkeit							0,00	0,00	0,00
SU 36	Summe Auszahlungen aus der Finanzierungstätigkeit							0,00	0,00	0,00
SA4	Saldo (4) Geldfluss aus der Finanzierungstätigkeit (35 - 36)							0,00	0,00	0,00
SA5	Saldo (5) Geldfluss aus der voranschlagswirksamen Gebarung (Saldo 3 + Saldo 4)							-3.909,75	-4.700,00	790,25
23	Förderung des Unterrichts									
232	Schülerbetreuung									
232000	Schülerbetreuung									
	Operative Gebarung									
SU 21 / 31	Summe Erträge / Einzahlungen operative Gebarung				0,00	0,00	0,00	0,00	0,00	0,00
1/232000-768000	Hallenbad, Schikurse, Projektwochen usw.	2234	3234	27	1.125,00	2.900,00	-1.775,00	1.125,00	2.900,00	-1.775,00
SU 22 / 32	Summe Aufwendungen / Auszahlungen operative Gebarung				1.125,00	2.900,00	-1.775,00	1.125,00	2.900,00	-1.775,00
SA 0 / SA 1	(0) Nettoergebnis (21 - 22) / (1) Geldfluss operative Gebarung (31 - 32)				-1.125,00	-2.900,00	1.775,00	-1.125,00	-2.900,00	1.775,00
SU 23	Summe Haushaltsrücklagen				0,00	0,00	0,00	0,00	0,00	0,00
SA00	Nettoergebnis nach Zuw./Entn. Haushaltsrücklagen (Saldo 0 +/- SU23)				-1.125,00	-2.900,00	1.775,00			
	Investive Gebarung									
SU 33	Summe Einzahlungen investive Gebarung							0,00	0,00	0,00
SU 34	Summe Auszahlungen investive Gebarung							0,00	0,00	0,00
SA2	Saldo (2) Geldfluss aus der Investiven Gebarung (33 - 34)							0,00	0,00	0,00

		MVAG			Ergebnisrechnung			Finanzierungsrechnung		
		EH	FH	QU	RA 2020	VA 2020	RA - VA	RA 2020	VA 2020	RA - VA
SA3	Saldo (3) Nettofinanzierungssaldo (Saldo 1 + Saldo 2)							-1.125,00	-2.900,00	1.775,00
Finanzierungstätigkeit										
SU 35	Summe Einzahlungen aus der Finanzierungstätigkeit							0,00	0,00	0,00
SU 36	Summe Auszahlungen aus der Finanzierungstätigkeit							0,00	0,00	0,00
SA4	Saldo (4) Geldfluss aus der Finanzierungstätigkeit (35 – 36)							0,00	0,00	0,00
SA5	Saldo (5) Geldfluss aus der voranschlagswirksamen Gebarung (Saldo 3 + Saldo 4)							-1.125,00	-2.900,00	1.775,00
24	Vorschulische Erziehung									
240	Kindergärten									
240000	Kindergärten									
Operative Gebarung										
2/240000+802000	Veräußerungen von Gebäuden und Bauten	2116		30	200.950,00			200.950,00		
2/240000+810000	Elternbeiträge	2114	3114	13	1.749,65	4.000,00	-2.250,35	1.763,88	4.000,00	-2.236,12
2/240000+813000	Erträge aus der Auflösung von Investitionszuschüssen (Kapitaltransfers)	2127			7.978,06	7.200,00	778,06			
2/240000+817000	Erträge aus der Auflösung von sonstigen Rückstellungen	2117			3.901,58	3.800,00	101,58			
2/240000+828000	Ersätze für Beförder- ung v. Kindern (Eltern)	2116	3116	18	1.550,46	4.300,00	-2.749,54	1.585,86	4.300,00	-2.714,14
2/240000+828100	Rückerstattung von Ausgaben (Oemag PV-Anlage)	2116	3116	18	174,00		174,00	174,00		174,00
6/240000+829910	Mittel operative Gebarung	2116	3116	18	7.324,49	24.500,00	-17.175,51	7.324,49	24.500,00	-17.175,51
2/240000+861100	Annuitätenzuschuss Neubau Land	2121	3121	15	46.558,51	46.600,00	-41,49	46.558,51	46.600,00	-41,49
SU 21 / 31	Summe Erträge / Einzahlungen operative Gebarung				270.186,75	90.400,00	179.786,75	57.406,74	79.400,00	-21.993,26
1/240000-400000	Geringwertige Wirtschaftsgüter	2221	3221	23	2.527,97	2.000,00	527,97	2.527,97	2.000,00	527,97
1/240000-430000	Lebensmittel	2221	3221	23	458,15	500,00	-41,85	458,15	500,00	-41,85
1/240000-451000	Beheizung	2221	3221	23	2.227,74	3.100,00	-872,26	2.227,74	3.100,00	-872,26
1/240000-454000	Reinigungsmittel	2221	3221	23	918,54	600,00	318,54	918,54	600,00	318,54
1/240000-456000	Büro- Schreib- und Bastelmaterial	2221	3221	23	1.780,85	2.000,00	-219,15	1.780,85	2.000,00	-219,15
1/240000-457000	Bücher, Zeitschriften	2221	3221	23	166,93	200,00	-33,07	166,93	200,00	-33,07
1/240000-511000	Bezüge Vertragsbedien- stete(KG-Helferin)	2211	3211	20	59.238,08	59.500,00	-261,92	59.238,08	59.500,00	-261,92
1/240000-523000	Bezüge sonstige Arbeiter	2211	3211	20	2.486,17	3.000,00	-513,83	2.486,17	3.000,00	-513,83
1/240000-566000	Dienstjubiläum	2212	3212	20	3.667,50	3.500,00	167,50	3.667,50	3.500,00	167,50
1/240000-580000	DGB-Ausgleichsfonds-VB	2212	3212	20	2.517,59	2.800,00	-282,41	2.517,59	2.800,00	-282,41
1/240000-582000	DGB zur Sozialversicherung	2212	3212	20	13.699,77	13.700,00	-0,23	13.699,77	13.700,00	-0,23
1/240000-582100	Beitrag MV-Kassa	2212	3212	20		500,00	-500,00		500,00	-500,00

		MVAG	MVAG	QU	Ergebnisrechnung			Finanzierungsrechnung		
		EH	FH		RA 2020	VA 2020	RA - VA	RA 2020	VA 2020	RA - VA
1/240000-592000	Dotierung von Rückstellungen für Jubiläumswendungen	2214			240,75		240,75			
1/240000-600000	Beleuchtung	2222	3222	24	1.443,68	1.100,00	343,68	1.443,68	1.100,00	343,68
1/240000-618000	Instandhaltung	2224	3224	24	8.687,32	200,00	8.487,32	8.687,32	200,00	8.487,32
1/240000-620000	Transportkosten für Kinder	2222	3222	24	14.944,75	19.200,00	-4.255,25	14.944,75	19.200,00	-4.255,25
1/240000-631000	Telefongebühren	2222	3222	24	603,57	600,00	3,57	603,57	600,00	3,57
1/240000-650000	Kreditzinsen	2241	3241	25	24.316,91	24.300,00	16,91	24.316,91	24.300,00	16,91
1/240000-670000	Versicherungen	2222	3222	24	2.727,16	2.600,00	127,16	2.727,16	2.600,00	127,16
1/240000-680000	Planmäßige Abschreibung	2226			56.831,88	55.700,00	1.131,88			
1/240000-683000	Verluste aus dem Abgang von Sachanlagen und immateriellen Vermögenswerten	2226			224.216,08		224.216,08			
1/240000-710000	Steuern und Abgaben	2225	3225	24	464,50	100,00	364,50	464,50	100,00	364,50
1/240000-711000	Wasser-Kanal-Müllgebühren	2225	3225	24	1.761,00	2.000,00	-239,00	1.761,00	2.000,00	-239,00
1/240000-724000	Reisegebühren (KM-Geld)	2225	3225	24		100,00	-100,00		100,00	-100,00
1/240000-729000	Sonstige Ausgaben	2225	3225	24	2.001,64	500,00	1.501,64	2.001,64	500,00	1.501,64
1/240000-729910	Mittel operative Gebarung	2225	3225	24	7.324,49	24.500,00	-17.175,51	7.324,49	24.500,00	-17.175,51
SU 22 / 32	Summe Aufwendungen / Auszahlungen operative Gebarung				435.253,02	222.300,00	212.953,02	153.964,31	166.600,00	-12.635,69
SA 0 / SA 1	(0) Nettoergebnis (21 - 22) / (1) Geldfluss operative Gebarung (31 - 32)				-165.066,27	-131.900,00	-33.166,27	-96.557,57	-87.200,00	-9.357,57
SU 23	Summe Haushaltsrücklagen				0,00	0,00	0,00	0,00	0,00	0,00
SA00	Nettoergebnis nach Zuw./Entn. Haushaltsrücklagen (Saldo 0 +/- SU23)				-165.066,27	-131.900,00	-33.166,27			
Investive Gebarung										
2/240000+000000	Verkauf alter Kindergarten		3312	30					200.000,00	-200.000,00
6/240000+300000	Bund Oemag		3331	33				7.040,00	7.500,00	-460,00
6/240000+300100	Kapitaltransfers von Bund, KIP		3331	33				14.150,00		14.150,00
2/240000+802000	Veräußerungen von Gebäuden und Bauten		3313	30				200.950,00		200.950,00
SU 33	Summe Einzahlungen investive Gebarung							222.140,00	207.500,00	14.640,00
5/240000-050000	PV-Anlage		3412	40				28.514,49	32.000,00	-3.485,51
SU 34	Summe Auszahlungen investive Gebarung							28.514,49	32.000,00	-3.485,51
SA2	Saldo (2) Geldfluss aus der Investiven Gebarung (33 - 34)							193.625,51	175.500,00	18.125,51
SA3	Saldo (3) Nettofinanzierungssaldo (Saldo 1 + Saldo 2)							97.067,94	88.300,00	8.767,94
Finanzierungstätigkeit										
SU 35	Summe Einzahlungen aus der Finanzierungstätigkeit							0,00	0,00	0,00
1/240000-346100	Tilg. v. Bankdarlehen		3614	65				111.904,76	111.900,00	4,76
SU 36	Summe Auszahlungen aus der Finanzierungstätigkeit							111.904,76	111.900,00	4,76
SA4	Saldo (4) Geldfluss aus der Finanzierungstätigkeit (35 - 36)							-111.904,76	-111.900,00	-4,76
SA5	Saldo (5) Geldfluss aus der voranschlagswirksamen Gebarung (Saldo 3 + Saldo 4)							-14.836,82	-23.600,00	8.763,18

		MVAG			Ergebnisrechnung			Finanzierungsrechnung		
		EH	FH	QU	RA 2020	VA 2020	RA - VA	RA 2020	VA 2020	RA - VA
240100	Kleinkindbetreuung									
	Operative Gebarung									
2/240100+810000	Elternbeiträge	2114	3114	13	7.030,14	9.500,00	-2.469,86	7.726,60	9.500,00	-1.773,40
2/240100+816000	Personalkostenersätze	2114	3114	13	30.000,00	47.500,00	-17.500,00	30.000,00	47.500,00	-17.500,00
2/240100+817000	Erträge aus der Auflösung von sonstigen Rückstellungen	2117			3.408,98		3.408,98			
SU 21 / 31	Summe Erträge / Einzahlungen operative Gebarung				40.439,12	57.000,00	-16.560,88	37.726,60	57.000,00	-19.273,40
1/240100-400000	Geringwertige Wirtschaftsgüter	2221	3221	23	633,65	300,00	333,65	633,65	300,00	333,65
1/240100-430000	Lebensmittel	2221	3221	23	47,72	200,00	-152,28	47,72	200,00	-152,28
1/240100-456000	Bastel-Büromaterial	2221	3221	23	330,16	400,00	-69,84	330,16	400,00	-69,84
1/240100-510000	Geldbezüge der Vertragsbediensteten der Verwaltung	2211	3211	20	27.155,18	23.900,00	3.255,18	27.155,18	23.900,00	3.255,18
1/240100-511000	Geldbezüge der Vertragsbediensteten	2211	3211	20	13.540,56	16.400,00	-2.859,44	13.540,56	16.400,00	-2.859,44
1/240100-523000	Geldbezüge der nicht ganzjährig beschäftigten Arbeiter	2211	3211	20	421,06	2.500,00	-2.078,94	421,06	2.500,00	-2.078,94
1/240100-580000	DGB-Ausgleichsfonds-VB	2212	3212	20	1.577,38	1.900,00	-322,62	1.577,38	1.900,00	-322,62
1/240100-582000	DGB-BVA	2212	3212	20	8.699,60	9.000,00	-300,40	8.699,60	9.000,00	-300,40
1/240100-582100	Beitrag MV-Kassa	2212	3212	20		600,00	-600,00		600,00	-600,00
1/240100-592000	Dotierung von Rückstellungen für Jubiläumswendungen	2214			6.270,18	800,00	5.470,18			
1/240100-729000	Sonstige Ausgaben	2225	3225	24	60,00	100,00	-40,00	60,00	100,00	-40,00
SU 22 / 32	Summe Aufwendungen / Auszahlungen operative Gebarung				58.735,49	56.100,00	2.635,49	52.465,31	55.300,00	-2.834,69
SA 0 / SA 1	(0) Nettoergebnis (21 - 22) / (1) Geldfluss operative Gebarung (31 - 32)				-18.296,37	900,00	-19.196,37	-14.738,71	1.700,00	-16.438,71
SU 23	Summe Haushaltsrücklagen				0,00	0,00	0,00	0,00	0,00	0,00
SA00	Nettoergebnis nach Zuw./Entn. Haushaltsrücklagen (Saldo 0 +/- SU23)				-18.296,37	900,00	-19.196,37			
	Investive Gebarung									
SU 33	Summe Einzahlungen investive Gebarung							0,00	0,00	0,00
SU 34	Summe Auszahlungen investive Gebarung							0,00	0,00	0,00
SA2	Saldo (2) Geldfluss aus der Investiven Gebarung (33 - 34)							0,00	0,00	0,00
SA3	Saldo (3) Nettofinanzierungssaldo (Saldo 1 + Saldo 2)							-14.738,71	1.700,00	-16.438,71
	Finanzierungstätigkeit									
SU 35	Summe Einzahlungen aus der Finanzierungstätigkeit							0,00	0,00	0,00
SU 36	Summe Auszahlungen aus der Finanzierungstätigkeit							0,00	0,00	0,00
SA4	Saldo (4) Geldfluss aus der Finanzierungstätigkeit (35 - 36)							0,00	0,00	0,00
SA5	Saldo (5) Geldfluss aus der voranschlagswirksamen Gebarung (Saldo 3 + Saldo 4)							-14.738,71	1.700,00	-16.438,71

		MVAG			Ergebnisrechnung			Finanzierungsrechnung		
		EH	FH	QU	RA 2020	VA 2020	RA - VA	RA 2020	VA 2020	RA - VA
26	Sport und außerschulische Leibeserziehung									
265	Tennisplätze und –hallen									
265000	Tennisplätze									
	Operative Gebarung									
2/265000+811000	Pachteinnahmen für Sport- und Kulturzentrum	2115	3115	14	8.716,63	8.700,00	16,63	8.716,63	8.700,00	16,63
2/265000+811100	Betriebskosten	2115	3115	14	1.689,68	3.600,00	-1.910,32	1.689,68	3.600,00	-1.910,32
2/265000+813000	Erträge aus der Auflösung von Investitionszuschüssen (Kapitaltransfers)	2127			8.017,75	8.000,00	17,75			
SU 21 / 31	Summe Erträge / Einzahlungen operative Gebarung				18.424,06	20.300,00	-1.875,94	10.406,31	12.300,00	-1.893,69
1/265000-600000	Strom	2222	3222	24	1.508,55	1.500,00	8,55	1.508,55	1.500,00	8,55
1/265000-613000	Instandhaltung	2224	3224	24	6.170,33	1.500,00	4.670,33	6.170,33	1.500,00	4.670,33
1/265000-670000	Versicherungen	2222	3222	24	1.310,00	1.300,00	10,00	1.310,00	1.300,00	10,00
1/265000-680000	Planmäßige Abschreibung	2226			28.270,47	28.300,00	-29,53			
1/265000-710000	Steuern und Abgaben-Grundsteuer	2225	3225	24	1.985,51	2.000,00	-14,49	1.985,51	2.000,00	-14,49
1/265000-711000	Kanalgebühren	2225	3225	24	689,32	700,00	-10,68	689,32	700,00	-10,68
SU 22 / 32	Summe Aufwendungen / Auszahlungen operative Gebarung				39.934,18	35.300,00	4.634,18	11.663,71	7.000,00	4.663,71
SA 0 / SA 1	(0) Nettoergebnis (21 - 22) / (1) Geldfluss operative Gebarung (31 – 32)				-21.510,12	-15.000,00	-6.510,12	-1.257,40	5.300,00	-6.557,40
SU 23	Summe Haushaltsrücklagen				0,00	0,00	0,00	0,00	0,00	0,00
SA00	Nettoergebnis nach Zuw./Entn. Haushaltsrücklagen (Saldo 0 +/- SU23)				-21.510,12	-15.000,00	-6.510,12			
	Investive Gebarung									
SU 33	Summe Einzahlungen investive Gebarung							0,00	0,00	0,00
SU 34	Summe Auszahlungen investive Gebarung							0,00	0,00	0,00
SA2	Saldo (2) Geldfluss aus der Investiven Gebarung (33 – 34)							0,00	0,00	0,00
SA3	Saldo (3) Nettofinanzierungssaldo (Saldo 1 + Saldo 2)							-1.257,40	5.300,00	-6.557,40
	Finanzierungstätigkeit									
SU 35	Summe Einzahlungen aus der Finanzierungstätigkeit							0,00	0,00	0,00
SU 36	Summe Auszahlungen aus der Finanzierungstätigkeit							0,00	0,00	0,00
SA4	Saldo (4) Geldfluss aus der Finanzierungstätigkeit (35 – 36)							0,00	0,00	0,00
SA5	Saldo (5) Geldfluss aus der voranschlagswirksamen Gebarung (Saldo 3 + Saldo 4)							-1.257,40	5.300,00	-6.557,40
265100	Sport u. Kulturzentrum									
	Operative Gebarung									
2/265100+813000	Erträge aus der Auflösung von Investitionszuschüssen (Kapitaltransfers)	2127			227,27		227,27			
6/265100+829910	Mittel operative Gebarung	2116	3116	18	46.769,42	20.000,00	26.769,42	46.769,42	20.000,00	26.769,42

		MVAG			Ergebnisrechnung			Finanzierungsrechnung		
		EH	FH	QU	RA 2020	VA 2020	RA - VA	RA 2020	VA 2020	RA - VA
6/265100+871000	Kapitaltransfers aus Gemeinde-Bedarfszuweisungsmittel	2121	3121	33		40.000,00	-40.000,00	40.000,00		-40.000,00
SU 21 / 31	Summe Erträge / Einzahlungen operative Gebarung				46.996,69	60.000,00	-13.003,31	46.769,42	60.000,00	-13.230,58
1/265100-680000	Planmäßige Abschreibung	2226			935,90		935,90			
1/265100-729910	Mittel operative Gebarung	2225	3225	24	46.769,42	20.000,00	26.769,42	46.769,42	20.000,00	26.769,42
SU 22 / 32	Summe Aufwendungen / Auszahlungen operative Gebarung				47.705,32	20.000,00	27.705,32	46.769,42	20.000,00	26.769,42
SA 0 / SA 1	(0) Nettoergebnis (21 - 22) / (1) Geldfluss operative Gebarung (31 - 32)				-708,63	40.000,00	-40.708,63	0,00	40.000,00	-40.000,00
SU 23	Summe Haushaltsrücklagen				0,00	0,00	0,00	0,00	0,00	0,00
SA00	Nettoergebnis nach Zuw./Entn. Haushaltsrücklagen (Saldo 0 +/- SU23)				-708,63	40.000,00	-40.708,63			
Investive Gebarung										
6/265100+301000	Kapitaltransfers von Ländern, Landesfonds und Landeskammern		3331	33				15.000,00		15.000,00
SU 33	Summe Einzahlungen investive Gebarung							15.000,00	0,00	15.000,00
5/265100-002000	Parkplatz		3412	40				61.769,42	60.000,00	1.769,42
SU 34	Summe Auszahlungen investive Gebarung							61.769,42	60.000,00	1.769,42
SA2	Saldo (2) Geldfluss aus der Investiven Gebarung (33 - 34)							-46.769,42	-60.000,00	13.230,58
SA3	Saldo (3) Nettofinanzierungssaldo (Saldo 1 + Saldo 2)							-46.769,42	-20.000,00	-26.769,42
Finanzierungstätigkeit										
SU 35	Summe Einzahlungen aus der Finanzierungstätigkeit							0,00	0,00	0,00
SU 36	Summe Auszahlungen aus der Finanzierungstätigkeit							0,00	0,00	0,00
SA4	Saldo (4) Geldfluss aus der Finanzierungstätigkeit (35 - 36)							0,00	0,00	0,00
SA5	Saldo (5) Geldfluss aus der voranschlagswirksamen Gebarung (Saldo 3 + Saldo 4)							-46.769,42	-20.000,00	-26.769,42
269	Sonstige Einrichtungen und Maßnahmen									
269000	Subventionen an Sportvereine									
Operative Gebarung										
SU 21 / 31	Summe Erträge / Einzahlungen operative Gebarung				0,00	0,00	0,00	0,00	0,00	0,00
1/269000-757000	Subventionen an Sportvereine	2234	3234	27	2.350,00	1.000,00	1.350,00	2.350,00	1.000,00	1.350,00
SU 22 / 32	Summe Aufwendungen / Auszahlungen operative Gebarung				2.350,00	1.000,00	1.350,00	2.350,00	1.000,00	1.350,00
SA 0 / SA 1	(0) Nettoergebnis (21 - 22) / (1) Geldfluss operative Gebarung (31 - 32)				-2.350,00	-1.000,00	-1.350,00	-2.350,00	-1.000,00	-1.350,00
SU 23	Summe Haushaltsrücklagen				0,00	0,00	0,00	0,00	0,00	0,00
SA00	Nettoergebnis nach Zuw./Entn. Haushaltsrücklagen (Saldo 0 +/- SU23)				-2.350,00	-1.000,00	-1.350,00			
Investive Gebarung										
SU 33	Summe Einzahlungen investive Gebarung							0,00	0,00	0,00
SU 34	Summe Auszahlungen investive Gebarung							0,00	0,00	0,00
SA2	Saldo (2) Geldfluss aus der Investiven Gebarung (33 - 34)							0,00	0,00	0,00
SA3	Saldo (3) Nettofinanzierungssaldo (Saldo 1 + Saldo 2)							-2.350,00	-1.000,00	-1.350,00

	MVAG	MVAG	QU	Ergebnisrechnung			Finanzierungsrechnung			
				EH	FH		RA 2020	VA 2020	RA - VA	RA 2020
Finanzierungstätigkeit										
SU 35								0,00	0,00	0,00
SU 36								0,00	0,00	0,00
SA4								0,00	0,00	0,00
SA5								-2.350,00	-1.000,00	-1.350,00
28										
282										
282000										
Operative Gebarung										
SU 21 / 31								0,00	0,00	0,00
1/282000-768000								5.625,00	6.300,00	-675,00
SU 22 / 32								5.625,00	6.300,00	-675,00
SA 0 / SA 1								-5.625,00	-6.300,00	675,00
SU 23								0,00	0,00	0,00
SA00								-5.625,00	-6.300,00	675,00
Investive Gebarung										
SU 33								0,00	0,00	0,00
SU 34								0,00	0,00	0,00
SA2								0,00	0,00	0,00
SA3								-5.625,00	-6.300,00	675,00
Finanzierungstätigkeit										
SU 35								0,00	0,00	0,00
SU 36								0,00	0,00	0,00
SA4								0,00	0,00	0,00
SA5								-5.625,00	-6.300,00	675,00

	MVAG EH	MVAG FH	QU	Ergebnisrechnung			Finanzierungsrechnung			
				RA 2020	VA 2020	RA - VA	RA 2020	VA 2020	RA - VA	
3 Kunst, Kultur und Kultus										
31	Bildende Künste									
312	Maßnahmen zur Förderung der bildenden Künste									
312000	Maßnahmen z. Förderung der bildenden Künste									
Operative Gebarung										
SU 21 / 31	Summe Erträge / Einzahlungen operative Gebarung			0,00	0,00	0,00	0,00	0,00	0,00	
1/312000-600000	Strom	2222	3222	24	2.150,84	1.400,00	750,84	2.150,84	1.400,00	750,84
1/312000-600100	Gas	2222	3222	24	581,51	400,00	181,51	581,51	400,00	181,51
1/312000-614000	Instandhaltung von Gebäuden und Bauten	2224	3224	24	1.796,88		1.796,88	1.796,88		1.796,88
1/312000-670000	Versicherungen	2222	3222	24	48,00	100,00	-52,00	48,00	100,00	-52,00
1/312000-710000	Öffentliche Abgaben (Ausgaben), ohne Gebühren gemäß FAG	2225	3225	24	2,90	100,00	-97,10	2,90	100,00	-97,10
1/312000-711000	Geb. für die Ben. von Gde.Einrichtungen u. -anlag. gem. FAG (Ausgabe)	2225	3225	24	327,20	300,00	27,20	327,20	300,00	27,20
1/312000-777000	Kapitaltransferzahlung an private Organisationen ohne Erwerbszweck	2234		44	4.950,00	1.400,00	3.550,00			
SU 22 / 32	Summe Aufwendungen / Auszahlungen operative Gebarung				9.857,33	3.700,00	6.157,33	4.907,33	2.300,00	2.607,33
SA 0 / SA 1	(0) Nettoergebnis (21 - 22) / (1) Geldfluss operative Gebarung (31 - 32)				-9.857,33	-3.700,00	-6.157,33	-4.907,33	-2.300,00	-2.607,33
SU 23	Summe Haushaltsrücklagen				0,00	0,00	0,00	0,00	0,00	0,00
SA00	Nettoergebnis nach Zuw./Entn. Haushaltsrücklagen (Saldo 0 +/- SU23)				-9.857,33	-3.700,00	-6.157,33			
Investive Gebarung										
SU 33	Summe Einzahlungen investive Gebarung							0,00	0,00	0,00
1/312000-777000	Kapitaltransferzahlung an private Organisationen ohne Erwerbszweck		3434	44				4.950,00	1.400,00	3.550,00
SU 34	Summe Auszahlungen investive Gebarung							4.950,00	1.400,00	3.550,00
SA2	Saldo (2) Geldfluss aus der Investiven Gebarung (33 - 34)							-4.950,00	-1.400,00	-3.550,00
SA3	Saldo (3) Nettofinanzierungssaldo (Saldo 1 + Saldo 2)							-9.857,33	-3.700,00	-6.157,33
Finanzierungstätigkeit										
SU 35	Summe Einzahlungen aus der Finanzierungstätigkeit							0,00	0,00	0,00
SU 36	Summe Auszahlungen aus der Finanzierungstätigkeit							0,00	0,00	0,00
SA4	Saldo (4) Geldfluss aus der Finanzierungstätigkeit (35 - 36)							0,00	0,00	0,00
SA5	Saldo (5) Geldfluss aus der voranschlagswirksamen Gebarung (Saldo 3 + Saldo 4)							-9.857,33	-3.700,00	-6.157,33

		MVAG		QU	Ergebnisrechnung			Finanzierungsrechnung		
		EH	FH		RA 2020	VA 2020	RA - VA	RA 2020	VA 2020	RA - VA
32	Musik und darstellende Kunst									
320	Ausbildung in Musik und darstellender Kunst									
320000	Gemeindebeitrag Musikschule									
Operative Gebarung										
SU 21 / 31	Summe Erträge / Einzahlungen operative Gebarung				0,00	0,00	0,00	0,00	0,00	0,00
1/320000-752000	Laut GR-Bes. 27.06.11-Pkt 12	2231	3231	26	22.438,54	23.500,00	-1.061,46	22.438,54	23.500,00	-1.061,46
SU 22 / 32	Summe Aufwendungen / Auszahlungen operative Gebarung				22.438,54	23.500,00	-1.061,46	22.438,54	23.500,00	-1.061,46
SA 0 / SA 1	(0) Nettoergebnis (21 - 22) / (1) Geldfluss operative Gebarung (31 - 32)				-22.438,54	-23.500,00	1.061,46	-22.438,54	-23.500,00	1.061,46
SU 23	Summe Haushaltsrücklagen				0,00	0,00	0,00	0,00	0,00	0,00
SA00	Nettoergebnis nach Zuw./Entn. Haushaltsrücklagen (Saldo 0 +/- SU23)				-22.438,54	-23.500,00	1.061,46			
Investive Gebarung										
SU 33	Summe Einzahlungen investive Gebarung							0,00	0,00	0,00
SU 34	Summe Auszahlungen investive Gebarung							0,00	0,00	0,00
SA2	Saldo (2) Geldfluss aus der Investiven Gebarung (33 - 34)							0,00	0,00	0,00
SA3	Saldo (3) Nettofinanzierungssaldo (Saldo 1 + Saldo 2)							-22.438,54	-23.500,00	1.061,46
Finanzierungstätigkeit										
SU 35	Summe Einzahlungen aus der Finanzierungstätigkeit							0,00	0,00	0,00
SU 36	Summe Auszahlungen aus der Finanzierungstätigkeit							0,00	0,00	0,00
SA4	Saldo (4) Geldfluss aus der Finanzierungstätigkeit (35 - 36)							0,00	0,00	0,00
SA5	Saldo (5) Geldfluss aus der voranschlagswirksamen Gebarung (Saldo 3 + Saldo 4)							-22.438,54	-23.500,00	1.061,46
321	Einrichtungen der Musikpflege									
321000	Errichtung Proberäume/ Musikschule/Veranstaltungsraum									
Operative Gebarung										
2/321000+813000	Erträge aus der Auflösung von Investitionszuschüssen (Kapitaltransfers)		2127		600,00	600,00				
SU 21 / 31	Summe Erträge / Einzahlungen operative Gebarung				600,00	600,00	0,00	0,00	0,00	0,00
1/321000-618000	Instandhaltung von sonstigen Anlagen	2224	3224	24	378,00		378,00	378,00		378,00
1/321000-680000	Planmäßige Abschreibung	2226			6.806,33	6.800,00	6,33			
SU 22 / 32	Summe Aufwendungen / Auszahlungen operative Gebarung				7.184,33	6.800,00	384,33	378,00	0,00	378,00
SA 0 / SA 1	(0) Nettoergebnis (21 - 22) / (1) Geldfluss operative Gebarung (31 - 32)				-6.584,33	-6.200,00	-384,33	-378,00	0,00	-378,00
SU 23	Summe Haushaltsrücklagen				0,00	0,00	0,00	0,00	0,00	0,00
SA00	Nettoergebnis nach Zuw./Entn. Haushaltsrücklagen (Saldo 0 +/- SU23)				-6.584,33	-6.200,00	-384,33			
Investive Gebarung										
2/321000+307000	Sponsoring Zukunft Waldenstein Projektentw. GmbH		3334	34				1.680,00	800,00	880,00
SU 33	Summe Einzahlungen investive Gebarung							1.680,00	800,00	880,00

	MVAG	MVAG	QU	Ergebnisrechnung			Finanzierungsrechnung												
				EH	FH		RA 2020	VA 2020	RA - VA	RA 2020	VA 2020	RA - VA							
SU 34																			
SA2																			
SA3																			
Finanzierungstätigkeit																			
SU 35																			
SU 36																			
SA4																			
SA5																			
34 Museen und sonstige Sammlungen																			
340 Museen																			
340000 Heimatmuseum																			
Operative Gebarung																			
SU 21 / 31																			
1/340000-451000																			
1/340000-600000																			
1/340000-700000																			
1/340000-729000																			
SU 22 / 32																			
SA 0 / SA 1																			
SU 23																			
SA00																			
Investive Gebarung																			
SU 33																			
SU 34																			
SA2																			
SA3																			
Finanzierungstätigkeit																			
SU 35																			
SU 36																			
SA4																			
SA5																			

		MVAG	MVAG	QU	Ergebnisrechnung			Finanzierungsrechnung		
		EH	FH		RA 2020	VA 2020	RA - VA	RA 2020	VA 2020	RA - VA
36	Heimspflege									
362	Denkmalpflege									
362000	Denkmalpflege									
Operative Gebarung										
SU 21 / 31	Summe Erträge / Einzahlungen operative Gebarung				0,00	0,00	0,00	0,00	0,00	0,00
1/362000-615000	Instandhaltung von Kulturgütern	2224	3224	24	100,00		100,00	100,00		100,00
1/362000-619000	Instandhaltung von Denkmälern	2224	3224	24		100,00	-100,00		100,00	-100,00
SU 22 / 32	Summe Aufwendungen / Auszahlungen operative Gebarung				100,00	100,00	0,00	100,00	100,00	0,00
SA 0 / SA 1	(0) Nettoergebnis (21 - 22) / (1) Geldfluss operative Gebarung (31 - 32)				-100,00	-100,00	0,00	-100,00	-100,00	0,00
SU 23	Summe Haushaltsrücklagen				0,00	0,00	0,00	0,00	0,00	0,00
SA00	Nettoergebnis nach Zuw./Entn. Haushaltsrücklagen (Saldo 0 +/- SU23)				-100,00	-100,00	0,00			
Investive Gebarung										
SU 33	Summe Einzahlungen investive Gebarung							0,00	0,00	0,00
SU 34	Summe Auszahlungen investive Gebarung							0,00	0,00	0,00
SA2	Saldo (2) Geldfluss aus der Investiven Gebarung (33 - 34)							0,00	0,00	0,00
SA3	Saldo (3) Nettofinanzierungssaldo (Saldo 1 + Saldo 2)							-100,00	-100,00	0,00
Finanzierungstätigkeit										
SU 35	Summe Einzahlungen aus der Finanzierungstätigkeit							0,00	0,00	0,00
SU 36	Summe Auszahlungen aus der Finanzierungstätigkeit							0,00	0,00	0,00
SA4	Saldo (4) Geldfluss aus der Finanzierungstätigkeit (35 - 36)							0,00	0,00	0,00
SA5	Saldo (5) Geldfluss aus der voranschlagswirksamen Gebarung (Saldo 3 + Saldo 4)							-100,00	-100,00	0,00
363	Altstadterhaltung und Ortsbildpflege									
363000	Ortsbildpflege									
Operative Gebarung										
SU 21 / 31	Summe Erträge / Einzahlungen operative Gebarung				0,00	0,00	0,00	0,00	0,00	0,00
1/363000-580000	DGB-Ausgleichsfonds	2212	3212	20	33,15	100,00	-66,85	33,15	100,00	-66,85
1/363000-582000	DGB-SV	2212	3212	20	16,44	100,00	-83,56	16,44	100,00	-83,56
1/363000-582100	Beitrag MV-Kassa	2212	3212	20		100,00	-100,00		100,00	-100,00
1/363000-680000	Planmäßige Abschreibung	2226			2.900,76	2.900,00	0,76			
1/363000-728000	Ortsbildpflege (Dorf-erneuerung)	2225	3225	24	21.113,89	6.600,00	14.513,89	21.113,89	6.600,00	14.513,89
SU 22 / 32	Summe Aufwendungen / Auszahlungen operative Gebarung				24.064,24	9.800,00	14.264,24	21.163,48	6.900,00	14.263,48
SA 0 / SA 1	(0) Nettoergebnis (21 - 22) / (1) Geldfluss operative Gebarung (31 - 32)				-24.064,24	-9.800,00	-14.264,24	-21.163,48	-6.900,00	-14.263,48
SU 23	Summe Haushaltsrücklagen				0,00	0,00	0,00	0,00	0,00	0,00
SA00	Nettoergebnis nach Zuw./Entn. Haushaltsrücklagen (Saldo 0 +/- SU23)				-24.064,24	-9.800,00	-14.264,24			
Investive Gebarung										
SU 33	Summe Einzahlungen investive Gebarung							0,00	0,00	0,00

		MVAG			Ergebnisrechnung			Finanzierungsrechnung		
		EH	FH	QU	RA 2020	VA 2020	RA - VA	RA 2020	VA 2020	RA - VA
SU 34	Summe Auszahlungen investive Gebarung							0,00	0,00	0,00
SA2	Saldo (2) Geldfluss aus der Investiven Gebarung (33 – 34)							0,00	0,00	0,00
SA3	Saldo (3) Nettofinanzierungssaldo (Saldo 1 + Saldo 2)							-21.163,48	-6.900,00	-14.263,48
Finanzierungstätigkeit										
SU 35	Summe Einzahlungen aus der Finanzierungstätigkeit							0,00	0,00	0,00
SU 36	Summe Auszahlungen aus der Finanzierungstätigkeit							0,00	0,00	0,00
SA4	Saldo (4) Geldfluss aus der Finanzierungstätigkeit (35 – 36)							0,00	0,00	0,00
SA5	Saldo (5) Geldfluss aus der voranschlagswirksamen Gebarung (Saldo 3 + Saldo 4)							-21.163,48	-6.900,00	-14.263,48
369	Sonstige Einrichtungen und Maßnahmen									
369000	Sonstige Einrichtungen und Maßnahmen									
Operative Gebarung										
SU 21 / 31	Summe Erträge / Einzahlungen operative Gebarung				0,00	0,00	0,00	0,00	0,00	0,00
1/369000-723000	Brauchtumpflege (Musik)	2225	3225	24		1.200,00	-1.200,00		1.200,00	-1.200,00
SU 22 / 32	Summe Aufwendungen / Auszahlungen operative Gebarung				0,00	1.200,00	-1.200,00	0,00	1.200,00	-1.200,00
SA 0 / SA 1	(0) Nettoergebnis (21 - 22) / (1) Geldfluss operative Gebarung (31 – 32)				0,00	-1.200,00	1.200,00	0,00	-1.200,00	1.200,00
SU 23	Summe Haushaltsrücklagen				0,00	0,00	0,00	0,00	0,00	0,00
SA00	Nettoergebnis nach Zuw./Entn. Haushaltsrücklagen (Saldo 0 +/- SU23)				0,00	-1.200,00	1.200,00			
Investive Gebarung										
SU 33	Summe Einzahlungen investive Gebarung							0,00	0,00	0,00
SU 34	Summe Auszahlungen investive Gebarung							0,00	0,00	0,00
SA2	Saldo (2) Geldfluss aus der Investiven Gebarung (33 – 34)							0,00	0,00	0,00
SA3	Saldo (3) Nettofinanzierungssaldo (Saldo 1 + Saldo 2)							0,00	-1.200,00	1.200,00
Finanzierungstätigkeit										
SU 35	Summe Einzahlungen aus der Finanzierungstätigkeit							0,00	0,00	0,00
SU 36	Summe Auszahlungen aus der Finanzierungstätigkeit							0,00	0,00	0,00
SA4	Saldo (4) Geldfluss aus der Finanzierungstätigkeit (35 – 36)							0,00	0,00	0,00
SA5	Saldo (5) Geldfluss aus der voranschlagswirksamen Gebarung (Saldo 3 + Saldo 4)							0,00	-1.200,00	1.200,00
38	Sonstige Kulturpflege									
381	Maßnahmen der Kulturpflege									
381000	Maßnahmen der Kulturpflege									
Operative Gebarung										
2/381000+810000	Erlöse aus Veranstaltungen (Kulturzentrum)	2114	3114	13		1.100,00	-1.100,00		1.100,00	-1.100,00
SU 21 / 31	Summe Erträge / Einzahlungen operative Gebarung				0,00	1.100,00	-1.100,00	0,00	1.100,00	-1.100,00
1/381000-729000	Kulturpflege (Vor- tragssaal usw.)	2225	3225	24	850,00	900,00	-50,00	850,00	900,00	-50,00

	MVAG	MVAG	QU	Ergebnisrechnung			Finanzierungsrechnung				
				EH	FH		RA 2020	VA 2020	RA - VA	RA 2020	VA 2020
1/381000-729100	Veranstaltungen im Kulturzentrum	2225	3225	24		2.200,00	-2.200,00		2.200,00	-2.200,00	
SU 22 / 32	Summe Aufwendungen / Auszahlungen operative Gebarung				850,00	3.100,00	-2.250,00		850,00	3.100,00	-2.250,00
SA 0 / SA 1	(0) Nettoergebnis (21 - 22) / (1) Geldfluss operative Gebarung (31 - 32)				-850,00	-2.000,00	1.150,00		-850,00	-2.000,00	1.150,00
SU 23	Summe Haushaltsrücklagen				0,00	0,00	0,00		0,00	0,00	0,00
SA00	Nettoergebnis nach Zuw./Entn. Haushaltsrücklagen (Saldo 0 +/- SU23)				-850,00	-2.000,00	1.150,00				
Investive Gebarung											
SU 33	Summe Einzahlungen investive Gebarung								0,00	0,00	0,00
SU 34	Summe Auszahlungen investive Gebarung								0,00	0,00	0,00
SA2	Saldo (2) Geldfluss aus der Investiven Gebarung (33 - 34)								0,00	0,00	0,00
SA3	Saldo (3) Nettofinanzierungssaldo (Saldo 1 + Saldo 2)								-850,00	-2.000,00	1.150,00
Finanzierungstätigkeit											
SU 35	Summe Einzahlungen aus der Finanzierungstätigkeit								0,00	0,00	0,00
SU 36	Summe Auszahlungen aus der Finanzierungstätigkeit								0,00	0,00	0,00
SA4	Saldo (4) Geldfluss aus der Finanzierungstätigkeit (35 - 36)								0,00	0,00	0,00
SA5	Saldo (5) Geldfluss aus der voranschlagswirksamen Gebarung (Saldo 3 + Saldo 4)								-850,00	-2.000,00	1.150,00
39 Kultus											
390 Kirchliche Angelegenheiten											
390000 Kirchliche Angelegenheiten											
Operative Gebarung											
SU 21 / 31	Summe Erträge / Einzahlungen operative Gebarung				0,00	0,00	0,00		0,00	0,00	0,00
1/390000-600000	Strom	2222	3222	24	1.248,84	1.000,00	248,84	1.248,84	1.000,00	248,84	
1/390000-614000	Instandhaltungen	2224	3224	24		100,00	-100,00		100,00	-100,00	
1/390000-615000	Instandhaltung von Kulturgütern	2224	3224	24	672,00		672,00	672,00		672,00	
1/390000-670000	Versicherungen	2222	3222	24	432,00	400,00	32,00	432,00	400,00	32,00	
SU 22 / 32	Summe Aufwendungen / Auszahlungen operative Gebarung				2.352,84	1.500,00	852,84	2.352,84	1.500,00	852,84	
SA 0 / SA 1	(0) Nettoergebnis (21 - 22) / (1) Geldfluss operative Gebarung (31 - 32)				-2.352,84	-1.500,00	-852,84	-2.352,84	-1.500,00	-852,84	
SU 23	Summe Haushaltsrücklagen				0,00	0,00	0,00		0,00	0,00	
SA00	Nettoergebnis nach Zuw./Entn. Haushaltsrücklagen (Saldo 0 +/- SU23)				-2.352,84	-1.500,00	-852,84				
Investive Gebarung											
SU 33	Summe Einzahlungen investive Gebarung								0,00	0,00	0,00
SU 34	Summe Auszahlungen investive Gebarung								0,00	0,00	0,00
SA2	Saldo (2) Geldfluss aus der Investiven Gebarung (33 - 34)								0,00	0,00	0,00
SA3	Saldo (3) Nettofinanzierungssaldo (Saldo 1 + Saldo 2)								-2.352,84	-1.500,00	-852,84
Finanzierungstätigkeit											
SU 35	Summe Einzahlungen aus der Finanzierungstätigkeit								0,00	0,00	0,00
SU 36	Summe Auszahlungen aus der Finanzierungstätigkeit								0,00	0,00	0,00

	MVAG MVAG QU		Ergebnisrechnung			Finanzierungsrechnung		
	EH	FH	RA 2020	VA 2020	RA - VA	RA 2020	VA 2020	RA - VA
SA4						0,00	0,00	0,00
	Saldo (4) Geldfluss aus der Finanzierungstätigkeit (35 – 36)							
SA5						-2.352,84	-1.500,00	-852,84
	Saldo (5) Geldfluss aus der voranschlagswirksamen Gebarung (Saldo 3 + Saldo 4)							

		MVAG MVAG QU			Ergebnisrechnung			Finanzierungsrechnung		
		EH	FH		RA 2020	VA 2020	RA - VA	RA 2020	VA 2020	RA - VA
4 Soziale Wohlfahrt und Wohnbauförderung										
41	Allgemeine öffentliche Wohlfahrt									
419	Sonstige Einrichtungen und Maßnahmen									
419000	Sonstige Einrichtungen und Maßnahmen									
Operative Gebarung										
2/419000+861000	Umlagen-Zuschuss für SH-Umlage	2121	3121	15	10.847,56		10.847,56	10.847,56		10.847,56
SU 21 / 31	Summe Erträge / Einzahlungen operative Gebarung				10.847,56	0,00	10.847,56	10.847,56	0,00	10.847,56
1/419000-751000	Wohnsitzgemeinde- beitrug - SHG	2231	3231	26	4.613,27	5.700,00	-1.086,73	4.613,27	5.700,00	-1.086,73
1/419000-751100	Sozialhilfeumlage	2231	3231	26	128.278,40	130.000,00	-1.721,60	128.278,40	130.000,00	-1.721,60
SU 22 / 32	Summe Aufwendungen / Auszahlungen operative Gebarung				132.891,67	135.700,00	-2.808,33	132.891,67	135.700,00	-2.808,33
SA 0 / SA 1	(0) Nettoergebnis (21 - 22) / (1) Geldfluss operative Gebarung (31 - 32)				-122.044,11	-135.700,00	13.655,89	-122.044,11	-135.700,00	13.655,89
SU 23	Summe Haushaltsrücklagen				0,00	0,00	0,00	0,00	0,00	0,00
SA00	Nettoergebnis nach Zuw./Entn. Haushaltsrücklagen (Saldo 0 +/- SU23)				-122.044,11	-135.700,00	13.655,89			
Investive Gebarung										
SU 33	Summe Einzahlungen investive Gebarung							0,00	0,00	0,00
SU 34	Summe Auszahlungen investive Gebarung							0,00	0,00	0,00
SA2	Saldo (2) Geldfluss aus der Investiven Gebarung (33 - 34)							0,00	0,00	0,00
SA3	Saldo (3) Nettofinanzierungssaldo (Saldo 1 + Saldo 2)							-122.044,11	-135.700,00	13.655,89
Finanzierungstätigkeit										
SU 35	Summe Einzahlungen aus der Finanzierungstätigkeit							0,00	0,00	0,00
SU 36	Summe Auszahlungen aus der Finanzierungstätigkeit							0,00	0,00	0,00
SA4	Saldo (4) Geldfluss aus der Finanzierungstätigkeit (35 - 36)							0,00	0,00	0,00
SA5	Saldo (5) Geldfluss aus der voranschlagswirksamen Gebarung (Saldo 3 + Saldo 4)							-122.044,11	-135.700,00	13.655,89
42	Freie Wohlfahrt									
423	Essen auf Rädern									
423000	Essen auf Rädern									
Operative Gebarung										
2/423000+810000	Essenbeitrag	2114	3114	13	13.153,59		13.153,59	13.153,59		13.153,59
SU 21 / 31	Summe Erträge / Einzahlungen operative Gebarung				13.153,59	0,00	13.153,59	13.153,59	0,00	13.153,59
1/423000-728000	Entgelte für sonstige Leistungen	2225	3225	24	14.765,88		14.765,88	14.765,88		14.765,88
SU 22 / 32	Summe Aufwendungen / Auszahlungen operative Gebarung				14.765,88	0,00	14.765,88	14.765,88	0,00	14.765,88
SA 0 / SA 1	(0) Nettoergebnis (21 - 22) / (1) Geldfluss operative Gebarung (31 - 32)				-1.612,29	0,00	-1.612,29	-1.612,29	0,00	-1.612,29
SU 23	Summe Haushaltsrücklagen				0,00	0,00	0,00	0,00	0,00	0,00
SA00	Nettoergebnis nach Zuw./Entn. Haushaltsrücklagen (Saldo 0 +/- SU23)				-1.612,29	0,00	-1.612,29			

	MVAG	MVAG	QU	Ergebnisrechnung			Finanzierungsrechnung			
				EH	FH		RA 2020	VA 2020	RA - VA	RA 2020
Investive Gebarung										
SU 33								0,00	0,00	0,00
SU 34								0,00	0,00	0,00
SA2								0,00	0,00	0,00
SA3								-1.612,29	0,00	-1.612,29
Finanzierungstätigkeit										
SU 35								0,00	0,00	0,00
SU 36								0,00	0,00	0,00
SA4								0,00	0,00	0,00
SA5								-1.612,29	0,00	-1.612,29
429										
429000										
Operative Gebarung										
SU 21 / 31								0,00	0,00	0,00
1/429000-768000								469,90	600,00	-130,10
SU 22 / 32								469,90	600,00	-130,10
SA 0 / SA 1								-469,90	-600,00	130,10
SU 23								0,00	0,00	0,00
SA00								-469,90	-600,00	130,10
Investive Gebarung										
SU 33								0,00	0,00	0,00
SU 34								0,00	0,00	0,00
SA2								0,00	0,00	0,00
SA3								-469,90	-600,00	130,10
Finanzierungstätigkeit										
SU 35								0,00	0,00	0,00
SU 36								0,00	0,00	0,00
SA4								0,00	0,00	0,00
SA5								-469,90	-600,00	130,10
43										
439										
439000										
Operative Gebarung										
SU 21 / 31								0,00	0,00	0,00

		MVAG MVAG QU			Ergebnisrechnung			Finanzierungsrechnung		
		EH	FH	QU	RA 2020	VA 2020	RA - VA	RA 2020	VA 2020	RA - VA
1/439000-751000	Jugendwohlfahrtsum- lage	2231	3231	26	18.922,49	19.000,00	-77,51	18.922,49	19.000,00	-77,51
SU 22 / 32	Summe Aufwendungen / Auszahlungen operative Gebarung				18.922,49	19.000,00	-77,51	18.922,49	19.000,00	-77,51
SA 0 / SA 1	(0) Nettoergebnis (21 - 22) / (1) Geldfluss operative Gebarung (31 - 32)				-18.922,49	-19.000,00	77,51	-18.922,49	-19.000,00	77,51
SU 23	Summe Haushaltsrücklagen				0,00	0,00	0,00	0,00	0,00	0,00
SA00	Nettoergebnis nach Zuw./Entn. Haushaltsrücklagen (Saldo 0 +/- SU23)				-18.922,49	-19.000,00	77,51			
Investive Gebarung										
SU 33	Summe Einzahlungen investive Gebarung							0,00	0,00	0,00
SU 34	Summe Auszahlungen investive Gebarung							0,00	0,00	0,00
SA2	Saldo (2) Geldfluss aus der Investiven Gebarung (33 - 34)							0,00	0,00	0,00
SA3	Saldo (3) Nettofinanzierungssaldo (Saldo 1 + Saldo 2)							-18.922,49	-19.000,00	77,51
Finanzierungstätigkeit										
SU 35	Summe Einzahlungen aus der Finanzierungstätigkeit							0,00	0,00	0,00
SU 36	Summe Auszahlungen aus der Finanzierungstätigkeit							0,00	0,00	0,00
SA4	Saldo (4) Geldfluss aus der Finanzierungstätigkeit (35 - 36)							0,00	0,00	0,00
SA5	Saldo (5) Geldfluss aus der voranschlagswirksamen Gebarung (Saldo 3 + Saldo 4)							-18.922,49	-19.000,00	77,51
46 Familienpolitische Maßnahmen										
469 Sonstige Maßnahmen										
469000 Sonstige Maßnahmen										
Operative Gebarung										
SU 21 / 31	Summe Erträge / Einzahlungen operative Gebarung				0,00	0,00	0,00	0,00	0,00	0,00
1/469000-413000	Säuglingswäschepaket	2221	3221	23	540,00	600,00	-60,00	540,00	600,00	-60,00
SU 22 / 32	Summe Aufwendungen / Auszahlungen operative Gebarung				540,00	600,00	-60,00	540,00	600,00	-60,00
SA 0 / SA 1	(0) Nettoergebnis (21 - 22) / (1) Geldfluss operative Gebarung (31 - 32)				-540,00	-600,00	60,00	-540,00	-600,00	60,00
SU 23	Summe Haushaltsrücklagen				0,00	0,00	0,00	0,00	0,00	0,00
SA00	Nettoergebnis nach Zuw./Entn. Haushaltsrücklagen (Saldo 0 +/- SU23)				-540,00	-600,00	60,00			
Investive Gebarung										
SU 33	Summe Einzahlungen investive Gebarung							0,00	0,00	0,00
SU 34	Summe Auszahlungen investive Gebarung							0,00	0,00	0,00
SA2	Saldo (2) Geldfluss aus der Investiven Gebarung (33 - 34)							0,00	0,00	0,00
SA3	Saldo (3) Nettofinanzierungssaldo (Saldo 1 + Saldo 2)							-540,00	-600,00	60,00
Finanzierungstätigkeit										
SU 35	Summe Einzahlungen aus der Finanzierungstätigkeit							0,00	0,00	0,00
SU 36	Summe Auszahlungen aus der Finanzierungstätigkeit							0,00	0,00	0,00
SA4	Saldo (4) Geldfluss aus der Finanzierungstätigkeit (35 - 36)							0,00	0,00	0,00
SA5	Saldo (5) Geldfluss aus der voranschlagswirksamen Gebarung (Saldo 3 + Saldo 4)							-540,00	-600,00	60,00

	MVAG	MVAG	QU	Ergebnisrechnung			Finanzierungsrechnung				
				EH	FH		RA 2020	VA 2020	RA - VA	RA 2020	VA 2020
48											
480											
480000											
Operative Gebarung											
SU 21 / 31											
1/480000-768000											
1/480000-768100											
SU 22 / 32											
SA 0 / SA 1											
SU 23											
SA00											
Investive Gebarung											
SU 33											
SU 34											
SA2											
SA3											
Finanzierungstätigkeit											
SU 35											
SU 36											
SA4											
SA5											

		MVAG	MVAG	QU	Ergebnisrechnung			Finanzierungsrechnung		
		EH	FH		RA 2020	VA 2020	RA - VA	RA 2020	VA 2020	RA - VA
5 Gesundheit										
51	Gesundheitsdienst									
510	Medizinische Bereichsversorgung									
510000	Medizinische Bereichs- versorgung									
Operative Gebarung										
2/510000+871000	Zuschuss Gesunde Gemeinde	2121	3121	33	258,53	400,00	-141,47	258,53	400,00	-141,47
SU 21 / 31	Summe Erträge / Einzahlungen operative Gebarung				258,53	400,00	-141,47	258,53	400,00	-141,47
1/510000-752000	Beitrag Gemeindearzt-Sanitätsver- band und gemeindeärztlicher Dienst	2231	3231	26	6.438,78	5.000,00	1.438,78	6.438,78	5.000,00	1.438,78
SU 22 / 32	Summe Aufwendungen / Auszahlungen operative Gebarung				6.438,78	5.000,00	1.438,78	6.438,78	5.000,00	1.438,78
SA 0 / SA 1	(0) Nettoergebnis (21 - 22) / (1) Geldfluss operative Gebarung (31 – 32)				-6.180,25	-4.600,00	-1.580,25	-6.180,25	-4.600,00	-1.580,25
SU 23	Summe Haushaltsrücklagen				0,00	0,00	0,00	0,00	0,00	0,00
SA00	Nettoergebnis nach Zuw./Entn. Haushaltsrücklagen (Saldo 0 +/- SU23)				-6.180,25	-4.600,00	-1.580,25			
Investive Gebarung										
SU 33	Summe Einzahlungen investive Gebarung							0,00	0,00	0,00
SU 34	Summe Auszahlungen investive Gebarung							0,00	0,00	0,00
SA2	Saldo (2) Geldfluss aus der Investiven Gebarung (33 – 34)							0,00	0,00	0,00
SA3	Saldo (3) Nettofinanzierungssaldo (Saldo 1 + Saldo 2)							-6.180,25	-4.600,00	-1.580,25
Finanzierungstätigkeit										
SU 35	Summe Einzahlungen aus der Finanzierungstätigkeit							0,00	0,00	0,00
SU 36	Summe Auszahlungen aus der Finanzierungstätigkeit							0,00	0,00	0,00
SA4	Saldo (4) Geldfluss aus der Finanzierungstätigkeit (35 – 36)							0,00	0,00	0,00
SA5	Saldo (5) Geldfluss aus der voranschlagswirksamen Gebarung (Saldo 3 + Saldo 4)							-6.180,25	-4.600,00	-1.580,25
519	Sonstige Einrichtungen und Maßnahmen									
519000	Freizeit- und Erholungsanlage									
Operative Gebarung										
2/519000+813000	Erträge aus der Auflösung von Investitionszuschüssen (Kapitaltransfers)	2127			2.160,00	2.200,00	-40,00			
2/519000+829000	Freiwillige Spenden für Instand- haltung (Kassa bei Gradieranl.)	2116	3116	18	803,19	800,00	3,19	803,19	800,00	3,19
SU 21 / 31	Summe Erträge / Einzahlungen operative Gebarung				2.963,19	3.000,00	-36,81	803,19	800,00	3,19
1/519000-400000	Geringwertige Wirtschaftsgüter	2221	3221	23	593,18	500,00	93,18	593,18	500,00	93,18
1/519000-523000	Geldbezüge der nicht ganzjährig beschäftigten Arbeiter	2211	3211	20	561,55	900,00	-338,45	561,55	900,00	-338,45
1/519000-580000	DGB-Ausgleichsfonds	2212	3212	20	21,88	100,00	-78,12	21,88	100,00	-78,12
1/519000-582000	DGB-SV	2212	3212	20	10,82	100,00	-89,18	10,82	100,00	-89,18

		MVAG			Ergebnisrechnung			Finanzierungsrechnung		
		EH	FH	QU	RA 2020	VA 2020	RA - VA	RA 2020	VA 2020	RA - VA
1/519000-582100	Beitrag MV-Kassa	2212	3212	20		100,00	-100,00		100,00	-100,00
1/519000-600000	Strom	2222	3222	24	829,83	500,00	329,83	829,83	500,00	329,83
1/519000-619000	Instandhaltung	2224	3224	24	11.573,43	4.000,00	7.573,43	11.573,43	4.000,00	7.573,43
1/519000-670000	Versicherungen	2222	3222	24	100,00	100,00		100,00	100,00	
1/519000-680000	Planmäßige Abschreibung	2226			4.368,15	4.400,00	-31,85			
1/519000-711000	Wasser-Kanal-Müllgebühren	2225	3225	24	658,24	400,00	258,24	658,24	400,00	258,24
SU 22 / 32	Summe Aufwendungen / Auszahlungen operative Gebarung				18.717,08	11.100,00	7.617,08	14.348,93	6.700,00	7.648,93
SA 0 / SA 1	(0) Nettoergebnis (21 - 22) / (1) Geldfluss operative Gebarung (31 - 32)				-15.753,89	-8.100,00	-7.653,89	-13.545,74	-5.900,00	-7.645,74
SU 23	Summe Haushaltsrücklagen				0,00	0,00	0,00	0,00	0,00	0,00
SA00	Nettoergebnis nach Zuw./Entn. Haushaltsrücklagen (Saldo 0 +/- SU23)				-15.753,89	-8.100,00	-7.653,89			
Investive Gebarung										
SU 33	Summe Einzahlungen investive Gebarung							0,00	0,00	0,00
SU 34	Summe Auszahlungen investive Gebarung							0,00	0,00	0,00
SA2	Saldo (2) Geldfluss aus der Investiven Gebarung (33 - 34)							0,00	0,00	0,00
SA3	Saldo (3) Nettofinanzierungssaldo (Saldo 1 + Saldo 2)							-13.545,74	-5.900,00	-7.645,74
Finanzierungstätigkeit										
SU 35	Summe Einzahlungen aus der Finanzierungstätigkeit							0,00	0,00	0,00
SU 36	Summe Auszahlungen aus der Finanzierungstätigkeit							0,00	0,00	0,00
SA4	Saldo (4) Geldfluss aus der Finanzierungstätigkeit (35 - 36)							0,00	0,00	0,00
SA5	Saldo (5) Geldfluss aus der voranschlagswirksamen Gebarung (Saldo 3 + Saldo 4)							-13.545,74	-5.900,00	-7.645,74
53 Rettungs- und Warndienste										
530 Rettungsdienste										
530000 Rettungsdienste										
Operative Gebarung										
SU 21 / 31	Summe Erträge / Einzahlungen operative Gebarung				0,00	0,00	0,00	0,00	0,00	0,00
1/530000-757000	Beitrag an Rotes Kreuz	2234	3234	27	9.568,00	9.600,00	-32,00	9.568,00	9.600,00	-32,00
SU 22 / 32	Summe Aufwendungen / Auszahlungen operative Gebarung				9.568,00	9.600,00	-32,00	9.568,00	9.600,00	-32,00
SA 0 / SA 1	(0) Nettoergebnis (21 - 22) / (1) Geldfluss operative Gebarung (31 - 32)				-9.568,00	-9.600,00	32,00	-9.568,00	-9.600,00	32,00
SU 23	Summe Haushaltsrücklagen				0,00	0,00	0,00	0,00	0,00	0,00
SA00	Nettoergebnis nach Zuw./Entn. Haushaltsrücklagen (Saldo 0 +/- SU23)				-9.568,00	-9.600,00	32,00			
Investive Gebarung										
SU 33	Summe Einzahlungen investive Gebarung							0,00	0,00	0,00
SU 34	Summe Auszahlungen investive Gebarung							0,00	0,00	0,00
SA2	Saldo (2) Geldfluss aus der Investiven Gebarung (33 - 34)							0,00	0,00	0,00
SA3	Saldo (3) Nettofinanzierungssaldo (Saldo 1 + Saldo 2)							-9.568,00	-9.600,00	32,00

	MVAG	MVAG	QU	Ergebnisrechnung			Finanzierungsrechnung						
				EH	FH		RA 2020	VA 2020	RA - VA	RA 2020	VA 2020	RA - VA	
Finanzierungstätigkeit													
SU 35								0,00	0,00	0,00			
SU 36								0,00	0,00	0,00			
SA4								0,00	0,00	0,00			
SA5								-9.568,00	-9.600,00	32,00			
56													
562													
562000													
Operative Gebarung													
SU 21 / 31								0,00	0,00	0,00			
1/562000-752000				2231	3231	26	274.976,20	276.000,00	-1.023,80	274.976,20	276.000,00	-1.023,80	
SU 22 / 32								274.976,20	276.000,00	-1.023,80	274.976,20	276.000,00	-1.023,80
SA 0 / SA 1								-274.976,20	-276.000,00	1.023,80	-274.976,20	-276.000,00	1.023,80
SU 23								0,00	0,00	0,00	0,00	0,00	0,00
SA00								-274.976,20	-276.000,00	1.023,80			
Investive Gebarung													
SU 33								0,00	0,00	0,00	0,00	0,00	0,00
SU 34								0,00	0,00	0,00	0,00	0,00	0,00
SA2								0,00	0,00	0,00	0,00	0,00	0,00
SA3								-274.976,20	-276.000,00	1.023,80			
Finanzierungstätigkeit													
SU 35								0,00	0,00	0,00	0,00	0,00	0,00
SU 36								0,00	0,00	0,00	0,00	0,00	0,00
SA4								0,00	0,00	0,00	0,00	0,00	0,00
SA5								-274.976,20	-276.000,00	1.023,80			

		MVAG	MVAG	QU	Ergebnisrechnung			Finanzierungsrechnung		
		EH	FH		RA 2020	VA 2020	RA - VA	RA 2020	VA 2020	RA - VA
6 Straßen- und Wasserbau, Verkehr										
61	Straßenbau									
612	Gemeindestraßen									
612000	Gemeindestraßen									
Operative Gebarung										
2/612000+813000	Erträge aus der Auflösung von Investitionszuschüssen (Kapitaltransfers)	2127			39.960,83	39.700,00	260,83			
6/612000+829910	Mittel aus operativen Gebarung	2116	3116	18	50.009,27	262.800,00	-212.790,73	50.009,27	262.800,00	-212.790,73
6/612000+871000	Bedarfszuweisungen	2121	3121	33	40.000,00	180.000,00	-140.000,00	40.000,00	180.000,00	-140.000,00
SU 21 / 31	Summe Erträge / Einzahlungen operative Gebarung				129.970,10	482.500,00	-352.529,90	90.009,27	442.800,00	-352.790,73
1/612000-459000	Sonstige Verbrauchsgüter Streuriesel usw.	2221	3221	23	1.720,47	2.400,00	-679,53	1.720,47	2.400,00	-679,53
1/612000-611000	Instandhaltung d. Gde- Straßen und Brücken	2224	3224	24	8.737,66	3.000,00	5.737,66	8.737,66	3.000,00	5.737,66
1/612000-616000	Instandhaltung d. Ma- schinen (Sandstreuer)	2224	3224	24	275,62	400,00	-124,38	275,62	400,00	-124,38
1/612000-680000	Planmäßige Abschreibung	2226			104.177,49	100.400,00	3.777,49			
1/612000-728000	Winterdienst	2225	3225	24	4.562,25	15.000,00	-10.437,75	4.562,25	15.000,00	-10.437,75
1/612000-729910	Mittel operative Gebarung	2225	3225	24	50.009,27	262.800,00	-212.790,73	50.009,27	262.800,00	-212.790,73
SU 22 / 32	Summe Aufwendungen / Auszahlungen operative Gebarung				169.482,76	384.000,00	-214.517,24	65.305,27	283.600,00	-218.294,73
SA 0 / SA 1	(0) Nettoergebnis (21 - 22) / (1) Geldfluss operative Gebarung (31 - 32)				-39.512,66	98.500,00	-138.012,66	24.704,00	159.200,00	-134.496,00
SU 23	Summe Haushaltsrücklagen				0,00	0,00	0,00	0,00	0,00	0,00
SA00	Nettoergebnis nach Zuw./Entn. Haushaltsrücklagen (Saldo 0 +/- SU23)				-39.512,66	98.500,00	-138.012,66			
Investive Gebarung										
6/612000+301000	Kapitaltransfers von Ländern, Landesfonds und Landeskammern		3331	33				10.000,00		10.000,00
SU 33	Summe Einzahlungen investive Gebarung							10.000,00	0,00	10.000,00
5/612000-002000	Ausgaben für Straßen, Wege, Hofzufahrten usw		3412	40				100.009,27	442.800,00	-342.790,73
1/612000-020000	Maschinen und maschinelle Anlagen		3414	41				14.285,00		14.285,00
SU 34	Summe Auszahlungen investive Gebarung							114.294,27	442.800,00	-328.505,73
SA2	Saldo (2) Geldfluss aus der Investiven Gebarung (33 - 34)							-104.294,27	-442.800,00	338.505,73
SA3	Saldo (3) Nettofinanzierungssaldo (Saldo 1 + Saldo 2)							-79.590,27	-283.600,00	204.009,73
Finanzierungstätigkeit										
SU 35	Summe Einzahlungen aus der Finanzierungstätigkeit							0,00	0,00	0,00
SU 36	Summe Auszahlungen aus der Finanzierungstätigkeit							0,00	0,00	0,00
SA4	Saldo (4) Geldfluss aus der Finanzierungstätigkeit (35 - 36)							0,00	0,00	0,00

		MVAG			Ergebnisrechnung			Finanzierungsrechnung		
		EH	FH	QU	RA 2020	VA 2020	RA - VA	RA 2020	VA 2020	RA - VA
SA5	Saldo (5) Geldfluss aus der voranschlagswirksamen Gebarung (Saldo 3 + Saldo 4)							-79.590,27	-283.600,00	204.009,73
63	Schutzwasserbau									
631	Konkurrenzgewässer									
631000	Konkurrenzgewässer									
	Operative Gebarung									
SU 21 / 31	Summe Erträge / Einzahlungen operative Gebarung				0,00	0,00	0,00	0,00	0,00	0,00
1/631000-752000	Beiträge an Wasser- verbände	2231	3231	26	1.554,00	1.600,00	-46,00	1.554,00	1.600,00	-46,00
SU 22 / 32	Summe Aufwendungen / Auszahlungen operative Gebarung				1.554,00	1.600,00	-46,00	1.554,00	1.600,00	-46,00
SA 0 / SA 1	(0) Nettoergebnis (21 - 22) / (1) Geldfluss operative Gebarung (31 - 32)				-1.554,00	-1.600,00	46,00	-1.554,00	-1.600,00	46,00
SU 23	Summe Haushaltsrücklagen				0,00	0,00	0,00	0,00	0,00	0,00
SA00	Nettoergebnis nach Zuw./Entn. Haushaltsrücklagen (Saldo 0 +/- SU23)				-1.554,00	-1.600,00	46,00			
	Investive Gebarung									
SU 33	Summe Einzahlungen investive Gebarung							0,00	0,00	0,00
SU 34	Summe Auszahlungen investive Gebarung							0,00	0,00	0,00
SA2	Saldo (2) Geldfluss aus der Investiven Gebarung (33 - 34)							0,00	0,00	0,00
SA3	Saldo (3) Nettofinanzierungssaldo (Saldo 1 + Saldo 2)							-1.554,00	-1.600,00	46,00
	Finanzierungstätigkeit									
SU 35	Summe Einzahlungen aus der Finanzierungstätigkeit							0,00	0,00	0,00
SU 36	Summe Auszahlungen aus der Finanzierungstätigkeit							0,00	0,00	0,00
SA4	Saldo (4) Geldfluss aus der Finanzierungstätigkeit (35 - 36)							0,00	0,00	0,00
SA5	Saldo (5) Geldfluss aus der voranschlagswirksamen Gebarung (Saldo 3 + Saldo 4)							-1.554,00	-1.600,00	46,00
639	Sonstige Einrichtungen und Maßnahmen									
639000	Bachsanieierung									
	Operative Gebarung									
2/639000+861000	Transfers von Ländern, Landesfonds und Landeskammern	2121	3121	15	6.205,04	20.000,00	-13.794,96	6.205,04	20.000,00	-13.794,96
SU 21 / 31	Summe Erträge / Einzahlungen operative Gebarung				6.205,04	20.000,00	-13.794,96	6.205,04	20.000,00	-13.794,96
1/639000-612000	Bachsanieierungen	2224	3224	24	18.428,80	20.000,00	-1.571,20	18.428,80	20.000,00	-1.571,20
SU 22 / 32	Summe Aufwendungen / Auszahlungen operative Gebarung				18.428,80	20.000,00	-1.571,20	18.428,80	20.000,00	-1.571,20
SA 0 / SA 1	(0) Nettoergebnis (21 - 22) / (1) Geldfluss operative Gebarung (31 - 32)				-12.223,76	0,00	-12.223,76	-12.223,76	0,00	-12.223,76
SU 23	Summe Haushaltsrücklagen				0,00	0,00	0,00	0,00	0,00	0,00
SA00	Nettoergebnis nach Zuw./Entn. Haushaltsrücklagen (Saldo 0 +/- SU23)				-12.223,76	0,00	-12.223,76			
	Investive Gebarung									
SU 33	Summe Einzahlungen investive Gebarung							0,00	0,00	0,00
SU 34	Summe Auszahlungen investive Gebarung							0,00	0,00	0,00

	MVAG	MVAG	QU	Ergebnisrechnung			Finanzierungsrechnung				
				EH	FH		RA 2020	VA 2020	RA - VA	RA 2020	VA 2020
SA2								0,00	0,00	0,00	
SA3								-12.223,76	0,00	-12.223,76	
Finanzierungstätigkeit											
SU 35								0,00	0,00	0,00	
SU 36								0,00	0,00	0,00	
SA4								0,00	0,00	0,00	
SA5								-12.223,76	0,00	-12.223,76	
64 Straßenverkehr											
640	Einrichtungen und Maßnahmen nach der Straßenverkehrsordr										
640000	Einricht. u. Maßnahmen nach d. Str.VO										
Operative Gebarung											
2/640000+868000	Gemeindestraßenstrafen	2124	3124	16				100,00	-100,00	100,00	-100,00
SU 21 / 31	Summe Erträge / Einzahlungen operative Gebarung				0,00	100,00	-100,00	0,00	100,00	-100,00	
1/640000-400000	Geringwertige Wirtschaftsgüter (GWG)	2221	3221	23				300,00	-300,00	300,00	-300,00
1/640000-680000	Planmäßige Abschreibung	2226			317,74			300,00	17,74		
SU 22 / 32	Summe Aufwendungen / Auszahlungen operative Gebarung				317,74	600,00	-282,26	0,00	300,00	-300,00	
SA 0 / SA 1	(0) Nettoergebnis (21 - 22) / (1) Geldfluss operative Gebarung (31 - 32)				-317,74	-500,00	182,26	0,00	-200,00	200,00	
SU 23	Summe Haushaltsrücklagen				0,00	0,00	0,00	0,00	0,00	0,00	
SA00	Nettoergebnis nach Zuw./Entn. Haushaltsrücklagen (Saldo 0 +/- SU23)				-317,74	-500,00	182,26				
Investive Gebarung											
SU 33	Summe Einzahlungen investive Gebarung							0,00	0,00	0,00	
1/640000-005000	Anlagen zu Straßenbauten Verkehrsspiegel usw.		3412	40					800,00	-800,00	
SU 34	Summe Auszahlungen investive Gebarung							0,00	800,00	-800,00	
SA2	Saldo (2) Geldfluss aus der Investiven Gebarung (33 - 34)							0,00	-800,00	800,00	
SA3	Saldo (3) Nettofinanzierungssaldo (Saldo 1 + Saldo 2)							0,00	-1.000,00	1.000,00	
Finanzierungstätigkeit											
SU 35	Summe Einzahlungen aus der Finanzierungstätigkeit							0,00	0,00	0,00	
SU 36	Summe Auszahlungen aus der Finanzierungstätigkeit							0,00	0,00	0,00	
SA4	Saldo (4) Geldfluss aus der Finanzierungstätigkeit (35 - 36)							0,00	0,00	0,00	
SA5	Saldo (5) Geldfluss aus der voranschlagswirksamen Gebarung (Saldo 3 + Saldo 4)							0,00	-1.000,00	1.000,00	
649 Sonstige Einrichtungen und Maßnahmen											
649000	Sonstige Einrichtungen										
Operative Gebarung											
SU 21 / 31	Summe Erträge / Einzahlungen operative Gebarung				0,00	0,00	0,00	0,00	0,00	0,00	

		MVAG MVAG QU		Ergebnisrechnung			Finanzierungsrechnung		
		EH	FH	RA 2020	VA 2020	RA - VA	RA 2020	VA 2020	RA - VA
1/649000-680000	Planmäßige Abschreibung	2226		612,36	600,00	12,36			
SU 22 / 32	Summe Aufwendungen / Auszahlungen operative Gebarung			612,36	600,00	12,36	0,00	0,00	0,00
SA 0 / SA 1	(0) Nettoergebnis (21 - 22) / (1) Geldfluss operative Gebarung (31 - 32)			-612,36	-600,00	-12,36	0,00	0,00	0,00
SU 23	Summe Haushaltsrücklagen			0,00	0,00	0,00	0,00	0,00	0,00
SA00	Nettoergebnis nach Zuw./Entn. Haushaltsrücklagen (Saldo 0 +/- SU23)			-612,36	-600,00	-12,36			
Investive Gebarung									
SU 33	Summe Einzahlungen investive Gebarung						0,00	0,00	0,00
SU 34	Summe Auszahlungen investive Gebarung						0,00	0,00	0,00
SA2	Saldo (2) Geldfluss aus der Investiven Gebarung (33 - 34)						0,00	0,00	0,00
SA3	Saldo (3) Nettofinanzierungssaldo (Saldo 1 + Saldo 2)						0,00	0,00	0,00
Finanzierungstätigkeit									
SU 35	Summe Einzahlungen aus der Finanzierungstätigkeit						0,00	0,00	0,00
SU 36	Summe Auszahlungen aus der Finanzierungstätigkeit						0,00	0,00	0,00
SA4	Saldo (4) Geldfluss aus der Finanzierungstätigkeit (35 - 36)						0,00	0,00	0,00
SA5	Saldo (5) Geldfluss aus der voranschlagswirksamen Gebarung (Saldo 3 + Saldo 4)						0,00	0,00	0,00

		MVAG	MVAG	QU	Ergebnisrechnung			Finanzierungsrechnung		
		EH	FH		RA 2020	VA 2020	RA - VA	RA 2020	VA 2020	RA - VA
7 Wirtschaftsförderung										
71	Grundlagenverbesserung in der Land- und Forstwirtschaft									
710	Land- und forstwirtschaftlicher Wegebau									
710000	Land- und forstwirtschaftlicher Wegebau									
Operative Gebarung										
2/710000+813000	Erträge aus der Auflösung von Investitionszuschüssen (Kapitaltransfers)	2127			5.322,47	5.200,00	122,47			
6/710000+829910	Mittel operative Gebarung	2116	3116	18	11.883,35	10.000,00	1.883,35	11.883,35	10.000,00	1.883,35
6/710000+871000	Bedarfszuweisungen	2121	3121	33	7.500,00	7.500,00		7.500,00	7.500,00	
SU 21 / 31	Summe Erträge / Einzahlungen operative Gebarung				24.705,82	22.700,00	2.005,82	19.383,35	17.500,00	1.883,35
1/710000-611000	Instandhaltung von Straßenbauten	2224	3224	24	4.780,18	3.000,00	1.780,18	4.780,18	3.000,00	1.780,18
1/710000-680000	Planmäßige Abschreibung	2226			206.506,13	206.100,00	406,13			
1/710000-729910	Mittel operative Gebarung	2225	3225	24	11.883,35	10.000,00	1.883,35	11.883,35	10.000,00	1.883,35
SU 22 / 32	Summe Aufwendungen / Auszahlungen operative Gebarung				223.169,66	219.100,00	4.069,66	16.663,53	13.000,00	3.663,53
SA 0 / SA 1	(0) Nettoergebnis (21 - 22) / (1) Geldfluss operative Gebarung (31 - 32)				-198.463,84	-196.400,00	-2.063,84	2.719,82	4.500,00	-1.780,18
SU 23	Summe Haushaltsrücklagen				0,00	0,00	0,00	0,00	0,00	0,00
SA00	Nettoergebnis nach Zuw./Entn. Haushaltsrücklagen (Saldo 0 +/- SU23)				-198.463,84	-196.400,00	-2.063,84			
Investive Gebarung										
6/710000+301000	Kapitaltransfers von Ländern, Landesfonds und Landeskammern		3331	33				7.500,00	7.500,00	
SU 33	Summe Einzahlungen investive Gebarung							7.500,00	7.500,00	0,00
5/710000-002000	Straßenbauten		3412	40				26.883,35	25.000,00	1.883,35
SU 34	Summe Auszahlungen investive Gebarung							26.883,35	25.000,00	1.883,35
SA2	Saldo (2) Geldfluss aus der Investiven Gebarung (33 - 34)							-19.383,35	-17.500,00	-1.883,35
SA3	Saldo (3) Nettofinanzierungssaldo (Saldo 1 + Saldo 2)							-16.663,53	-13.000,00	-3.663,53
Finanzierungstätigkeit										
SU 35	Summe Einzahlungen aus der Finanzierungstätigkeit							0,00	0,00	0,00
SU 36	Summe Auszahlungen aus der Finanzierungstätigkeit							0,00	0,00	0,00
SA4	Saldo (4) Geldfluss aus der Finanzierungstätigkeit (35 - 36)							0,00	0,00	0,00
SA5	Saldo (5) Geldfluss aus der voranschlagswirksamen Gebarung (Saldo 3 + Saldo 4)							-16.663,53	-13.000,00	-3.663,53
74	Sonstige Förderung der Land- und Forstwirtschaft									
742	Produktionsförderung									
742000	Zuchttierförderung									
Operative Gebarung										
SU 21 / 31	Summe Erträge / Einzahlungen operative Gebarung				0,00	0,00	0,00	0,00	0,00	0,00

		MVAG			Ergebnisrechnung			Finanzierungsrechnung		
		EH	FH	QU	RA 2020	VA 2020	RA - VA	RA 2020	VA 2020	RA - VA
1/742000-600000	Strom-Saatgutgenossenschaft Gr.Neusiedl	2222	3222	24	146,06	100,00	46,06	146,06	100,00	46,06
1/742000-729000	Saatgutgenossenschaft Gr. Neusiedl	2225	3225	24	38,66	100,00	-61,34	38,66	100,00	-61,34
1/742000-755000	Zuschüsse an private Zuchttierhalter	2233	3233	27	5.078,00	6.600,00	-1.522,00	5.078,00	6.600,00	-1.522,00
SU 22 / 32	Summe Aufwendungen / Auszahlungen operative Gebarung				5.262,72	6.800,00	-1.537,28	5.262,72	6.800,00	-1.537,28
SA 0 / SA 1	(0) Nettoergebnis (21 - 22) / (1) Geldfluss operative Gebarung (31 - 32)				-5.262,72	-6.800,00	1.537,28	-5.262,72	-6.800,00	1.537,28
SU 23	Summe Haushaltsrücklagen				0,00	0,00	0,00	0,00	0,00	0,00
SA00	Nettoergebnis nach Zuw./Entn. Haushaltsrücklagen (Saldo 0 +/- SU23)				-5.262,72	-6.800,00	1.537,28			
Investive Gebarung										
SU 33	Summe Einzahlungen investive Gebarung							0,00	0,00	0,00
SU 34	Summe Auszahlungen investive Gebarung							0,00	0,00	0,00
SA2	Saldo (2) Geldfluss aus der Investiven Gebarung (33 - 34)							0,00	0,00	0,00
SA3	Saldo (3) Nettofinanzierungssaldo (Saldo 1 + Saldo 2)							-5.262,72	-6.800,00	1.537,28
Finanzierungstätigkeit										
SU 35	Summe Einzahlungen aus der Finanzierungstätigkeit							0,00	0,00	0,00
SU 36	Summe Auszahlungen aus der Finanzierungstätigkeit							0,00	0,00	0,00
SA4	Saldo (4) Geldfluss aus der Finanzierungstätigkeit (35 - 36)							0,00	0,00	0,00
SA5	Saldo (5) Geldfluss aus der voranschlagswirksamen Gebarung (Saldo 3 + Saldo 4)							-5.262,72	-6.800,00	1.537,28
77 Förderung des Fremdenverkehrs										
771	Maßnahmen zur Förderung des Fremdenverkehrs									
771000	Maßnahmen zur Förder- ung d. Fremdenverkehrs									
Operative Gebarung										
SU 21 / 31	Summe Erträge / Einzahlungen operative Gebarung				0,00	0,00	0,00	0,00	0,00	0,00
1/771000-757000	Beiträge an Fremdenv.V u. Verschönerungsv.	2234	3234	27	1.745,68	1.700,00	45,68	1.745,68	1.700,00	45,68
SU 22 / 32	Summe Aufwendungen / Auszahlungen operative Gebarung				1.745,68	1.700,00	45,68	1.745,68	1.700,00	45,68
SA 0 / SA 1	(0) Nettoergebnis (21 - 22) / (1) Geldfluss operative Gebarung (31 - 32)				-1.745,68	-1.700,00	-45,68	-1.745,68	-1.700,00	-45,68
SU 23	Summe Haushaltsrücklagen				0,00	0,00	0,00	0,00	0,00	0,00
SA00	Nettoergebnis nach Zuw./Entn. Haushaltsrücklagen (Saldo 0 +/- SU23)				-1.745,68	-1.700,00	-45,68			
Investive Gebarung										
SU 33	Summe Einzahlungen investive Gebarung							0,00	0,00	0,00
SU 34	Summe Auszahlungen investive Gebarung							0,00	0,00	0,00
SA2	Saldo (2) Geldfluss aus der Investiven Gebarung (33 - 34)							0,00	0,00	0,00
SA3	Saldo (3) Nettofinanzierungssaldo (Saldo 1 + Saldo 2)							-1.745,68	-1.700,00	-45,68
Finanzierungstätigkeit										
SU 35	Summe Einzahlungen aus der Finanzierungstätigkeit							0,00	0,00	0,00

		MVAG			Ergebnisrechnung			Finanzierungsrechnung		
		EH	FH	QU	RA 2020	VA 2020	RA - VA	RA 2020	VA 2020	RA - VA
SU 36	Summe Auszahlungen aus der Finanzierungstätigkeit							0,00	0,00	0,00
SA4	Saldo (4) Geldfluss aus der Finanzierungstätigkeit (35 – 36)							0,00	0,00	0,00
SA5	Saldo (5) Geldfluss aus der voranschlagswirksamen Gebarung (Saldo 3 + Saldo 4)							-1.745,68	-1.700,00	-45,68
78	Förderung von Handel, Gewerbe und Industrie									
782	Wirtschaftspolitische Maßnahmen									
782000	Wirtschaftsförderung									
Operative Gebarung										
2/782000+811000	Mieteinnahmen	2115	3115	14	4.800,00	4.800,00		4.800,00	4.800,00	
SU 21 / 31	Summe Erträge / Einzahlungen operative Gebarung				4.800,00	4.800,00	0,00	4.800,00	4.800,00	0,00
1/782000-778000	Nachlass Kanalbenützungsggeb. Kapitaltransferz. an private Haush	2234		44	1.882,24	1.900,00	-17,76			
SU 22 / 32	Summe Aufwendungen / Auszahlungen operative Gebarung				1.882,24	1.900,00	-17,76	0,00	0,00	0,00
SA 0 / SA 1	(0) Nettoergebnis (21 - 22) / (1) Geldfluss operative Gebarung (31 – 32)				2.917,76	2.900,00	17,76	4.800,00	4.800,00	0,00
SU 23	Summe Haushaltsrücklagen				0,00	0,00	0,00	0,00	0,00	0,00
SA00	Nettoergebnis nach Zuw./Entn. Haushaltsrücklagen (Saldo 0 +/- SU23)				2.917,76	2.900,00	17,76			
Investive Gebarung										
SU 33	Summe Einzahlungen investive Gebarung							0,00	0,00	0,00
1/782000-778000	Nachlass Kanalbenützungsggeb. Kapitaltransferz. an private Haush		3434	44				1.882,24	1.900,00	-17,76
SU 34	Summe Auszahlungen investive Gebarung							1.882,24	1.900,00	-17,76
SA2	Saldo (2) Geldfluss aus der Investiven Gebarung (33 – 34)							-1.882,24	-1.900,00	17,76
SA3	Saldo (3) Nettofinanzierungssaldo (Saldo 1 + Saldo 2)							2.917,76	2.900,00	17,76
Finanzierungstätigkeit										
SU 35	Summe Einzahlungen aus der Finanzierungstätigkeit							0,00	0,00	0,00
SU 36	Summe Auszahlungen aus der Finanzierungstätigkeit							0,00	0,00	0,00
SA4	Saldo (4) Geldfluss aus der Finanzierungstätigkeit (35 – 36)							0,00	0,00	0,00
SA5	Saldo (5) Geldfluss aus der voranschlagswirksamen Gebarung (Saldo 3 + Saldo 4)							2.917,76	2.900,00	17,76

	MVAG MVAG QU			Ergebnisrechnung			Finanzierungsrechnung			
	EH	FH		RA 2020	VA 2020	RA - VA	RA 2020	VA 2020	RA - VA	
8 Dienstleistungen										
81	Öffentliche Einrichtungen (soweit nicht dem Abschnitt 85)									
813	Müllbeseitigung									
813000	Müllbeseitigung									
Operative Gebarung										
2/813000+852000	Müll - Verkauf von Müllsäcken	2113	3113	12	448,00	300,00	148,00	448,00	300,00	148,00
2/813000+862000	Transfers von Gemeindeverbände GUV	2121	3121	15	1.954,81		1.954,81	1.954,81		1.954,81
2/813000+868000	Zuschuß GUV	2124	3124	16		1.900,00	-1.900,00		1.900,00	-1.900,00
SU 21 / 31	Summe Erträge / Einzahlungen operative Gebarung				2.402,81	2.200,00	202,81	2.402,81	2.200,00	202,81
SU 22 / 32	Summe Aufwendungen / Auszahlungen operative Gebarung				0,00	0,00	0,00	0,00	0,00	0,00
SA 0 / SA 1	(0) Nettoergebnis (21 - 22) / (1) Geldfluss operative Gebarung (31 - 32)				2.402,81	2.200,00	202,81	2.402,81	2.200,00	202,81
SU 23	Summe Haushaltsrücklagen				0,00	0,00	0,00	0,00	0,00	0,00
SA00	Nettoergebnis nach Zuw./Entn. Haushaltsrücklagen (Saldo 0 +/- SU23)				2.402,81	2.200,00	202,81			
Investive Gebarung										
SU 33	Summe Einzahlungen investive Gebarung							0,00	0,00	0,00
SU 34	Summe Auszahlungen investive Gebarung							0,00	0,00	0,00
SA2	Saldo (2) Geldfluss aus der Investiven Gebarung (33 - 34)							0,00	0,00	0,00
SA3	Saldo (3) Nettofinanzierungssaldo (Saldo 1 + Saldo 2)							2.402,81	2.200,00	202,81
Finanzierungstätigkeit										
SU 35	Summe Einzahlungen aus der Finanzierungstätigkeit							0,00	0,00	0,00
SU 36	Summe Auszahlungen aus der Finanzierungstätigkeit							0,00	0,00	0,00
SA4	Saldo (4) Geldfluss aus der Finanzierungstätigkeit (35 - 36)							0,00	0,00	0,00
SA5	Saldo (5) Geldfluss aus der voranschlagswirksamen Gebarung (Saldo 3 + Saldo 4)							2.402,81	2.200,00	202,81
816	Öffentliche Beleuchtung und öffentliche Uhren									
816000	Öffent. Beleuchtung u. Uhren									
Operative Gebarung										
2/816000+813000	Erträge aus der Auflösung von Investitionszuschüssen (Kapitaltransfers)	2127			459,31	500,00	-40,69			
SU 21 / 31	Summe Erträge / Einzahlungen operative Gebarung				459,31	500,00	-40,69	0,00	0,00	0,00
1/816000-600000	Stromverbrauch	2222	3222	24	5.435,13	6.200,00	-764,87	5.435,13	6.200,00	-764,87
1/816000-680000	Planmäßige Abschreibung	2226			20.879,00	20.900,00	-21,00			
SU 22 / 32	Summe Aufwendungen / Auszahlungen operative Gebarung				26.314,13	27.100,00	-785,87	5.435,13	6.200,00	-764,87
SA 0 / SA 1	(0) Nettoergebnis (21 - 22) / (1) Geldfluss operative Gebarung (31 - 32)				-25.854,82	-26.600,00	745,18	-5.435,13	-6.200,00	764,87
SU 23	Summe Haushaltsrücklagen				0,00	0,00	0,00	0,00	0,00	0,00
SA00	Nettoergebnis nach Zuw./Entn. Haushaltsrücklagen (Saldo 0 +/- SU23)				-25.854,82	-26.600,00	745,18			

	MVAG	MVAG	QU	Ergebnisrechnung			Finanzierungsrechnung			
				EH	FH		RA 2020	VA 2020	RA - VA	RA 2020
Investive Gebarung										
SU 33	Summe Einzahlungen investive Gebarung							0,00	0,00	0,00
1/816000-005000				3412	40				2.500,00	-2.500,00
SU 34	Summe Auszahlungen investive Gebarung							0,00	2.500,00	-2.500,00
SA2	Saldo (2) Geldfluss aus der Investiven Gebarung (33 – 34)							0,00	-2.500,00	2.500,00
SA3	Saldo (3) Nettofinanzierungssaldo (Saldo 1 + Saldo 2)							-5.435,13	-8.700,00	3.264,87
Finanzierungstätigkeit										
SU 35	Summe Einzahlungen aus der Finanzierungstätigkeit							0,00	0,00	0,00
SU 36	Summe Auszahlungen aus der Finanzierungstätigkeit							0,00	0,00	0,00
SA4	Saldo (4) Geldfluss aus der Finanzierungstätigkeit (35 – 36)							0,00	0,00	0,00
SA5	Saldo (5) Geldfluss aus der voranschlagswirksamen Gebarung (Saldo 3 + Saldo 4)							-5.435,13	-8.700,00	3.264,87
84 Liegenschaften, Wohn- und Geschäftsgebäude										
840 Grundbesitz										
840000 Grundbesitz										
Operative Gebarung										
2/840000+801000				2116	30		322,00		322,00	
SU 21 / 31	Summe Erträge / Einzahlungen operative Gebarung						322,00	0,00	322,00	0,00
1/840000-610000				2224	3224	24	4.271,00	400,00	3.871,00	4.271,00
1/840000-683000				2226			322,00		322,00	
1/840000-700000							1.070,00	1.100,00	-30,00	1.070,00
1/840000-710000				2225	3225	24	106,25	100,00	6,25	106,25
1/840000-729000				2225	3225	24	70,00	400,00	-330,00	70,00
SU 22 / 32	Summe Aufwendungen / Auszahlungen operative Gebarung						5.839,25	2.000,00	3.839,25	5.517,25
SA 0 / SA 1	(0) Nettoergebnis (21 - 22) / (1) Geldfluss operative Gebarung (31 – 32)						-5.517,25	-2.000,00	-3.517,25	-5.517,25
SU 23	Summe Haushaltsrücklagen						0,00	0,00	0,00	0,00
SA00	Nettoergebnis nach Zuw./Entn. Haushaltsrücklagen (Saldo 0 +/- SU23)						-5.517,25	-2.000,00	-3.517,25	
Investive Gebarung										
2/840000+001000				3312	30				100,00	-100,00
2/840000+801000				3312	30			322,00		322,00
SU 33	Summe Einzahlungen investive Gebarung							322,00	100,00	222,00
SU 34	Summe Auszahlungen investive Gebarung							0,00	0,00	0,00
SA2	Saldo (2) Geldfluss aus der Investiven Gebarung (33 – 34)							322,00	100,00	222,00
SA3	Saldo (3) Nettofinanzierungssaldo (Saldo 1 + Saldo 2)							-5.195,25	-1.900,00	-3.295,25

		MVAG	MVAG	QU	Ergebnisrechnung			Finanzierungsrechnung		
		EH	FH		RA 2020	VA 2020	RA - VA	RA 2020	VA 2020	RA - VA
Finanzierungstätigkeit										
SU 35	Summe Einzahlungen aus der Finanzierungstätigkeit							0,00	0,00	0,00
SU 36	Summe Auszahlungen aus der Finanzierungstätigkeit							0,00	0,00	0,00
SA4	Saldo (4) Geldfluss aus der Finanzierungstätigkeit (35 – 36)							0,00	0,00	0,00
SA5	Saldo (5) Geldfluss aus der voranschlagswirksamen Gebarung (Saldo 3 + Saldo 4)							-5.195,25	-1.900,00	-3.295,25
846 Wohn- und Geschäftsgebäude (soweit nicht bei 853)										
846000 Wohn- u. Geschäfts- gebäude										
Operative Gebarung										
2/846000+811000	Mieten und Betriebs- kostenersätze	2115	3115	14	5.933,85	5.800,00	133,85	5.933,85	5.800,00	133,85
SU 21 / 31	Summe Erträge / Einzahlungen operative Gebarung				5.933,85	5.800,00	133,85	5.933,85	5.800,00	133,85
SU 22 / 32	Summe Aufwendungen / Auszahlungen operative Gebarung				0,00	0,00	0,00	0,00	0,00	0,00
SA 0 / SA 1	(0) Nettoergebnis (21 - 22) / (1) Geldfluss operative Gebarung (31 – 32)				5.933,85	5.800,00	133,85	5.933,85	5.800,00	133,85
SU 23	Summe Haushaltsrücklagen				0,00	0,00	0,00	0,00	0,00	0,00
SA00	Nettoergebnis nach Zuw./Entn. Haushaltsrücklagen (Saldo 0 +/- SU23)				5.933,85	5.800,00	133,85			
Investive Gebarung										
SU 33	Summe Einzahlungen investive Gebarung							0,00	0,00	0,00
SU 34	Summe Auszahlungen investive Gebarung							0,00	0,00	0,00
SA2	Saldo (2) Geldfluss aus der Investiven Gebarung (33 – 34)							0,00	0,00	0,00
SA3	Saldo (3) Nettofinanzierungssaldo (Saldo 1 + Saldo 2)							5.933,85	5.800,00	133,85
Finanzierungstätigkeit										
SU 35	Summe Einzahlungen aus der Finanzierungstätigkeit							0,00	0,00	0,00
SU 36	Summe Auszahlungen aus der Finanzierungstätigkeit							0,00	0,00	0,00
SA4	Saldo (4) Geldfluss aus der Finanzierungstätigkeit (35 – 36)							0,00	0,00	0,00
SA5	Saldo (5) Geldfluss aus der voranschlagswirksamen Gebarung (Saldo 3 + Saldo 4)							5.933,85	5.800,00	133,85
85 Betriebe mit marktbestimmter Tätigkeit										
850 Betriebe der Wasserversorgung										
850000 Wasserversorgung										
Operative Gebarung										
2/850000+813000	Erträge aus der Auflösung von Investitionszuschüssen (Kapitaltransfers)	2127			10.713,27	10.600,00	113,27			
6/850000+829910	Mittel operative Gebarung	2116	3116	18	2.259,20	20.000,00	-17.740,80	2.259,20	20.000,00	-17.740,80
2/850000+850000	Wasseranschlußabgabe	2111	3111	10				1.575,76		1.575,76
2/850000+852100	Bereitstellungsgebühr	2113	3113	12	30.228,00	30.100,00	128,00	30.442,46	30.100,00	342,46
2/850000+852200	Wasserbezugsgebühren	2113	3113	12	76.994,82	80.000,00	-3.005,18	76.280,13	80.000,00	-3.719,87

		MVAG			Ergebnisrechnung			Finanzierungsrechnung		
		EH	FH	QU	RA 2020	VA 2020	RA - VA	RA 2020	VA 2020	RA - VA
2/850000+860100	Annuitätenzuschuss Leitungskataster-Zinsen	2121	3121	15	645,47	1.600,00	-954,53	645,47	1.600,00	-954,53
SU 21 / 31	Summe Erträge / Einzahlungen operative Gebarung				120.840,76	142.300,00	-21.459,24	111.203,02	131.700,00	-20.496,98
1/850000-413000	Wasserankauf EVN-Wasser	2221	3221	23	71.483,18	66.000,00	5.483,18	71.483,18	66.000,00	5.483,18
1/850000-612000	Instandhaltung der Wasserleitung	2224	3224	24	15.192,55	10.000,00	5.192,55	15.192,55	10.000,00	5.192,55
1/850000-680000	Planmäßige Abschreibung	2226			21.844,92	20.800,00	1.044,92			
1/850000-710000	Öffentliche Abgaben (Ausgaben), ohne Gebühren gemäß FAG	2225	3225	24	2.918,70	2.600,00	318,70	2.918,70	2.600,00	318,70
1/850000-720000	Vergütung für Verwaltungsleistung	2225	3225	24	11.700,00	11.600,00	100,00	11.700,00	11.600,00	100,00
1/850000-729000	Sonstige Ausgaben	2225	3225	24	2.156,65	1.300,00	856,65	2.156,65	1.300,00	856,65
1/850000-729910	Mittel operative Gebarung	2225	3225	24	2.259,20	20.000,00	-17.740,80	2.259,20	20.000,00	-17.740,80
SU 22 / 32	Summe Aufwendungen / Auszahlungen operative Gebarung				127.555,20	132.300,00	-4.744,80	105.710,28	111.500,00	-5.789,72
SA 0 / SA 1	(0) Nettoergebnis (21 - 22) / (1) Geldfluss operative Gebarung (31 - 32)				-6.714,44	10.000,00	-16.714,44	5.492,74	20.200,00	-14.707,26
SU 23	Summe Haushaltsrücklagen				0,00	0,00	0,00	0,00	0,00	0,00
SA00	Nettoergebnis nach Zuw./Entn. Haushaltsrücklagen (Saldo 0 +/- SU23)				-6.714,44	10.000,00	-16.714,44			
Investive Gebarung										
2/850000+300000	Kapitaltransfers von Bund, Bundesfonds und Bundeskammern		3331	33				933,78		933,78
2/850000+307000	Wasseranschlußabgabe		3334	34				4.401,72	7.300,00	-2.898,28
SU 33	Summe Einzahlungen investive Gebarung							5.335,50	7.300,00	-1.964,50
5/850000-004000	Wasser- und Abwasserbauten und -anlagen		3412	40				2.259,20	20.000,00	-17.740,80
1/850000-042000	Betriebsausstattung (Wasserzähler)		3415	41				4.716,89	4.000,00	716,89
SU 34	Summe Auszahlungen investive Gebarung							6.976,09	24.000,00	-17.023,91
SA2	Saldo (2) Geldfluss aus der Investiven Gebarung (33 - 34)							-1.640,59	-16.700,00	15.059,41
SA3	Saldo (3) Nettofinanzierungssaldo (Saldo 1 + Saldo 2)							3.852,15	3.500,00	352,15
Finanzierungstätigkeit										
SU 35	Summe Einzahlungen aus der Finanzierungstätigkeit							0,00	0,00	0,00
SU 36	Summe Auszahlungen aus der Finanzierungstätigkeit							0,00	0,00	0,00
SA4	Saldo (4) Geldfluss aus der Finanzierungstätigkeit (35 - 36)							0,00	0,00	0,00
SA5	Saldo (5) Geldfluss aus der voranschlagswirksamen Gebarung (Saldo 3 + Saldo 4)							3.852,15	3.500,00	352,15
851	Betriebe der Abwasserbeseitigung									
851000	Abwasserbeseitigung Kanal/Kläranlage									
Operative Gebarung										
2/851000+813000	Erträge aus der Auflösung von Investitionszuschüssen (Kapitaltransfers)	2127			81.847,56	81.200,00	647,56			
2/851000+828000	Rückerstattung EVN-Strom-Photovoltaik	2116	3116	18	7.085,44	7.700,00	-614,56	7.085,44	7.700,00	-614,56
6/851000+829910	Mittel operative Gebarung	2116	3116	18	36.426,64	125.700,00	-89.273,36	36.426,64	125.700,00	-89.273,36

		MVAG		QU	Ergebnisrechnung			Finanzierungsrechnung		
		EH	FH		RA 2020	VA 2020	RA - VA	RA 2020	VA 2020	RA - VA
2/851000+852100	Kanalbenutzungsgebühr	2113	3113	12	215.498,84	214.200,00	1.298,84	215.903,53	214.200,00	1.703,53
2/851000+860000	Annuitätenzuschuß für Darlehen vom Bund	2121	3121	15		98.200,00	-98.200,00		98.200,00	-98.200,00
2/851000+860100	Annuitätenzuschuß für Darlehen vom Bund-Zinsen	2121	3121	15	66.282,15	5.500,00	60.782,15	66.282,15	5.500,00	60.782,15
SU 21 / 31	Summe Erträge / Einzahlungen operative Gebarung				407.140,63	532.500,00	-125.359,37	325.697,76	451.300,00	-125.602,24
1/851000-400000	Geringwertige Wirtschaftsgüter	2221	3221	23	1.340,39	1.000,00	340,39	1.340,39	1.000,00	340,39
1/851000-455000	Chemische und sonstige artverwandte Mittel	2221	3221	23	2.745,93	3.700,00	-954,07	2.745,93	3.700,00	-954,07
1/851000-600000	Stromkosten	2222	3222	24	9.532,64	9.500,00	32,64	9.532,64	9.500,00	32,64
1/851000-612000	Instandhaltung Kanal/Kläranlage	2224	3224	24	17.949,74	15.000,00	2.949,74	17.949,74	15.000,00	2.949,74
5/851000-612000	Instandhaltung von Wasser- und Abwasserbauten und -anlagen	2224	3224	24		65.000,00	-65.000,00		65.000,00	-65.000,00
1/851000-631000	Telefonkosten	2222	3222	24	2.262,26	1.500,00	762,26	2.262,26	1.500,00	762,26
1/851000-650000	Kreditzinsen-BA01/02/03/05	2241	3241	25	4.331,67	4.400,00	-68,33	4.331,67	4.400,00	-68,33
1/851000-670000	Versicherung	2222	3222	24	3.226,55	3.100,00	126,55	3.226,55	3.100,00	126,55
1/851000-680000	Planmäßige Abschreibung	2226			143.891,32	140.400,00	3.491,32			
1/851000-710000	Öffentliche Abgaben (Ausgaben), ohne Gebühren gemäß FAG	2225	3225	24	3.643,45	3.000,00	643,45	3.643,45	3.000,00	643,45
1/851000-711000	Geb. für die Ben. von Gde.Einrichtungen u.-anlag.gem.FAG (GUV,Wasser)	2225	3225	24	2.339,88	2.200,00	139,88	2.339,88	2.200,00	139,88
1/851000-720000	Vergütung für Verwaltungsabgaben	2225	3225	24	7.700,00	7.600,00	100,00	7.700,00	7.600,00	100,00
1/851000-720100	Anteilige Kosten Marktgemeinde Schweiggers	2225	3225	24	5.828,62	5.500,00	328,62	5.828,62	5.500,00	328,62
1/851000-728000	Entgelte sonstige Leistungen Klärschlamments., Klärwärter usw.	2225	3225	24	46.184,15	47.900,00	-1.715,85	46.184,15	47.900,00	-1.715,85
1/851000-729910	Mittel operative Gebarung	2225	3225	24	36.426,64	125.700,00	-89.273,36	36.426,64	125.700,00	-89.273,36
SU 22 / 32	Summe Aufwendungen / Auszahlungen operative Gebarung				287.403,24	435.500,00	-148.096,76	143.511,92	295.100,00	-151.588,08
SA 0 / SA 1	(0) Nettoergebnis (21 - 22) / (1) Geldfluss operative Gebarung (31 - 32)				119.737,39	97.000,00	22.737,39	182.185,84	156.200,00	25.985,84
SU 23	Summe Haushaltsrücklagen				0,00	0,00	0,00	0,00	0,00	0,00
SA00	Nettoergebnis nach Zuw./Entn. Haushaltsrücklagen (Saldo 0 +/- SU23)				119.737,39	97.000,00	22.737,39			
Investive Gebarung										
6/851000+300000	Förderung Bund ÖKK		3331	33				19.354,59	20.000,00	-645,41
2/851000+300000	Kapitaltransfers von Bund, Bundesfonds und Bundeskammern		3331	33				37.430,05		37.430,05
6/851000+301000	Kapitaltransfers von Ländern, Landesfonds und Landeskammern		3331	33				23.911,00	25.000,00	-1.089,00
2/851000+307000	Kanalanschlußabgabe		3334	34				18.115,28	8.000,00	10.115,28
SU 33	Summe Einzahlungen investive Gebarung							98.810,92	53.000,00	45.810,92
5/851000-004000	Wasser- und Abwasserbauten und -anlagen		3412	40				53.059,71	75.700,00	-22.640,29
1/851000-042000	Betriebsausstattung		3415	41				39.050,00	3.000,00	36.050,00

		MVAG		QU	Ergebnisrechnung			Finanzierungsrechnung			
		EH	FH		RA 2020	VA 2020	RA - VA	RA 2020	VA 2020	RA - VA	
5/851000-042000	LWL-Pumpwerke		3415	41				26.632,52	30.000,00	-3.367,48	
SU 34	Summe Auszahlungen investive Gebarung							118.742,23	108.700,00	10.042,23	
SA2	Saldo (2) Geldfluss aus der Investiven Gebarung (33 – 34)							-19.931,31	-55.700,00	35.768,69	
SA3	Saldo (3) Nettofinanzierungssaldo (Saldo 1 + Saldo 2)							162.254,53	100.500,00	61.754,53	
Finanzierungstätigkeit											
SU 35	Summe Einzahlungen aus der Finanzierungstätigkeit							0,00	0,00	0,00	
1/851000-346000	Tilgung BA01/02/03/05		3614	65				128.468,13	128.500,00	-31,87	
SU 36	Summe Auszahlungen aus der Finanzierungstätigkeit							128.468,13	128.500,00	-31,87	
SA4	Saldo (4) Geldfluss aus der Finanzierungstätigkeit (35 – 36)							-128.468,13	-128.500,00	31,87	
SA5	Saldo (5) Geldfluss aus der voranschlagswirksamen Gebarung (Saldo 3 + Saldo 4)							33.786,40	-28.000,00	61.786,40	
851100	Darlehen NÖ Wasserwirtschaftsfonds										
Operative Gebarung											
SU 21 / 31	Summe Erträge / Einzahlungen operative Gebarung				0,00	0,00	0,00	0,00	0,00	0,00	
5/851100-650000	Zinsen (1 %)		2241	3241	25	2.168,27	2.100,00	68,27	2.168,27	2.100,00	68,27
SU 22 / 32	Summe Aufwendungen / Auszahlungen operative Gebarung				2.168,27	2.100,00	68,27	2.168,27	2.100,00	68,27	
SA 0 / SA 1	(0) Nettoergebnis (21 - 22) / (1) Geldfluss operative Gebarung (31 – 32)				-2.168,27	-2.100,00	-68,27	-2.168,27	-2.100,00	-68,27	
SU 23	Summe Haushaltsrücklagen				0,00	0,00	0,00	0,00	0,00	0,00	
SA00	Nettoergebnis nach Zuw./Entn. Haushaltsrücklagen (Saldo 0 +/- SU23)				-2.168,27	-2.100,00	-68,27				
Investive Gebarung											
SU 33	Summe Einzahlungen investive Gebarung							0,00	0,00	0,00	
SU 34	Summe Auszahlungen investive Gebarung							0,00	0,00	0,00	
SA2	Saldo (2) Geldfluss aus der Investiven Gebarung (33 – 34)							0,00	0,00	0,00	
SA3	Saldo (3) Nettofinanzierungssaldo (Saldo 1 + Saldo 2)							-2.168,27	-2.100,00	-68,27	
Finanzierungstätigkeit											
6/851100+341000	jährl. Darlehenserh. um 1 % Zinsen		3511	54				2.168,27	2.100,00	68,27	
SU 35	Summe Einzahlungen aus der Finanzierungstätigkeit							2.168,27	2.100,00	68,27	
SU 36	Summe Auszahlungen aus der Finanzierungstätigkeit							0,00	0,00	0,00	
SA4	Saldo (4) Geldfluss aus der Finanzierungstätigkeit (35 – 36)							2.168,27	2.100,00	68,27	
SA5	Saldo (5) Geldfluss aus der voranschlagswirksamen Gebarung (Saldo 3 + Saldo 4)							0,00	0,00	0,00	
89	Wirtschaftliche Unternehmungen (Fortsetzung)										
896	Campingplätze										
896000	Campingplatz										
Operative Gebarung											
2/896000+811000	Mieteinnahmen		2115	3115	14		4.200,00	-4.200,00	4.200,00	-4.200,00	
SU 21 / 31	Summe Erträge / Einzahlungen operative Gebarung					0,00	4.200,00	-4.200,00	0,00	4.200,00	-4.200,00

		MVAG			Ergebnisrechnung			Finanzierungsrechnung		
		EH	FH	QU	RA 2020	VA 2020	RA - VA	RA 2020	VA 2020	RA - VA
1/896000-400000	Geringwertige Wirtschaftsgüter (GWG)	2221	3221	23	1.036,39		1.036,39	1.036,39		1.036,39
1/896000-452000	Treibstoffe	2221	3221	23	15,51		15,51	15,51		15,51
1/896000-456000	Schreib-, Zeichen- und sonstige Büromittel	2221	3221	23	41,61		41,61	41,61		41,61
1/896000-523000	Geldbezüge der nicht ganzjährig beschäftigten Arbeiter	2211	3211	20	4.621,76		4.621,76	4.621,76		4.621,76
1/896000-580000	Dienstgeberbeiträge zum Ausgleichsfonds für Familienbeihilfen	2212	3212	20	180,24		180,24	180,24		180,24
1/896000-582000	Sonstige Dienstgeberbeiträge zur sozialen Sicherheit	2212	3212	20	773,38		773,38	773,38		773,38
1/896000-613000	Instandhaltung von sonstigen Grundstückseinrichtungen	2224	3224	24	50,50		50,50	50,50		50,50
1/896000-680000	Planmäßige Abschreibung	2226			2.983,80	3.000,00	-16,20			
1/896000-710000	Öffentliche Abgaben, ohne Gebühren gemäß FAG	2225	3225	24	16,08		16,08	16,08		16,08
1/896000-711000	Gebühren für die Benützung von Gemeindeeinrichtungen und Anlagen gemäß FAG	2225	3225	24	193,38		193,38	193,38		193,38
1/896000-728000	Entgelte für sonstige Leistungen	2225	3225	24	6.319,80		6.319,80	6.319,80		6.319,80
SU 22 / 32	Summe Aufwendungen / Auszahlungen operative Gebarung				16.232,45	3.000,00	13.232,45	13.248,65	0,00	13.248,65
SA 0 / SA 1	(0) Nettoergebnis (21 - 22) / (1) Geldfluss operative Gebarung (31 - 32)				-16.232,45	1.200,00	-17.432,45	-13.248,65	4.200,00	-17.448,65
SU 23	Summe Haushaltsrücklagen				0,00	0,00	0,00	0,00	0,00	0,00
SA00	Nettoergebnis nach Zuw./Entn. Haushaltsrücklagen (Saldo 0 +/- SU23)				-16.232,45	1.200,00	-17.432,45			
Investive Gebarung										
SU 33	Summe Einzahlungen investive Gebarung							0,00	0,00	0,00
SU 34	Summe Auszahlungen investive Gebarung							0,00	0,00	0,00
SA2	Saldo (2) Geldfluss aus der Investiven Gebarung (33 - 34)							0,00	0,00	0,00
SA3	Saldo (3) Nettofinanzierungssaldo (Saldo 1 + Saldo 2)							-13.248,65	4.200,00	-17.448,65
Finanzierungstätigkeit										
SU 35	Summe Einzahlungen aus der Finanzierungstätigkeit							0,00	0,00	0,00
SU 36	Summe Auszahlungen aus der Finanzierungstätigkeit							0,00	0,00	0,00
SA4	Saldo (4) Geldfluss aus der Finanzierungstätigkeit (35 - 36)							0,00	0,00	0,00
SA5	Saldo (5) Geldfluss aus der voranschlagswirksamen Gebarung (Saldo 3 + Saldo 4)							-13.248,65	4.200,00	-17.448,65

		MVAG	MVAG	QU	Ergebnisrechnung			Finanzierungsrechnung		
		EH	FH		RA 2020	VA 2020	RA - VA	RA 2020	VA 2020	RA - VA
9 Finanzwirtschaft										
90	Gesonderte Verwaltung									
900	Gesonderte Verwaltung									
900000	Finanzabteilung und Finanzverwaltung									
Operative Gebarung										
2/900000+829000	Gerichtskosten Rückzahlung	2116	3116	18	596,00	400,00	196,00	308,60	400,00	-91,40
SU 21 / 31	Summe Erträge / Einzahlungen operative Gebarung				596,00	400,00	196,00	308,60	400,00	-91,40
SU 22 / 32	Summe Aufwendungen / Auszahlungen operative Gebarung				0,00	0,00	0,00	0,00	0,00	0,00
SA 0 / SA 1	(0) Nettoergebnis (21 - 22) / (1) Geldfluss operative Gebarung (31 - 32)				596,00	400,00	196,00	308,60	400,00	-91,40
SU 23	Summe Haushaltsrücklagen				0,00	0,00	0,00	0,00	0,00	0,00
SA00	Nettoergebnis nach Zuw./Entn. Haushaltsrücklagen (Saldo 0 +/- SU23)				596,00	400,00	196,00			
Investive Gebarung										
SU 33	Summe Einzahlungen investive Gebarung							0,00	0,00	0,00
SU 34	Summe Auszahlungen investive Gebarung							0,00	0,00	0,00
SA2	Saldo (2) Geldfluss aus der Investiven Gebarung (33 - 34)							0,00	0,00	0,00
SA3	Saldo (3) Nettofinanzierungssaldo (Saldo 1 + Saldo 2)							308,60	400,00	-91,40
Finanzierungstätigkeit										
SU 35	Summe Einzahlungen aus der Finanzierungstätigkeit							0,00	0,00	0,00
SU 36	Summe Auszahlungen aus der Finanzierungstätigkeit							0,00	0,00	0,00
SA4	Saldo (4) Geldfluss aus der Finanzierungstätigkeit (35 - 36)							0,00	0,00	0,00
SA5	Saldo (5) Geldfluss aus der voranschlagswirksamen Gebarung (Saldo 3 + Saldo 4)							308,60	400,00	-91,40
91	Kapitalvermögen und Stiftungen ohne eigene Rechtspers									
910	Geldverkehr									
910000	Geldverkehr									
Operative Gebarung										
2/910000+823000	Zinsen der Giro- und Spargirokonten	2131	3131	14	780,56	800,00	-19,44	780,56	800,00	-19,44
SU 21 / 31	Summe Erträge / Einzahlungen operative Gebarung				780,56	800,00	-19,44	780,56	800,00	-19,44
1/910000-659000	Geldverkehrsspesen (Buchungsgeb. Umsatzpr	2244	3244	24	1.767,60	1.300,00	467,60	1.767,60	1.300,00	467,60
1/910000-710000	Steuern und Abgaben-KEST	2225	3225	24	193,40	200,00	-6,60	193,40	200,00	-6,60
SU 22 / 32	Summe Aufwendungen / Auszahlungen operative Gebarung				1.961,00	1.500,00	461,00	1.961,00	1.500,00	461,00
SA 0 / SA 1	(0) Nettoergebnis (21 - 22) / (1) Geldfluss operative Gebarung (31 - 32)				-1.180,44	-700,00	-480,44	-1.180,44	-700,00	-480,44
SU 23	Summe Haushaltsrücklagen				0,00	0,00	0,00	0,00	0,00	0,00
SA00	Nettoergebnis nach Zuw./Entn. Haushaltsrücklagen (Saldo 0 +/- SU23)				-1.180,44	-700,00	-480,44			

	MVAG	MVAG	QU	Ergebnisrechnung			Finanzierungsrechnung			
				EH	FH		RA 2020	VA 2020	RA - VA	RA 2020
Investive Gebarung										
SU 33								0,00	0,00	0,00
SU 34								0,00	0,00	0,00
SA2								0,00	0,00	0,00
SA3								-1.180,44	-700,00	-480,44
Finanzierungstätigkeit										
SU 35								0,00	0,00	0,00
SU 36								0,00	0,00	0,00
SA4								0,00	0,00	0,00
SA5								-1.180,44	-700,00	-480,44
92 Öffentliche Abgaben										
920 Ausschließliche Gemeindeabgaben										
920000 Ausschließliche Gemeindeabgaben										
Operative Gebarung										
2/920000+830000	Gundsteuer A	2111	3111	10	9.021,56	9.400,00	-378,44	9.023,41	9.400,00	-376,59
2/920000+831000	Gundsteuer B	2111	3111	10	60.897,85	56.000,00	4.897,85	61.177,09	56.000,00	5.177,09
2/920000+833100	Kommunalsteuer	2111	3111	10	20.345,39	11.500,00	8.845,39	20.345,39	11.500,00	8.845,39
2/920000+838000	Hundeabgabe	2111	3111	10	1.844,28	1.300,00	544,28	1.844,28	1.300,00	544,28
2/920000+841000	Gebrauchsabgabe	2111	3111	10	16.066,20	15.300,00	766,20	16.066,20	15.300,00	766,20
2/920000+849000	Nebenansprüche (Mahngebühren usw.)	2111	3111	10	495,05	400,00	95,05	575,89	400,00	175,89
2/920000+850000	Aufschließungsabgabe (gem. NÖ Bauordnung)	2111	3111	10	167.167,35	40.600,00	126.567,35	183.421,17	40.600,00	142.821,17
2/920000+856000	Verwaltungsabgaben	2111	3111	10	5.612,58	3.000,00	2.612,58	5.612,58	3.000,00	2.612,58
2/920000+857000	Kommissionsgebühren	2111	3111	10		100,00	-100,00		100,00	-100,00
SU 21 / 31	Summe Erträge / Einzahlungen operative Gebarung				281.450,26	137.600,00	143.850,26	298.066,01	137.600,00	160.466,01
SU 22 / 32	Summe Aufwendungen / Auszahlungen operative Gebarung				0,00	0,00	0,00	0,00	0,00	0,00
SA 0 / SA 1	(0) Nettoergebnis (21 - 22) / (1) Geldfluss operative Gebarung (31 - 32)				281.450,26	137.600,00	143.850,26	298.066,01	137.600,00	160.466,01
SU 23	Summe Haushaltsrücklagen				0,00	0,00	0,00	0,00	0,00	0,00
SA00	Nettoergebnis nach Zuw./Entn. Haushaltsrücklagen (Saldo 0 +/- SU23)				281.450,26	137.600,00	143.850,26			
Investive Gebarung										
SU 33	Summe Einzahlungen investive Gebarung							0,00	0,00	0,00
SU 34	Summe Auszahlungen investive Gebarung							0,00	0,00	0,00
SA2	Saldo (2) Geldfluss aus der Investiven Gebarung (33 - 34)							0,00	0,00	0,00
SA3	Saldo (3) Nettofinanzierungssaldo (Saldo 1 + Saldo 2)							298.066,01	137.600,00	160.466,01
Finanzierungstätigkeit										
SU 35	Summe Einzahlungen aus der Finanzierungstätigkeit							0,00	0,00	0,00

	MVAG	MVAG	QU	Ergebnisrechnung			Finanzierungsrechnung			
				EH	FH		RA 2020	VA 2020	RA - VA	RA 2020
SU 36								0,00	0,00	0,00
SA4								0,00	0,00	0,00
SA5								298.066,01	137.600,00	160.466,01
921										
921000										
Operative Gebarung										
2/921000+834000	Fremdenverkehrsabgaben	2111	3111	10	624,15	400,00	224,15	624,15	400,00	224,15
SU 21 / 31	Summe Erträge / Einzahlungen operative Gebarung				624,15	400,00	224,15	624,15	400,00	224,15
SU 22 / 32	Summe Aufwendungen / Auszahlungen operative Gebarung				0,00	0,00	0,00	0,00	0,00	0,00
SA 0 / SA 1	(0) Nettoergebnis (21 - 22) / (1) Geldfluss operative Gebarung (31 - 32)				624,15	400,00	224,15	624,15	400,00	224,15
SU 23	Summe Haushaltsrücklagen				0,00	0,00	0,00	0,00	0,00	0,00
SA00	Nettoergebnis nach Zuw./Entn. Haushaltsrücklagen (Saldo 0 +/- SU23)				624,15	400,00	224,15			
Investive Gebarung										
SU 33	Summe Einzahlungen investive Gebarung							0,00	0,00	0,00
SU 34	Summe Auszahlungen investive Gebarung							0,00	0,00	0,00
SA2	Saldo (2) Geldfluss aus der Investiven Gebarung (33 - 34)							0,00	0,00	0,00
SA3	Saldo (3) Nettofinanzierungssaldo (Saldo 1 + Saldo 2)							624,15	400,00	224,15
Finanzierungstätigkeit										
SU 35	Summe Einzahlungen aus der Finanzierungstätigkeit							0,00	0,00	0,00
SU 36	Summe Auszahlungen aus der Finanzierungstätigkeit							0,00	0,00	0,00
SA4	Saldo (4) Geldfluss aus der Finanzierungstätigkeit (35 - 36)							0,00	0,00	0,00
SA5	Saldo (5) Geldfluss aus der voranschlagswirksamen Gebarung (Saldo 3 + Saldo 4)							624,15	400,00	224,15
925	Ertragsanteile an gemeinschaftlichen Bundesabgaben									
925000	Ertragsanteile an gem. Bundesabgaben									
Operative Gebarung										
2/925000+859400	Ertragsanteile nach Bevölkerungs- schlüssel	2112	3112	11	929.219,06	1.040.000,00	-110.780,94	929.219,06	1.040.000,00	-110.780,94
SU 21 / 31	Summe Erträge / Einzahlungen operative Gebarung				929.219,06	1.040.000,00	-110.780,94	929.219,06	1.040.000,00	-110.780,94
SU 22 / 32	Summe Aufwendungen / Auszahlungen operative Gebarung				0,00	0,00	0,00	0,00	0,00	0,00
SA 0 / SA 1	(0) Nettoergebnis (21 - 22) / (1) Geldfluss operative Gebarung (31 - 32)				929.219,06	1.040.000,00	-110.780,94	929.219,06	1.040.000,00	-110.780,94
SU 23	Summe Haushaltsrücklagen				0,00	0,00	0,00	0,00	0,00	0,00
SA00	Nettoergebnis nach Zuw./Entn. Haushaltsrücklagen (Saldo 0 +/- SU23)				929.219,06	1.040.000,00	-110.780,94			
Investive Gebarung										
SU 33	Summe Einzahlungen investive Gebarung							0,00	0,00	0,00
SU 34	Summe Auszahlungen investive Gebarung							0,00	0,00	0,00
SA2	Saldo (2) Geldfluss aus der Investiven Gebarung (33 - 34)							0,00	0,00	0,00

		MVAG MVAG QU			Ergebnisrechnung			Finanzierungsrechnung		
		EH	FH		RA 2020	VA 2020	RA - VA	RA 2020	VA 2020	RA - VA
SA3	Saldo (3) Nettofinanzierungssaldo (Saldo 1 + Saldo 2)							929.219,06	1.040.000,00	-110.780,94
Finanzierungstätigkeit										
SU 35	Summe Einzahlungen aus der Finanzierungstätigkeit							0,00	0,00	0,00
SU 36	Summe Auszahlungen aus der Finanzierungstätigkeit							0,00	0,00	0,00
SA4	Saldo (4) Geldfluss aus der Finanzierungstätigkeit (35 – 36)							0,00	0,00	0,00
SA5	Saldo (5) Geldfluss aus der voranschlagswirksamen Gebarung (Saldo 3 + Saldo 4)							929.219,06	1.040.000,00	-110.780,94
94	Finanzzuweisungen und Zuschüsse									
940	Bedarfszuweisungen									
940000	Bedarfszuweisungen									
Operative Gebarung										
2/940000+861000	Bedarfszuweisungen (Strukturhilfe)	2121	3121	15	168.053,00	168.100,00	-47,00	168.053,00	168.100,00	-47,00
2/940000+871100	Härteausgleichsfonds	2121	3121	33	187.131,34		187.131,34	187.131,34		187.131,34
SU 21 / 31	Summe Erträge / Einzahlungen operative Gebarung				355.184,34	168.100,00	187.084,34	355.184,34	168.100,00	187.084,34
SU 22 / 32	Summe Aufwendungen / Auszahlungen operative Gebarung				0,00	0,00	0,00	0,00	0,00	0,00
SA 0 / SA 1	(0) Nettoergebnis (21 - 22) / (1) Geldfluss operative Gebarung (31 – 32)				355.184,34	168.100,00	187.084,34	355.184,34	168.100,00	187.084,34
SU 23	Summe Haushaltsrücklagen				0,00	0,00	0,00	0,00	0,00	0,00
SA00	Nettoergebnis nach Zuw./Entn. Haushaltsrücklagen (Saldo 0 +/- SU23)				355.184,34	168.100,00	187.084,34			
Investive Gebarung										
SU 33	Summe Einzahlungen investive Gebarung							0,00	0,00	0,00
SU 34	Summe Auszahlungen investive Gebarung							0,00	0,00	0,00
SA2	Saldo (2) Geldfluss aus der Investiven Gebarung (33 – 34)							0,00	0,00	0,00
SA3	Saldo (3) Nettofinanzierungssaldo (Saldo 1 + Saldo 2)							355.184,34	168.100,00	187.084,34
Finanzierungstätigkeit										
SU 35	Summe Einzahlungen aus der Finanzierungstätigkeit							0,00	0,00	0,00
SU 36	Summe Auszahlungen aus der Finanzierungstätigkeit							0,00	0,00	0,00
SA4	Saldo (4) Geldfluss aus der Finanzierungstätigkeit (35 – 36)							0,00	0,00	0,00
SA5	Saldo (5) Geldfluss aus der voranschlagswirksamen Gebarung (Saldo 3 + Saldo 4)							355.184,34	168.100,00	187.084,34
941	Sonstige Finanzzuweisungen nach dem FAG									
941000	Sons. Finanzzuweisungen nach dem FAG									
Operative Gebarung										
2/941000+860000	Finanzzuweisungen des Bundes nach dem FAG	2121	3121	15	68.777,00	68.900,00	-123,00	68.777,00	68.900,00	-123,00
SU 21 / 31	Summe Erträge / Einzahlungen operative Gebarung				68.777,00	68.900,00	-123,00	68.777,00	68.900,00	-123,00
SU 22 / 32	Summe Aufwendungen / Auszahlungen operative Gebarung				0,00	0,00	0,00	0,00	0,00	0,00
SA 0 / SA 1	(0) Nettoergebnis (21 - 22) / (1) Geldfluss operative Gebarung (31 – 32)				68.777,00	68.900,00	-123,00	68.777,00	68.900,00	-123,00

		MVAG			Ergebnisrechnung			Finanzierungsrechnung		
		EH	FH	QU	RA 2020	VA 2020	RA - VA	RA 2020	VA 2020	RA - VA
SU 23	Summe Haushaltsrücklagen				0,00	0,00	0,00	0,00	0,00	0,00
SA00	Nettoergebnis nach Zuw./Entn. Haushaltsrücklagen (Saldo 0 +/- SU23)				68.777,00	68.900,00	-123,00			
Investive Gebarung										
SU 33	Summe Einzahlungen investive Gebarung							0,00	0,00	0,00
SU 34	Summe Auszahlungen investive Gebarung							0,00	0,00	0,00
SA2	Saldo (2) Geldfluss aus der Investiven Gebarung (33 – 34)							0,00	0,00	0,00
SA3	Saldo (3) Nettofinanzierungssaldo (Saldo 1 + Saldo 2)							68.777,00	68.900,00	-123,00
Finanzierungstätigkeit										
SU 35	Summe Einzahlungen aus der Finanzierungstätigkeit							0,00	0,00	0,00
SU 36	Summe Auszahlungen aus der Finanzierungstätigkeit							0,00	0,00	0,00
SA4	Saldo (4) Geldfluss aus der Finanzierungstätigkeit (35 – 36)							0,00	0,00	0,00
SA5	Saldo (5) Geldfluss aus der voranschlagswirksamen Gebarung (Saldo 3 + Saldo 4)							68.777,00	68.900,00	-123,00
944	Zuschüsse nach dem Katastrophenfondsgesetz									
944000	Zuschüsse nach dem Katastrophenfondsgese.									
Operative Gebarung										
2/944000+860000	Transfers von Bund, Bundesfonds und Bundeskammern	2121	3121	15	5.739,78		5.739,78	5.739,78		5.739,78
SU 21 / 31	Summe Erträge / Einzahlungen operative Gebarung				5.739,78	0,00	5.739,78	5.739,78	0,00	5.739,78
SU 22 / 32	Summe Aufwendungen / Auszahlungen operative Gebarung				0,00	0,00	0,00	0,00	0,00	0,00
SA 0 / SA 1	(0) Nettoergebnis (21 - 22) / (1) Geldfluss operative Gebarung (31 – 32)				5.739,78	0,00	5.739,78	5.739,78	0,00	5.739,78
SU 23	Summe Haushaltsrücklagen				0,00	0,00	0,00	0,00	0,00	0,00
SA00	Nettoergebnis nach Zuw./Entn. Haushaltsrücklagen (Saldo 0 +/- SU23)				5.739,78	0,00	5.739,78			
Investive Gebarung										
2/944000+300000	Zuw. d. Bundes nach d. Katastrophenfondsges.		3331	33					3.600,00	-3.600,00
SU 33	Summe Einzahlungen investive Gebarung							0,00	3.600,00	-3.600,00
SU 34	Summe Auszahlungen investive Gebarung							0,00	0,00	0,00
SA2	Saldo (2) Geldfluss aus der Investiven Gebarung (33 – 34)							0,00	3.600,00	-3.600,00
SA3	Saldo (3) Nettofinanzierungssaldo (Saldo 1 + Saldo 2)							5.739,78	3.600,00	2.139,78
Finanzierungstätigkeit										
SU 35	Summe Einzahlungen aus der Finanzierungstätigkeit							0,00	0,00	0,00
SU 36	Summe Auszahlungen aus der Finanzierungstätigkeit							0,00	0,00	0,00
SA4	Saldo (4) Geldfluss aus der Finanzierungstätigkeit (35 – 36)							0,00	0,00	0,00
SA5	Saldo (5) Geldfluss aus der voranschlagswirksamen Gebarung (Saldo 3 + Saldo 4)							5.739,78	3.600,00	2.139,78

Nachweis der Investitionstätigkeit

Vorhaben	Vorhabensbezeichnung		RA 2020	VA 2020	RA - VA	Summe RA bis 2020	Summe VA bis 2020	Summe RA - VA bis 2020
Konto	Bezeichnung							
1000001	Wasserleitung (1999 bis 2099)							
	Auszahlungen - Investitionen - Mittelverwendung		2.259,20	20.000,00	-17.740,80	0,00	0,00	0,00
	Anschaffungs- oder Herstellungskosten		2.259,20	20.000,00	-17.740,80	0,00	0,00	0,00
	5/850000-004000	Wasser- und Abwasserbauten und -anlagen	2.259,20	20.000,00	-17.740,80			
	Einzahlungen - Finanzierung - Mittelherkunft		2.259,20	20.000,00	-17.740,80	0,00	0,00	0,00
	Mittel aus Geldfluss aus der operativen Gebarung		2.259,20	20.000,00	-17.740,80	0,00	0,00	0,00
	6/850000+829910	Mittel operative Gebarung	2.259,20	20.000,00	-17.740,80			
	Bedarfszuweisungen/KTZ		0,00	0,00	0,00	0,00	0,00	0,00
	Haushaltsrücklagen/Zahlungsmittelreserven		0,00	0,00	0,00	0,00	0,00	0,00
	Sonstige Kapitaltransfers und Subventionen		0,00	0,00	0,00	0,00	0,00	0,00
	Darlehen		0,00	0,00	0,00	0,00	0,00	0,00
	Finanzierungsleasing		0,00	0,00	0,00	0,00	0,00	0,00
	Veräußerung langfristiges Vermögen und sonstiges		0,00	0,00	0,00	0,00	0,00	0,00
Finanzierungsergebnis 1000001			0,00	0,00	0,00	0,00	0,00	0,00
	offene Verbindlichkeiten		0,00					
	offene Forderungen		0,00					

Vorhaben	Vorhabensbezeichnung		RA 2020	VA 2020	RA - VA	Summe RA bis 2020	Summe VA bis 2020	Summe RA - VA bis 2020
Konto	Bezeichnung							
1000002	Straßen,Wege,Verkabel- ung,Straßenbeleuchtung (1990 bis 2099)							
	Auszahlungen - Investitionen - Mittelverwendung		100.009,27	442.800,00	-342.790,73	0,00	0,00	0,00
	Anschaffungs- oder Herstellungskosten		100.009,27	442.800,00	-342.790,73	0,00	0,00	0,00
	5/612000-002000 Ausgaben für Straßen, Wege, Hofzufahrten usw		100.009,27	442.800,00	-342.790,73			
	Einzahlungen - Finanzierung - Mittelherkunft		100.009,27	442.800,00	-342.790,73	0,00	0,00	0,00
	Mittel aus Geldfluss aus der operativen Gebarung		50.009,27	262.800,00	-212.790,73	0,00	0,00	0,00
	6/612000+829910 Mittel aus operativen Gebarung		50.009,27	262.800,00	-212.790,73			
	Bedarfszuweisungen/KTZ		50.000,00	180.000,00	-130.000,00	0,00	0,00	0,00
	6/612000+301000 Kapitaltransfers von Ländern, Landesfonds und Landeskammern		10.000,00		10.000,00			
	6/612000+871000 Bedarfszuweisungen		40.000,00	180.000,00	-140.000,00			
	Haushaltsrücklagen/Zahlungsmittelreserven		0,00	0,00	0,00	0,00	0,00	0,00
	Sonstige Kapitaltransfers und Subventionen		0,00	0,00	0,00	0,00	0,00	0,00
	Darlehen		0,00	0,00	0,00	0,00	0,00	0,00
	Finanzierungsleasing		0,00	0,00	0,00	0,00	0,00	0,00
	Veräußerung langfristiges Vermögen und sonstiges		0,00	0,00	0,00	0,00	0,00	0,00
Finanzierungsergebnis 1000002			0,00	0,00	0,00	0,00	0,00	0,00
	offene Verbindlichkeiten		0,00					
	offene Forderungen		0,00					

Vorhaben	Vorhabensbezeichnung		RA 2020	VA 2020	RA - VA	Summe RA bis 2020	Summe VA bis 2020	Summe RA - VA bis 2020
Konto	Bezeichnung							
1000004	Abwasserbeseitigung Kanalbau/Kläranlage (1990 bis 2099)							
	Auszahlungen - Investitionen - Mittelverwendung		79.692,23	170.700,00	-91.007,77	0,00	0,00	0,00
	Anschaffungs- oder Herstellungskosten		79.692,23	170.700,00	-91.007,77	0,00	0,00	0,00
	5/851000-004000 Wasser- und Abwasserbauten und -anlagen		53.059,71	75.700,00	-22.640,29			
	5/851000-042000 LWL-Pumpwerke		26.632,52	30.000,00	-3.367,48			
	5/851000-612000 Instandhaltung von Wasser- und Abwasserbauten und -anlagen			65.000,00	-65.000,00			
	Einzahlungen - Finanzierung - Mittelherkunft		79.692,23	170.700,00	-91.007,77	0,00	0,00	0,00
	Mittel aus Geldfluss aus der operativen Gebarung		36.426,64	125.700,00	-89.273,36	0,00	0,00	0,00
	6/851000+829910 Mittel operative Gebarung		36.426,64	125.700,00	-89.273,36			
	Bedarfszuweisungen/KTZ		23.911,00	25.000,00	-1.089,00	0,00	0,00	0,00
	6/851000+301000 Kapitaltransfers von Ländern, Landesfonds und Landeskammern		23.911,00	25.000,00	-1.089,00			
	Haushaltsrücklagen/Zahlungsmittelreserven		0,00	0,00	0,00	0,00	0,00	0,00
	Sonstige Kapitaltransfers und Subventionen		19.354,59	20.000,00	-645,41	0,00	0,00	0,00
	6/851000+300000 Förderung Bund ÖKK		19.354,59	20.000,00	-645,41			
	Darlehen		0,00	0,00	0,00	0,00	0,00	0,00
	Finanzierungsleasing		0,00	0,00	0,00	0,00	0,00	0,00
	Veräußerung langfristiges Vermögen und sonstiges		0,00	0,00	0,00	0,00	0,00	0,00
Finanzierungsergebnis 1000004			0,00	0,00	0,00	0,00	0,00	0,00
	offene Verbindlichkeiten		0,00					
	offene Forderungen		0,00					

Vorhaben	Vorhabensbezeichnung		RA 2020	VA 2020	RA - VA	Summe RA bis 2020	Summe VA bis 2020	Summe RA - VA bis 2020
Konto	Bezeichnung							
1000005	Güterwegerhaltung (1990 bis 2099)							
	Auszahlungen - Investitionen - Mittelverwendung		26.883,35	25.000,00	1.883,35	0,00	0,00	0,00
	Anschaffungs- oder Herstellungskosten		26.883,35	25.000,00	1.883,35	0,00	0,00	0,00
	5/710000-002000	Straßenbauten	26.883,35	25.000,00	1.883,35			
	Einzahlungen - Finanzierung - Mittelherkunft		26.883,35	25.000,00	1.883,35	0,00	0,00	0,00
	Mittel aus Geldfluss aus der operativen Gebarung		11.883,35	10.000,00	1.883,35	0,00	0,00	0,00
	6/710000+829910	Mittel operative Gebarung	11.883,35	10.000,00	1.883,35			
	Bedarfszuweisungen/KTZ		15.000,00	15.000,00	0,00	0,00	0,00	0,00
	6/710000+301000	Kapitaltransfers von Ländern, Landesfonds und Landeskammern	7.500,00	7.500,00				
	6/710000+871000	Bedarfszuweisungen	7.500,00	7.500,00				
	Haushaltsrücklagen/Zahlungsmittelreserven		0,00	0,00	0,00	0,00	0,00	0,00
	Sonstige Kapitaltransfers und Subventionen		0,00	0,00	0,00	0,00	0,00	0,00
	Darlehen		0,00	0,00	0,00	0,00	0,00	0,00
	Finanzierungsleasing		0,00	0,00	0,00	0,00	0,00	0,00
	Veräußerung langfristiges Vermögen und sonstiges		0,00	0,00	0,00	0,00	0,00	0,00
	Finanzierungsergebnis 1000005		0,00	0,00	0,00	0,00	0,00	0,00
	offene Verbindlichkeiten		0,00					
	offene Forderungen		0,00					

Vorhaben	Vorhabensbezeichnung		RA 2020	VA 2020	RA - VA	Summe RA bis 2020	Summe VA bis 2020	Summe RA - VA bis 2020
Konto	Bezeichnung							
1000009	Kultur u. Sportzentrum Parkplatz (1986 bis 2099)							
	Auszahlungen - Investitionen - Mittelverwendung		61.769,42	60.000,00	1.769,42	0,00	0,00	0,00
	Anschaffungs- oder Herstellungskosten		61.769,42	60.000,00	1.769,42	0,00	0,00	0,00
	5/265100-002000	Parkplatz	61.769,42	60.000,00	1.769,42			
	Einzahlungen - Finanzierung - Mittelherkunft		61.769,42	60.000,00	1.769,42	0,00	0,00	0,00
	Mittel aus Geldfluss aus der operativen Gebarung		46.769,42	20.000,00	26.769,42	0,00	0,00	0,00
	6/265100+829910	Mittel operative Gebarung	46.769,42	20.000,00	26.769,42			
	Bedarfszuweisungen/KTZ		15.000,00	40.000,00	-25.000,00	0,00	0,00	0,00
	6/265100+301000	Kapitaltransfers von Ländern, Landesfonds und Landeskammern	15.000,00		15.000,00			
	6/265100+871000	Kapitaltransfers aus Gemeinde- Bedarfszuweisungsmittel		40.000,00	-40.000,00			
	Haushaltsrücklagen/Zahlungsmittelreserven		0,00	0,00	0,00	0,00	0,00	0,00
	Sonstige Kapitaltransfers und Subventionen		0,00	0,00	0,00	0,00	0,00	0,00
	Darlehen		0,00	0,00	0,00	0,00	0,00	0,00
	Finanzierungsleasing		0,00	0,00	0,00	0,00	0,00	0,00
	Veräußerung langfristiges Vermögen und sonstiges		0,00	0,00	0,00	0,00	0,00	0,00
Finanzierungsergebnis 1000009			0,00	0,00	0,00	0,00	0,00	0,00
	offene Verbindlichkeiten		0,00					
	offene Forderungen		0,00					

Vorhaben	Vorhabensbezeichnung		RA 2020	VA 2020	RA - VA	Summe RA bis 2020	Summe VA bis 2020	Summe RA - VA bis 2020
Konto	Bezeichnung							
1000010	Katastrophenschäden (1990 bis 2020)							
	Auszahlungen - Investitionen - Mittelverwendung		0,00	7.300,00	-7.300,00	0,00	0,00	0,00
	Anschaffungs- oder Herstellungskosten		0,00	7.300,00	-7.300,00	0,00	0,00	0,00
	5/179000-611000	Wiederherstellung		7.300,00	-7.300,00			
	Einzahlungen - Finanzierung - Mittelherkunft		0,00	7.300,00	-7.300,00	0,00	0,00	0,00
	Mittel aus Geldfluss aus der operativen Gebarung		0,00	7.300,00	-7.300,00	0,00	0,00	0,00
	6/179000+829910	Mittel operative Gebarung		7.300,00	-7.300,00			
	Bedarfszuweisungen/KTZ		0,00	0,00	0,00	0,00	0,00	0,00
	Haushaltsrücklagen/Zahlungsmittelreserven		0,00	0,00	0,00	0,00	0,00	0,00
	Sonstige Kapitaltransfers und Subventionen		0,00	0,00	0,00	0,00	0,00	0,00
	Darlehen		0,00	0,00	0,00	0,00	0,00	0,00
	Finanzierungsleasing		0,00	0,00	0,00	0,00	0,00	0,00
	Veräußerung langfristiges Vermögen und sonstiges		0,00	0,00	0,00	0,00	0,00	0,00
Finanzierungsergebnis 1000010			0,00	0,00	0,00	0,00	0,00	0,00
	offene Verbindlichkeiten		0,00					
	offene Forderungen		0,00					

Vorhaben	Vorhabensbezeichnung		RA 2020	VA 2020	RA - VA	Summe RA bis 2020	Summe VA bis 2020	Summe RA - VA bis 2020
Konto	Bezeichnung							
1000016	Darlehensabwicklung NÖ Wasser- wirtschaftsfond (Kanalbau) (2003 bis 2099)							
	Auszahlungen - Investitionen - Mittelverwendung		2.168,27	2.100,00	68,27	0,00	0,00	0,00
	Anschaffungs- oder Herstellungskosten		2.168,27	2.100,00	68,27	0,00	0,00	0,00
	5/851100-650000	Zinsen (1 %)	2.168,27	2.100,00	68,27			
	Einzahlungen - Finanzierung - Mittelherkunft		0,00	0,00	0,00	0,00	0,00	0,00
	Mittel aus Geldfluss aus der operativen Gebarung		0,00	0,00	0,00	0,00	0,00	0,00
	Bedarfszuweisungen/KTZ		0,00	0,00	0,00	0,00	0,00	0,00
	Haushaltsrücklagen/Zahlungsmittelreserven		0,00	0,00	0,00	0,00	0,00	0,00
	Sonstige Kapitaltransfers und Subventionen		0,00	0,00	0,00	0,00	0,00	0,00
	Darlehen		0,00	0,00	0,00	0,00	0,00	0,00
	Finanzierungsleasing		0,00	0,00	0,00	0,00	0,00	0,00
	Veräußerung langfristiges Vermögen und sonstiges		0,00	0,00	0,00	0,00	0,00	0,00
Finanzierungsergebnis 1000016			-2.168,27	-2.100,00	-68,27	0,00	0,00	0,00
	offene Verbindlichkeiten		0,00					
	offene Forderungen		0,00					

Vorhaben	Vorhabensbezeichnung		RA 2020	VA 2020	RA - VA	Summe RA bis 2020	Summe VA bis 2020	Summe RA - VA bis 2020
Konto	Bezeichnung							
1000022	Kindergarten-PV-Anlage (2017 bis 2099)							
	Auszahlungen - Investitionen - Mittelverwendung		28.514,49	32.000,00	-3.485,51	0,00	0,00	0,00
	Anschaffungs- oder Herstellungskosten		28.514,49	32.000,00	-3.485,51	0,00	0,00	0,00
	5/240000-050000	PV-Anlage	28.514,49	32.000,00	-3.485,51			
	Einzahlungen - Finanzierung - Mittelherkunft		28.514,49	32.000,00	-3.485,51	0,00	0,00	0,00
	Mittel aus Geldfluss aus der operativen Gebarung		7.324,49	24.500,00	-17.175,51	0,00	0,00	0,00
	6/240000+829910	Mittel operative Gebarung	7.324,49	24.500,00	-17.175,51			
	Bedarfszuweisungen/KTZ		0,00	0,00	0,00	0,00	0,00	0,00
	Haushaltsrücklagen/Zahlungsmittelreserven		0,00	0,00	0,00	0,00	0,00	0,00
	Sonstige Kapitaltransfers und Subventionen		21.190,00	7.500,00	13.690,00	0,00	0,00	0,00
	6/240000+300000	Bund Oemag	7.040,00	7.500,00	-460,00			
	6/240000+300100	Kapitaltransfers von Bund, KIP	14.150,00		14.150,00			
	Darlehen		0,00	0,00	0,00	0,00	0,00	0,00
	Finanzierungsleasing		0,00	0,00	0,00	0,00	0,00	0,00
	Veräußerung langfristiges Vermögen und sonstiges		0,00	0,00	0,00	0,00	0,00	0,00
Finanzierungsergebnis 1000022			0,00	0,00	0,00	0,00	0,00	0,00
	offene Verbindlichkeiten		0,00					
	offene Forderungen		0,00					

Vorhaben	Vorhabensbezeichnung		RA 2020	VA 2020	RA - VA	Summe RA bis 2020	Summe VA bis 2020	Summe RA - VA bis 2020
Konto	Bezeichnung							
2099999	Sonstige Investitionen (2020 bis 2099)							
	Auszahlungen - Investitionen - Mittelverwendung		118.053,28	16.800,00	101.253,28	0,00	0,00	0,00
	Anschaffungs- oder Herstellungskosten		118.053,28	16.800,00	101.253,28	0,00	0,00	0,00
	1/010000-042000	Amtsausstattung	2.803,53	500,00	2.303,53			
	1/031000-070000	Flächenwidmungs-Bebauungsplan	32.400,84	6.000,00	26.400,84			
	1/164000-050000	PV-Anlage FF-Haus Albrechts	24.797,02		24.797,02			
	1/612000-020000	Maschinen und maschinelle Anlagen	14.285,00		14.285,00			
	1/640000-005000	Anlagen zu Straßenbauten Verkehrsspiegel usw.		800,00	-800,00			
	1/816000-005000	Erweiterung Straßenbeleuchtung		2.500,00	-2.500,00			
	1/850000-042000	Betriebsausstattung (Wasserzähler)	4.716,89	4.000,00	716,89			
	1/851000-042000	Betriebsausstattung	39.050,00	3.000,00	36.050,00			
	Einzahlungen - Finanzierung - Mittelherkunft		0,00	200.100,00	-200.100,00	0,00	0,00	0,00
	Mittel aus Geldfluss aus der operativen Gebarung		0,00	200.100,00	-200.100,00	0,00	0,00	0,00
	2/240000+000000	Verkauf alter Kindergarten		200.000,00	-200.000,00			
	2/840000+001000	Grundverkauf aus Gemeindevermögen		100,00	-100,00			
	Bedarfszuweisungen/KTZ		0,00	0,00	0,00	0,00	0,00	0,00
	Haushaltsrücklagen/Zahlungsmittelreserven		0,00	0,00	0,00	0,00	0,00	0,00
	Sonstige Kapitaltransfers und Subventionen		0,00	0,00	0,00	0,00	0,00	0,00
	Darlehen		0,00	0,00	0,00	0,00	0,00	0,00
	Finanzierungsleasing		0,00	0,00	0,00	0,00	0,00	0,00
	Veräußerung langfristiges Vermögen und sonstiges		0,00	0,00	0,00	0,00	0,00	0,00
Finanzierungsergebnis 2099999			-118.053,28	183.300,00	-301.353,28	0,00	0,00	0,00
	offene Verbindlichkeiten		0,00					
	offene Forderungen		0,00					

Salden Finanzierungsergebnisse		RA 2020	VA 2020	RA - VA	Summe RA bis 2020	Summe VA bis 2020	Summe RA - VA bis 2020
1000001	Wasserleitung (1999 bis 2099)	0,00	0,00	0,00	0,00	0,00	0,00
	offene Verbindlichkeiten	0,00					
	offene Forderungen	0,00					
1000002	Straßen, Wege, Verkabelung, Straßenbeleuchtung (1990 bis 2099)	0,00	0,00	0,00	0,00	0,00	0,00
	offene Verbindlichkeiten	0,00					
	offene Forderungen	0,00					
1000004	Abwasserbeseitigung Kanalbau/Kläranlage (1990 bis 2099)	0,00	0,00	0,00	0,00	0,00	0,00
	offene Verbindlichkeiten	0,00					
	offene Forderungen	0,00					
1000005	Güterwegerhaltung (1990 bis 2099)	0,00	0,00	0,00	0,00	0,00	0,00
	offene Verbindlichkeiten	0,00					
	offene Forderungen	0,00					
1000009	Kultur u. Sportzentrum Parkplatz (1986 bis 2099)	0,00	0,00	0,00	0,00	0,00	0,00
	offene Verbindlichkeiten	0,00					
	offene Forderungen	0,00					
1000010	Katastrophenschäden (1990 bis 2020)	0,00	0,00	0,00	0,00	0,00	0,00
	offene Verbindlichkeiten	0,00					
	offene Forderungen	0,00					
1000016	Darlehensabwicklung NÖ Wasserwirtschaftsfond (Kanalbau) (2000 bis 2099)	-2.168,27	-2.100,00	-68,27	0,00	0,00	0,00
	offene Verbindlichkeiten	0,00					
	offene Forderungen	0,00					
1000022	Kindergarten-PV-Anlage (2017 bis 2099)	0,00	0,00	0,00	0,00	0,00	0,00
	offene Verbindlichkeiten	0,00					
	offene Forderungen	0,00					
Saldo Investive Einzelvorhaben		-2.168,27	-2.100,00	-68,27	0,00	0,00	0,00
	offene Verbindlichkeiten	0,00					
	offene Forderungen	0,00					

Salden Finanzierungsergebnisse		RA 2020	VA 2020	RA - VA	Summe RA bis 2020	Summe VA bis 2020	Summe RA - VA bis 2020
2099999	Sonstige Investitionen (2020 bis 2099)	-118.053,28	183.300,00	-301.353,28	0,00	0,00	0,00
	offene Verbindlichkeiten	0,00					
	offene Forderungen	0,00					
Saldo Sonstige Investitionen		-118.053,28	183.300,00	-301.353,28	0,00	0,00	0,00
	offene Verbindlichkeiten	0,00					
	offene Forderungen	0,00					
Saldo der gesamten Investitionstätigkeit		-120.221,55	181.200,00	-301.421,55	0,00	0,00	0,00
	offene Verbindlichkeiten	0,00					
	offene Forderungen	0,00					

Nachweis Kundenforderungen

Konto	Bezeichnung	Saldo Brutto	Netto	USt
131000	Bau- u. Feuerpolizei			
2/131000+816000	Ersatz der Sachver- ständigenhonorare	240,00	240,00	0,00
	Summe 131000 Bau- u. Feuerpolizei	240,00	240,00	0,00
211000	Volksschule			
2/211000+810000	Elternbeiträge Nachmittags- u. Ferienbetreuung u. Bläserklasse	546,00	546,00	0,00
	Summe 211000 Volksschule	546,00	546,00	0,00
240000	Kindergärten			
2/240000+810000	Elternbeiträge	143,92	127,37	16,55
2/240000+828000	Ersätze für Beförder- ung v. Kindern(Eltern)	320,00	283,20	36,80
	Summe 240000 Kindergärten	463,92	410,57	53,35
240100	Kleinkindbetreuung			
2/240100+810000	Elternbeiträge	-42,00	-37,17	-4,83
	Summe 240100 Kleinkindbetreuung	-42,00	-37,17	-4,83
850000	Wasserversorgung			
2/850000+300000	Kapitaltransfers von Bund, Bundesfonds und Bundeskammern	9.681,07	9.681,07	0,00
2/850000+852100	Bereitstellungsgebühr	766,54	696,85	69,69
2/850000+852200	Wasserbezugsgebühren	4.087,18	3.715,63	371,55
	Summe 850000 Wasserversorgung	14.534,79	14.093,55	441,24
851000	Abwasserbeseitigung Kanal/Kläranlage			
2/851000+300000	Kapitaltransfers von Bund, Bundesfonds und Bundeskammern	206.456,42	206.456,42	0,00
2/851000+852100	Kanalbenützungsgebühr	9.233,68	8.394,18	839,50
	Summe 851000 Abwasserbeseitigung Kanal/Kläranlage	215.690,10	214.850,60	839,50
896000	Campingplatz			
2/896000+811000	Mieteinnahmen	5.000,00	4.166,67	833,33
	Summe 896000 Campingplatz	5.000,00	4.166,67	833,33
900000	Finanzabteilung und Finanzverwaltung			
2/900000+829000	Gerichtskosten Rückzahlung	1.531,38	1.531,38	0,00
	Summe 900000 Finanzabteilung und Finanzverwaltung	1.531,38	1.531,38	0,00
920000	Ausschließliche Gemeindeabgaben			
2/920000+830000	Gundsteuer A	-52,27	-52,27	0,00
2/920000+831000	Gundsteuer B	1.173,81	1.173,81	0,00

Konto	Bezeichnung	Saldo Brutto	Netto	USt
2/920000+849000	Nebenansprüche (Mahngebühren usw.)	407,74	407,74	0,00
2/920000+857000	Kommissionsgebühren	27,60	27,60	0,00
Summe 920000 Ausschließliche Gemeindeabgaben		1.556,88	1.556,88	0,00
Gesamt		Brutto	Netto	USt
		239.521,07	237.358,48	2.162,59

Forderungen

Konto	Bezeichnung	Offen	Saldo lt. Konto	Differenz
230000	Kurzfristige Forderungen aus Lieferungen und Leistungen	7.739,30	7.739,30	0,00
231000	Langfristige Forderungen aus Lieferungen und Leistungen	216.137,49	216.137,49	0,00
233000	Forderungen aus Abgaben	15.644,28	15.644,28	0,00
Summe		239.521,07	239.521,07	0,00

Nachweis Lieferantenverbindlichkeiten

Rechnungsabschluss 2020

Gemeinde Waldenstein

Nachweis Lieferantenverbindlichkeiten

Konto	Bezeichnung	Saldo Brutto	Netto	USt
010000	Gemeindeamt			
1/010000-616000	Instandhaltung der Maschinen	0,00	0,00	0,00
1/010000-630000	Portogebühren	0,00	0,00	0,00
	Summe 010000 Gemeindeamt	0,00	0,00	0,00
	Gesamt	Brutto	Netto	USt
		0,00	0,00	0,00

Verbindlichkeiten

Konto	Bezeichnung	Offen	Saldo lt. Konto	Differenz
331000	Kurzfristige Verbindlichkeiten aus Lieferungen und Leistungen	0,00	0,00	0,00
332000	Langfristige Verbindlichkeiten aus Lieferungen und Leistungen	0,00	0,00	0,00
333000	Kurzfristige Verbindlichkeiten aus Abgaben	0,00	0,00	0,00
Summe		0,00	0,00	0,00

Nettovermögensveränderungsrechnung (Anlage 1d)

Nettovermögensveränderungsrechnung	Saldo der Eröffnungsbilanz	Kumuliertes Nettoergebnis	Haushalts-rücklagen	Neubewertungs-rücklagen	Fremdwährungs-umrechnungs-rücklagen	Summe Nettovermögen
Nettovermögen zum 31.12.2019	5.730.044,00	0,00	2.500.000,00	0,00	0,00	8.230.044,00
1. Änderungen der Ansatz- und Bewertungsmethoden	0,00	0,00	XXXXXXXXXXXXXX	0,00	0,00	0,00
2. Nacherfassung von Vermögenswerten	0,00	0,00	XXXXXXXXXXXXXX	XXXXXXXXXXXXXX	XXXXXXXXXXXXXX	0,00
3. Änderung der erstmaligen Eröffnungsbilanz (gem. § 38 Abs. 8)	0,00	XXXXXXXXXXXXXX	XXXXXXXXXXXXXX	0,00	0,00	0,00
Angepasstes Nettovermögen zum 31.12.2019	5.730.044,00	0,00	2.500.000,00	0,00	0,00	8.230.044,00
4. Veränderung aus der Bewertung von zur Veräußerung verfügbarer Finanzinstrumente	XXXXXXXXXXXXXX	XXXXXXXXXXXXXX	XXXXXXXXXXXXXX	0,00	XXXXXXXXXXXXXX	0,00
5. Veränderung aus der Bewertung von Beteiligungen	XXXXXXXXXXXXXX	XXXXXXXXXXXXXX	XXXXXXXXXXXXXX	0,00	XXXXXXXXXXXXXX	0,00
6. Veränderung aus der Umrechnung von Vermögen und Fremdmittel in fremder Währung	XXXXXXXXXXXXXX	XXXXXXXXXXXXXX	XXXXXXXXXXXXXX	XXXXXXXXXXXXXX	0,00	0,00
Summe Nettoveränderung, die nicht in die Ergebnisrechnung eingegangen ist						
7. Nettoergebnis des Finanzjahres (SA0)	XXXXXXXXXXXXXX	13.624,07	XXXXXXXXXXXXXX	XXXXXXXXXXXXXX	XXXXXXXXXXXXXX	13.624,07
8. Zuweisung und Entnahmen von Haushaltsrücklagen (SU23)	XXXXXXXXXXXXXX	0,00	0,00	XXXXXXXXXXXXXX	XXXXXXXXXXXXXX	0,00
Nettovermögen zum 31.12.2020	5.730.044,00	13.624,07	2.500.000,00	0,00	0,00	8.243.668,07

Nachweis über Transferzahlungen (Anlage 6a)

Haushaltskonto	Bezeichnung Ansatz	Bezeichnung Post	Summe Einzahlungen	Summe Auszahlungen
Transferzahlungen von/an Bund, Bundesfonds, Bundeskammern				
Gesamtsumme Transferzahlungen von/an Bund, Bundesfonds, Bundeskammern			1.116.339,11	0,00
Summe Kapitaltransfers			45.607,09	0,00
Summe Laufende Transfers			1.070.732,02	0,00
2/021000+816000	Statistik	Ersatz für stat. Erhebungen	68,56	
2/164000+300000	Förderung d. Brandbe- kämpfung u. Verhütung	Förd. Bund Oemag PV FF Albr.	5.062,50	
2/850000+860100	Wasserversorgung	Annuitätenzuschuss Leitungskataster-Zinsen	645,47	
2/851000+860100	Abwasserbeseitigung Kanal/Kläranlage	Annuitätenzuschuß für Darlehen vom Bund-Zinsen	66.282,15	
2/925000+859400	Ertragsanteile an gem. Bundesabgaben	Ertragsanteile nach Bevölkerungs- schlüssel	929.219,06	
2/941000+860000	Sons. Finanzzuweis- ungen nach dem FAG	Finanzzuweisungen des Bundes nach dem FAG	68.777,00	
2/944000+860000	Zuschüsse nach dem Katastrophenfondsgese.	Transfers von Bund, Bundesfonds und Bundeskammern	5.739,78	
6/240000+300000	Kindergärten	Bund Oemag	7.040,00	
6/240000+300100	Kindergärten	Kapitaltransfers von Bund, KIP	14.150,00	
6/851000+300000	Abwasserbeseitigung Kanal/Kläranlage	Förderung Bund ÖKK	19.354,59	
Transferzahlungen von/an Länder, Landesfonds, Landesammern				
Gesamtsumme Transferzahlungen von/an Länder, Landesfonds, Landesammern			624.713,52	152.825,89
Summe Kapitaltransfers			96.411,00	0,00
Summe Laufende Transfers			528.302,52	152.825,89
2/024000+816000	Wahlamt	Kostenbeiträge für Wahlen	1.576,38	
2/163000+301000	Feuerwehrwesen	Kapitaltransfers von Ländern, Landesfonds und Landesammern	40.000,00	
2/163000+871000	Feuerwehrwesen	Land NÖ Rückerst. Vorsteuer FF-Auto Groß-Höb.	30.172,16	
2/240000+861100	Kindergärten	Annuitätenzuschuss Neubau Land	46.558,51	
2/240100+816000	Kleinkindbetreuung	Personalkostenersätze	30.000,00	
2/419000+861000	Sonstige Einrichtungen und Maßnahmen	Umlagen-Zuschuss für SH-Umlage	10.847,56	
2/510000+871000	Medizinische Bereichs- versorgung	Zuschuss Gesunde Gemeinde	258,53	
2/639000+861000	Bachsanieierung	Transfers von Ländern, Landesfonds und Landesammern	6.205,04	
2/940000+861000	Bedarfszuweisungen	Bedarfszuweisungen (Strukturhilfe)	168.053,00	
2/940000+871100	Bedarfszuweisungen	Härteausgleichsfonds	187.131,34	
6/265100+301000	Sport u. Kulturzentrum	Kapitaltransfers von Ländern, Landesfonds und Landesammern	15.000,00	
6/612000+301000	Gemeindestraßen	Kapitaltransfers von Ländern, Landesfonds und Landesammern	10.000,00	
6/612000+871000	Gemeindestraßen	Bedarfszuweisungen	40.000,00	
6/710000+301000	Land- und forswirt-. schaftlicher Wegebau	Kapitaltransfers von Ländern, Landesfonds und Landesammern	7.500,00	
6/710000+871000	Land- und forswirt-. schaftlicher Wegebau	Bedarfszuweisungen	7.500,00	
6/851000+301000	Abwasserbeseitigung Kanal/Kläranlage	Kapitaltransfers von Ländern, Landesfonds und Landesammern	23.911,00	
1/282000-768000	Studienbeihilfen	NÖ Semesterticket+Studienförderung		5.625,00
1/419000-751100	Sonstige Einrichtungen und Maßnahmen	Sozialhilfeumlage		128.278,40
1/439000-751000	Sonstige Einrichtungen und Maßnahmen	Jugendwohlfahrtsum- lage		18.922,49

Haushaltskonto	Bezeichnung Ansatz	Bezeichnung Post	Summe Einzahlungen	Summe Auszahlungen
Transferzahlungen von/an Gemeinden, Gemeindeverbände, Gemeindefonds				
Gesamtsumme Transferzahlungen von/an Gemeinden, Gemeindeverbände, Gemeindefonds			1.954,81	427.502,26
Summe Kapitaltransfers			0,00	0,00
Summe Laufende Transfers			1.954,81	427.502,26
2/813000+862000	Müllbeseitigung	Transfers von Gemeindeverbände GUV	1.954,81	
1/022000-752000	Standesamt	Beitrag zum Standesamts- u. Staatsbürgerschaftsverband		16.389,19
1/212000-752000	Schulgemeindever- bandsumlage	Schulumlage Hauptschule		101.795,80
1/214000-752000	Schulgemeindever- bandsumlage	Schulumlage Polytechn. Schule		3.909,75
1/320000-752000	Gemeindebeitrag Musikschule	Laut GR-Bes. 27.06.11-Pkt 12		22.438,54
1/510000-752000	Medizinische Bereichs- versorgung	Beitrag Gemeindearzt-Sanitätsver- band und gemeindeärztlicher Dienst		6.438,78
1/562000-752000	Beitr. d. Gemeinden z. Krankenanstaltenspren.	Sprengelbeitrag NÖKAS		274.976,20
1/631000-752000	Konkurrenzzugewässer	Beiträge an Wasser- verbände		1.554,00
Transferzahlungen von/an Sozialversicherungsträger				
Gesamtsumme Transferzahlungen von/an Sozialversicherungsträger			0,00	0,00
Summe Kapitaltransfers			0,00	0,00
Summe Laufende Transfers			0,00	0,00
Transferzahlungen von/an sonst. Träger des öffentlichen Rechts				
Gesamtsumme Transferzahlungen von/an sonst. Träger des öffentlichen Rechts			0,00	0,00
Summe Kapitaltransfers			0,00	0,00
Summe Laufende Transfers			0,00	0,00
Gesamtsumme			1.743.007,44	580.328,15

Nachweis über Haushaltsrücklagen und
Zahlungsmittelreserven (Anlage 6b)

Haushaltsrücklagen		Rücklagenstand			Rücklagenstand	Zahlungsmittelreserven		
Nr.	Verwendungszweck	31.12.2019	Zuführungen	Entnahmen	31.12.2020	31.12.2019	31.12.2020	Konto-/Sparbuchnummer
8/9990935/00001	Eröffnungsbilanzrücklage	2.500.000,00			2.500.000,00			
Gesamtsummen		2.500.000,00	0,00	0,00	2.500.000,00			

Einzelnachweis über Finanzschulden und Schuldendienst
(Anlage 6c)

Kontonummer Darlehensnr.	Ansatz	Darlehensgeber/Sitz des Gläubigers Aktenzahl	Verwendungszweck Genehmigungsdatum/-vermerk	Beschluss- Datum	Zinssatz	Währung	Laufzeit
1. Darlehen für Investitionszwecke							
1.1. ... von Trägern des öffentlichen Rechts							
1.1.1. ... von Bund, Bundesfonds, Bundeskammern							
1.1.2. ... von Ländern, Landesfonds, Landeskammern							
90005 1	851000	NÖ Wasserwirtschaftsfonds /AT	Kanalbau BA 02/03/04/05/07	22.05.2003	1,000%	EUR	01.01.2003 - 31.12.2032
1.1.3. ... von Gemeinden, Gemeindeverbänden, Gemeindefonds							
1.1.4. ... von Sozialversicherungsträgern							
1.1.5. ... von sonstigen Trägern des öffentlichen Rechts							
1.2. ... von Beteiligungen der Gebietskörperschaft (ohne Finanzunternehmungen)							
1.3. ... von Unternehmen (ohne Beteiligungen und ohne Finanzunternehmungen)							
1.4. ... von Finanzunternehmen							
1.4.1. ... von Finanzunternehmen im Inland							
90001 5	851000	Raiffeisenbank Oberes Waldviertel /AT 3-22030001	Bau Kanal und Kläranlage BA 01		0,797%	EUR	01.01.1999 - 31.12.2027
90001 8	240000	Raiffeisenbank Oberes Waldviertel /AT AT20 3241 5004 2203 0001	Kindergartenneubau	13.09.2017	2,000%	EUR	01.01.2017 - 31.12.2033
90004 1	851000	Waldviertler Sparkasse von 1842 /AT 0462-699737	Kanalbau-BA02, Klein-Ruprechts,Groß-Höbarten,, Grünbach, Groß-Neusiedl		0,421%	EUR	01.01.2001 - 31.12.2028
1.4.2. ... von Finanzunternehmen im Ausland							
1.5. ... von Sonstigen							

Zwischensumme**2. Finanzschulden für den laufenden Aufwand**

2.1. ... von Trägern des öffentlichen Rechts

2.1.1. ... von Bund, Bundesfonds, Bundeskammern

2.1.2. ... von Ländern, Landesfonds, Landeskammern

2.1.3. ... von Gemeinden, Gemeindeverbänden, Gemeindefonds

Kontonummer Darlehensnr.	Darlehenshöhe Gesamt	Buchwert 31.12.2019	Zugang	Tilgung	Zinsen	Summe Schuldendienst	Schuldendienst- ersätze	Buchwert 31.12.2020	Kursgewinn/ -verlust	Buchwert inkl. KG/KV	Netto Schuldendienst
90005 1	197.365,64	212.732,43	2.168,27		2.168,27	2.168,27		214.900,70		214.900,70	2.168,27
90001 5	1.889.493,69	571.797,03		80.161,84	3.448,68	83.610,52		491.635,19		491.635,19	83.610,52
90001 8	1.680.000,00	1.510.714,28		111.904,76	24.316,91	136.221,67	46.558,51	1.398.809,52		1.398.809,52	89.663,16
90004 1	1.090.092,51	365.262,88		48.306,29	882,99	49.189,28		316.956,59		316.956,59	49.189,28
		2.660.506,62	2.168,27	240.372,89	30.816,85	271.189,74	46.558,51	2.422.302,00	0,00	2.422.302,00	224.631,23

Kontonummer Darlehensnr.	Ansatz	Darlehensgeber/Sitz des Gläubigers Aktenzahl	Verwendungszweck Genehmigungsdatum/-vermerk	Beschluss- Datum	Zinssatz	Währung	Laufzeit
2.1.4.		... von Sozialversicherungsträgern					
2.1.5.		... von sonstigen Trägern des öffentlichen Rechts					
2.2.		... von Beteiligungen der Gebietskörperschaft (ohne Finanzunternehmungen)					
2.3.		... von Unternehmen (ohne Beteiligungen und ohne Finanzunternehmungen)					
2.4.		... von Finanzunternehmen					
2.4.1.		... von Finanzunternehmen im Inland					
2.4.2.		... von Finanzunternehmen im Ausland					
2.5.		... von Sonstigen					

Zwischensumme**SUMME (1 und 2)**

Davon ohne A85-89

Davon A85-89

Kontonummer Darlehensnr.	Darlehenshöhe Gesamt	Buchwert 31.12.2019	Zugang	Tilgung	Zinsen	Summe Schuldendienst	Schuldendienst- ersätze	Buchwert 31.12.2020	Kursgewinn/ -verlust	Buchwert inkl. KG/KV	Netto Schuldendienst
		0,00	0,00	0,00	0,00	0,00	0,00	0,00	0,00	0,00	0,00
		2.660.506,62	2.168,27	240.372,89	30.816,85	271.189,74	46.558,51	2.422.302,00	0,00	2.422.302,00	224.631,23
		1.510.714,28	0,00	111.904,76	24.316,91	136.221,67	46.558,51	1.398.809,52	0,00	1.398.809,52	89.663,16
		1.149.792,34	2.168,27	128.468,13	6.499,94	134.968,07	0,00	1.023.492,48	0,00	1.023.492,48	134.968,07

Nachweis über hausinterne Vergütungen (Anlage 6f)

Gruppenebene		Erträge	Aufwendungen
0	Vertretungskörper und allgemeine Verwaltung	19.400,00	0,00
1	Öffentliche Ordnung und Sicherheit	0,00	0,00
2	Unterricht, Erziehung, Sport und Wissenschaft	0,00	0,00
3	Kunst, Kultur und Kultus	0,00	0,00
4	Soziale Wohlfahrt und Wohnbauförderung	0,00	0,00
5	Gesundheit	0,00	0,00
6	Straßen- und Wasserbau, Verkehr	0,00	0,00
7	Wirtschaftsförderung	0,00	0,00
8	Dienstleistungen	0,00	19.400,00
9	Finanzwirtschaft	0,00	0,00
Summe		19.400,00	19.400,00

Anlagenspiegel Einzelkonten (Anlage 6g)

MVAG	Ansatz Konto	Bezeichnung	Inbetrieb- nahme	RND	ND	Buchwert 31.12.2019	Zugänge	Abgänge	Wertaufholung	Abschreibung/ Wertmind.	Buchwert 31.12.2020
1010	Immaterielle Vermögenswerte					13.338,90	0,00	0,00	0,00	4.712,69	8.626,21
	010000	Gemeindeamt				13.338,90	0,00	0,00	0,00	4.712,69	8.626,21
	4/0440001/00058	2017 Gemdat K5	10.02.2017	1,0	5,0	5.511,84				2.755,92	2.755,92
	4/0440001/00057	2019 Software	30.04.2019	3,0	5,0	7.827,06				1.956,77	5.870,29
1026	Amts-, Betriebs- und Geschäftsausstattung					12.413,33	0,00	0,00	0,00	4.103,37	8.309,96
	010000	Gemeindeamt				12.413,33	0,00	0,00	0,00	4.103,37	8.309,96
	4/0180003/00060	2016 Monitore	21.07.2016	0,0	4,0	87,98				87,98	
	4/0180003/00059	2018 Notebook	04.01.2018	1,0	4,0	444,47				222,24	222,23
	4/0180003/00056	2019 Hardware	30.04.2019	2,0	4,0	10.850,62				3.616,87	7.233,75
	5/0110002/00638	Kühlschrank 2019	25.09.2019	8,5	10,0	654,36				68,88	585,48
	4/0180003/00640	Projektor 2019	13.09.2019	2,5	4,0	375,90				107,40	268,50
1021	Grundstücke, Grundstückseinrichtungen und Infrastruktur					6.540,00	0,00	0,00	0,00	0,00	6.540,00
	029000	Amtsgebäude				6.540,00	0,00	0,00	0,00	0,00	6.540,00
	1/0020001/00289	Grundstück Nr. .47, KG-Nr. 07015, Bauflächen, Waldenstein 01.01.1900		0,0	0,0	5.100,00					5.100,00
	1/0020001/00290	Grundstück Nr. .47, KG-Nr. 07015, Bauflächen, Waldenstein 01.01.1900		0,0	0,0	1.440,00					1.440,00
1022	Gebäude und Bauten					88.984,60	0,00	0,00	0,00	2.341,70	86.642,90
	029000	Amtsgebäude				88.984,60	0,00	0,00	0,00	2.341,70	86.642,90
	2/0060001/00038	Amtsgebäude	01.01.1900	0,0	50,0						
	3/0060001/00040	Umbau 06/07	01.01.2008	37,0	50,0	88.984,60				2.341,70	86.642,90
1024	Sonderanlagen					6.922,67	0,00	0,00	0,00	629,33	6.293,34
	029000	Amtsgebäude				6.922,67	0,00	0,00	0,00	629,33	6.293,34
	3/0120001/00041	PV-Anlage	01.01.2016	10,0	15,0	6.922,67				629,33	6.293,34
1025	Technische Anlagen, Fahrzeuge und Maschinen					4.431,20	0,00	0,00	0,00	2.215,60	2.215,60
	029000	Amtsgebäude				4.431,20	0,00	0,00	0,00	2.215,60	2.215,60
	3/0120001/00039	neue Heizung	01.01.2007	1,0	15,0	4.431,20				2.215,60	2.215,60
1311	Investitionszuschüsse von Trägern öffentlichen Rechts					-30.400,00	0,00	0,00	0,00	-800,00	-29.600,00
	029000	Amtsgebäude				-30.400,00	0,00	0,00	0,00	-800,00	-29.600,00
	3/0060001/00673	KT Umbau 06/07	01.01.2008	37,0	50,0	-30.400,00				-800,00	-29.600,00
1010	Immaterielle Vermögenswerte					49.458,56	0,00	0,00	0,00	7.464,95	41.993,61
	031000	Raumordnung und Raumplanung				49.458,56	0,00	0,00	0,00	7.464,95	41.993,61
	4/0430001/00614	Änderungen 2013	30.12.2013	2,5	10,0	6.003,81				1.715,37	4.288,44
	4/0430001/00615	Änderungen 2014	29.12.2014	3,5	10,0	877,37				194,97	682,40

MVAG	Ansatz Konto	Bezeichnung	Inbetrieb- nahme	RND	ND	Buchwert 31.12.2019	Zugänge	Abgänge	Wertaufholung	Abschreibung/ Wertmind.	Buchwert 31.12.2020
	4/0430001/00616	Änderungen 2015	30.12.2015	4,5	10,0	6.475,62				1.177,39	5.298,23
	4/0430001/00617	Änderungen 2016	24.10.2016	5,5	10,0	2.141,18				329,41	1.811,77
	4/0430001/00618	Änderungen 2017	07.12.2017	6,5	10,0	5.718,15				762,42	4.955,73
	4/0430001/00619	Änderungen 2018	21.12.2018	7,5	10,0	25.234,65				2.968,78	22.265,87
	4/0430001/00645	Änderungen bis 08.11.19	09.07.2019	8,5	10,0	3.007,78				316,61	2.691,17
1025	Technische Anlagen, Fahrzeuge und Maschinen					126.662,29	40.000,00	0,00	0,00	6.802,54	159.859,75
	163000	Feuerwehrwesen				126.662,29	40.000,00	0,00	0,00	6.802,54	159.859,75
	4/0150002/00646	FF-Auto GH	08.11.2019	23,5	25,0	126.662,29	40.000,00			6.802,54	159.859,75
1021	Grundstücke, Grundstückseinrichtungen und Infrastruktur					84.680,00	0,00	0,00	0,00	0,00	84.680,00
	164000	Förderung d. Brandbe- kämpfung u. Verhütung				84.680,00	0,00	0,00	0,00	0,00	84.680,00
	1/0020001/00212	Grundstück Nr. 46, KG-Nr. 07012, Bauflächen, Groß-Neus 01.01.1900		0,0	0,0	1.920,00					1.920,00
	1/0020001/00420	Grundstück Nr. 132/2, KG-Nr. 07019, Bauflächen, Grünbac 01.01.1900		0,0	0,0	2.780,00					2.780,00
	1/0020001/00421	Grundstück Nr. 132/2, KG-Nr. 07019, Bauflächen, Grünbac 01.01.1900		0,0	0,0	2.720,00					2.720,00
	1/0020001/00219	Grundstück Nr. 139, KG-Nr. 07012, FF-Haus, Groß-Neusie 01.01.1900		0,0	0,0	8.820,00					8.820,00
	1/0020001/00379	Grundstück Nr. 33/1, KG-Nr. 07015, Bauflächen, Waldenstr 01.01.1900		0,0	0,0	7.540,00					7.540,00
	1/0020002/00380	Grundstück Nr. 33/1, KG-Nr. 07015, Sonstige, Waldenstein 01.01.1900		0,0	0,0	27.980,00					27.980,00
	1/0020001/00200	Grundstück Nr. 41/2, KG-Nr. 07010, Bauflächen, Groß-Höb 01.01.1900		0,0	0,0	6.020,00					6.020,00
	1/0030001/00201	Grundstück Nr. 41/2, KG-Nr. 07010, Gärten, Groß-Höbarte 01.01.1900		0,0	0,0	10.800,00					10.800,00
	1/0020004/00202	Grundstück Nr. 41/2, KG-Nr. 07010, Sonstige, Groß-Höbart 01.01.1900		0,0	0,0	1.052,00					1.052,00
	1/0020001/00128	Grundstück Nr. 47, KG-Nr. 07001, Bauflächen, Albrechts 1:01.01.1900		0,0	0,0	4.600,00					4.600,00
	1/0030001/00129	Grundstück Nr. 47, KG-Nr. 07001, Gärten, Albrechts 122 G 01.01.1900		0,0	0,0	10.448,00					10.448,00
1022	Gebäude und Bauten					1.155.024,75	0,00	0,00	0,00	33.973,12	1.121.051,63
	164000	Förderung d. Brandbe- kämpfung u. Verhütung				1.155.024,75	0,00	0,00	0,00	33.973,12	1.121.051,63
	3/0060001/00003	Gebäude	01.01.2007	36,0	50,0	315.151,95				8.517,62	306.634,33
	3/0060001/00004	Gebäude	01.01.1997	26,0	50,0	188.288,22				6.973,64	181.314,58
	3/0060001/00013	Gebäude	01.01.1999	28,0	50,0	187.843,54				6.477,36	181.366,18
	3/0060001/00014	Gebäude	01.01.2012	41,0	50,0	404.259,08				9.625,22	394.633,86
	3/0060001/00015	Gebäude	01.01.1995	24,0	50,0	59.481,96				2.379,28	57.102,68
	3/0060001/00462	Gebäude	01.01.1968	0,0	50,0						
1025	Technische Anlagen, Fahrzeuge und Maschinen					8.660,97	0,00	0,00	0,00	1.237,28	7.423,69
	164000	Förderung d. Brandbe- kämpfung u. Verhütung				8.660,97	0,00	0,00	0,00	1.237,28	7.423,69
	3/0120001/00628	Heizung	01.01.2012	6,0	15,0	8.660,97				1.237,28	7.423,69

MVAG	Ansatz Konto	Bezeichnung	Inbetrieb- nahme	RND	ND	Buchwert 31.12.2019	Zugänge	Abgänge	Wertaufholung	Abschreibung/ Wertmind.	Buchwert 31.12.2020
1026	Amts-, Betriebs- und Geschäftsausstattung					3.827,75	0,00	0,00	0,00	1.913,88	1.913,87
	164000	Förderung d. Brandbe- kämpfung u. Verhütung				3.827,75	0,00	0,00	0,00	1.913,88	1.913,87
	5/0110002/00627	Einrichtung	01.01.2012	1,0	10,0	3.827,75				1.913,88	1.913,87
1311	Investitionszuschüsse von Trägern öffentlichen Rechts					-106.522,60	0,00	0,00	0,00	-3.057,08	-103.465,52
	164000	Förderung d. Brandbe- kämpfung u. Verhütung				-106.522,60	0,00	0,00	0,00	-3.057,08	-103.465,52
	3/0060001/00652	KT Gebäude	30.11.1995	26,0	50,0	-16.875,00				-625,00	-16.250,00
	3/0060001/00655	KT Gebäude	30.11.1997	28,0	50,0	-16.860,60				-581,40	-16.279,20
	3/0060001/00656	KT Gebäude	30.11.2011	41,0	50,0	-65.520,00				-1.560,00	-63.960,00
	3/0060001/00657	KT Gebäude	30.11.1993	24,0	50,0	-7.267,00				-290,68	-6.976,32
1313	Investitionszuschüsse von übrigen					-267.060,27	0,00	0,00	0,00	-7.152,20	-259.908,07
	164000	Förderung d. Brandbe- kämpfung u. Verhütung				-267.060,27	0,00	0,00	0,00	-7.152,20	-259.908,07
	3/0060001/00625	Geldmittel FF	01.01.1997	26,0	50,0	-9.418,40				-348,83	-9.069,57
	3/0060001/00626	Geldmittel FF	01.01.1999	28,0	50,0	-18.251,05				-629,35	-17.621,70
	3/0060001/00629	Geldmittel FF	01.01.2012	41,0	50,0	-91.999,14				-2.190,46	-89.808,68
	3/0060001/00637	Geldmittel FF	01.01.2007	36,0	50,0	-116.311,68				-3.143,56	-113.168,12
	3/0060001/00651	KT Gebäude	12.07.2006	36,0	50,0	-31.080,00				-840,00	-30.240,00
1021	Grundstücke, Grundstückseinrichtungen und Infrastruktur					53.632,00	0,00	0,00	0,00	0,00	53.632,00
	211000	Volksschule				53.632,00	0,00	0,00	0,00	0,00	53.632,00
	1/0020001/00313	Grundstück Nr. 1831/2, KG-Nr. 07015, Bauflächen, Walder	01.01.1900	0,0	0,0	23.740,00					23.740,00
	1/0010001/00315	Grundstück Nr. 1831/2, KG-Nr. 07015, Sonstige, Waldenstr	01.01.1900	0,0	0,0	26.660,00					26.660,00
	1/0020004/00314	Grundstück Nr. 1831/2, KG-Nr. 07015, Sonstige, Waldenstr	01.01.1900	0,0	0,0	3.232,00					3.232,00
1022	Gebäude und Bauten					353.894,08	0,00	0,00	0,00	14.205,86	339.688,22
	211000	Volksschule				353.894,08	0,00	0,00	0,00	14.205,86	339.688,22
	3/0060001/00046	2016 Fenster/Dämmung/Behinderteneingang	01.07.2016	45,5	50,0	87.162,18				1.874,46	85.287,72
	3/0060001/00044	Fassade/Wärmedämmung 2018	27.08.2018	47,5	50,0	34.211,90				705,40	33.506,50
	3/0060001/00043	Turnsaal	01.01.1990	19,0	50,0	232.520,00				11.626,00	220.894,00
	3/0060001/00042	Volksschulgebäude	01.01.1966	0,0	50,0						
1024	Sonderanlagen					25.033,57	0,00	0,00	0,00	2.176,83	22.856,74
	211000	Volksschule				25.033,57	0,00	0,00	0,00	2.176,83	22.856,74
	3/0120001/00047	PV-Anlage	14.11.2016	10,5	15,0	25.033,57				2.176,83	22.856,74
1025	Technische Anlagen, Fahrzeuge und Maschinen					15.574,13	0,00	0,00	0,00	3.187,58	12.386,55
	211000	Volksschule				15.574,13	0,00	0,00	0,00	3.187,58	12.386,55
	3/0120001/00051	2009 Pelletsheizung	21.09.2009	3,5	15,0	13.237,13				2.941,58	10.295,55

MVAG	Ansatz Konto	Bezeichnung	Inbetrieb- nahme	RND	ND	Buchwert 31.12.2019	Zugänge	Abgänge	Wertaufholung	Abschreibung/ Wertmind.	Buchwert 31.12.2020
	5/0240001/00623	Hochgrasmäher 2019	04.07.2019	8,5	10,0	2.337,00				246,00	2.091,00
1026	Amts-, Betriebs- und Geschäftsausstattung 211000	Volksschule				37.066,52	0,00	0,00	0,00	6.236,80	30.829,72
	5/0110002/00050	2014 Sessel/Tische	03.12.2014	3,5	10,0	2.521,80				560,40	1.961,40
	5/0110002/00045	div. Einrichtungen 2017	03.07.2017	6,5	10,0	7.564,88				1.008,65	6.556,23
	5/0110002/00048	Innenrollos	18.08.2015	4,5	10,0	2.591,19				471,13	2.120,06
	4/0180001/00049	Smartboards	18.11.2014	0,5	7,0	2.620,03				1.746,69	873,34
	4/0180003/00622	Computer 2019	30.04.2019	2,0	4,0	694,95				231,65	463,30
	3/0110002/00624	div. Einrichtungen 2019	09.08.2019	8,5	10,0	21.073,67				2.218,28	18.855,39
1311	Investitionszuschüsse von Trägern öffentlichen Rechts 211000	Volksschule				-130.175,47	0,00	0,00	0,00	-7.577,36	-122.598,11
	3/0120001/00681	KT 2009 Pelletsheizung	15.12.2009	3,5	15,0	-2.640,00				-586,67	-2.053,33
	5/0110002/00680	KT 2014 Sessel/Tische	22.12.2014	3,5	10,0	-652,50				-145,00	-507,50
	3/0060001/00677	KT 2016 Fenster/Dämmung/Behinderteneingang	22.12.2016	45,5	50,0	-21.948,00				-472,00	-21.476,00
	5/0110002/00676	KT div. Einrichtungen 2017	17.11.2017	6,5	10,0	-4.425,00				-590,00	-3.835,00
	3/0060001/00675	KT Fassade/Wärmedämmung 2018	13.11.2018	47,5	50,0	-9.506,00				-196,00	-9.310,00
	3/0120001/00678	KT PV-Anlage	14.11.2016	10,5	15,0	-7.084,00				-616,00	-6.468,00
	4/0180001/00679	KT Smartboards	22.12.2014	0,5	7,0	-653,57				-435,71	-217,86
	3/0060001/00674	KT Turnsaal	01.01.1990	19,0	50,0	-77.240,00				-3.862,00	-73.378,00
	4/0180003/00809	KT Computer 2019	30.04.2019	2,0	4,0	-173,74				-57,91	-115,83
	3/0110002/00811	KT div. Einrichtungen 2019	09.08.2019	8,5	10,0	-5.268,41				-554,57	-4.713,84
	5/0240001/00810	KT Hochgrasmäher 2019	04.07.2019	8,5	10,0	-584,25				-61,50	-522,75
1021	Grundstücke, Grundstückseinrichtungen und Infrastruktur 240000	Kindergärten				124.277,91	0,00	26.917,00	0,00	0,00	97.360,91
	1/0020001/00304	Grundstück Nr. 154/11, KG-Nr. 07015, Bauflächen, Walder 01.01.1900		0,0	0,0	9.100,00		9.100,00			
	1/0030001/00305	Grundstück Nr. 154/11, KG-Nr. 07015, Gärten, Waldenstein 01.01.1900		0,0	0,0	17.184,00		17.184,00			
	1/0030001/00307	Grundstück Nr. 154/9, KG-Nr. 07015, landwirtschaftlich ger 01.01.1900		0,0	0,0	633,00		633,00			
	1/0020001/00312	Grundstück Nr. 1831/1, KG-Nr. 07015, neuer Kindergarten, 01.01.1900		0,0	0,0	97.360,91					97.360,91
1022	Gebäude und Bauten 240000	Kindergärten				1.755.367,44	0,00	197.299,08	0,00	39.854,36	1.518.214,00
	3/0060001/00001	Gebäude	01.09.2018	47,5	50,0	1.550.176,40				31.962,40	1.518.214,00
	3/0060001/00631	Gebäude	01.01.1996	26,0	50,0	205.191,04		197.299,08		7.891,96	

MVAG	Ansatz Konto	Bezeichnung	Inbetrieb- nahme	RND	ND	Buchwert 31.12.2019	Zugänge	Abgänge	Wertaufholung	Abschreibung/ Wertmind.	Buchwert 31.12.2020
1026	Amts-, Betriebs- und Geschäftsausstattung					134.631,50	0,00	0,00	0,00	15.839,00	118.792,50
	240000	Kindergärten				134.631,50	0,00	0,00	0,00	15.839,00	118.792,50
	5/0110002/00002	Einrichtung	01.09.2018	7,5	10,0	134.631,50				15.839,00	118.792,50
1311	Investitionszuschüsse von Trägern öffentlichen Rechts					-185.602,63	0,00	0,00	0,00	-7.247,37	-178.355,26
	240000	Kindergärten				-185.602,63	0,00	0,00	0,00	-7.247,37	-178.355,26
	3/0060001/00649	KT Gebäude	02.10.2017	47,5	50,0	-150.350,00				-3.100,00	-147.250,00
	5/0110002/00650	KT Einrichtung	05.06.2019	7,5	10,0	-35.252,63				-4.147,37	-31.105,26
1021	Grundstücke, Grundstückseinrichtungen und Infrastruktur					202.606,55	0,00	0,00	0,00	4.096,97	198.509,58
	265000	Tennisplätze				202.606,55	0,00	0,00	0,00	4.096,97	198.509,58
	3/0040013/00016	3 Tennisplätze	01.07.2018	30,5	33,0	129.054,55				4.096,97	124.957,58
	1/0020001/00317	Grundstück Nr. 1854/2, KG-Nr. 07015, Bauflächen, Walder	01.01.1900	0,0	0,0	42.380,00					42.380,00
	1/0030001/00318	Grundstück Nr. 1854/2, KG-Nr. 07015, landwirtschaftlich ge	01.01.1900	0,0	0,0	3.852,00					3.852,00
	1/0010001/00321	Grundstück Nr. 1854/2, KG-Nr. 07015, Sonstige, Waldenstr	01.01.1900	0,0	0,0	22.728,00					22.728,00
	1/0020004/00320	Grundstück Nr. 1854/2, KG-Nr. 07015, Sonstige, Waldenstr	01.01.1900	0,0	0,0	4.592,00					4.592,00
1022	Gebäude und Bauten					617.502,05	0,00	0,00	0,00	23.206,50	594.295,55
	265000	Tennisplätze				617.502,05	0,00	0,00	0,00	23.206,50	594.295,55
	3/0060001/00031	Generalsanierung 2013/14	26.09.2014	43,5	50,0	134.034,00				3.012,00	131.022,00
	3/0060001/00005	Halle 1 mit Zubauten	01.01.1988	17,0	50,0	90.766,80				5.042,60	85.724,20
	3/0060001/00006	Halle 2 mit Zubauten	01.01.1995	24,0	50,0	358.935,00				14.357,40	344.577,60
	3/0060001/00029	Terrassenverkleidung 2011/12	20.12.2012	41,5	50,0	33.766,25				794,50	32.971,75
1025	Technische Anlagen, Fahrzeuge und Maschinen					1.934,00	0,00	0,00	0,00	967,00	967,00
	265000	Tennisplätze				1.934,00	0,00	0,00	0,00	967,00	967,00
	5/0240001/00032	Rasentraktor	15.02.2012	1,0	10,0	1.934,00				967,00	967,00
1311	Investitionszuschüsse von Trägern öffentlichen Rechts					-221.295,17	0,00	0,00	0,00	-8.017,75	-213.277,42
	265000	Tennisplätze				-221.295,17	0,00	0,00	0,00	-8.017,75	-213.277,42
	3/0040013/00658	KT 3 Tennisplätze	01.07.2018	30,5	33,0	-54.409,09				-1.727,27	-52.681,82
	3/0060001/00672	KT Generalsanierung 2013/14	19.12.2014	43,5	50,0	-26.700,00				-600,00	-26.100,00
	3/0060001/00653	KT Halle 1 mit Zubauten	01.01.1988	17,0	50,0	-18.838,08				-1.046,56	-17.791,52
	3/0060001/00654	KT Halle 2 mit Zubauten	01.01.1995	24,0	50,0	-108.598,00				-4.343,92	-104.254,08
	3/0060001/00671	KT Terrassenverkleidung 2011/12	27.12.2012	41,5	50,0	-12.750,00				-300,00	-12.450,00

MVAG	Ansatz Konto	Bezeichnung	Inbetrieb- nahme	RND	ND	Buchwert 31.12.2019	Zugänge	Abgänge	Wertaufholung	Abschreibung/ Wertmind.	Buchwert 31.12.2020
1022	Gebäude und Bauten					169.308,28	0,00	0,00	0,00	3.721,06	165.587,22
	321000	Errichtung Proberäume/ Musikschule/Veranstaltungsraum				169.308,28	0,00	0,00	0,00	3.721,06	165.587,22
	3/0060001/00052	Gebäude-Baumeisterarbeiten	26.11.2015	44,5	50,0	169.308,28				3.721,06	165.587,22
1026	Amts-, Betriebs- und Geschäftsausstattung					16.969,01	0,00	0,00	0,00	3.085,27	13.883,74
	321000	Errichtung Proberäume/ Musikschule/Veranstaltungsraum				16.969,01	0,00	0,00	0,00	3.085,27	13.883,74
	5/0110002/00053	Einrichtung	23.10.2015	4,5	10,0	16.969,01				3.085,27	13.883,74
1311	Investitionszuschüsse von Trägern öffentlichen Rechts					-27.300,00	0,00	0,00	0,00	-600,00	-26.700,00
	321000	Errichtung Proberäume/ Musikschule/Veranstaltungsraum				-27.300,00	0,00	0,00	0,00	-600,00	-26.700,00
	3/0060001/00682	KT Gebäude-Baumeisterarbeiten	23.10.2015	44,5	50,0	-27.300,00				-600,00	-26.700,00
1021	Grundstücke, Grundstückseinrichtungen und Infrastruktur					46.268,86	0,00	0,00	0,00	1.917,74	44.351,12
	363000	Ortsbildpflege				46.268,86	0,00	0,00	0,00	1.917,74	44.351,12
	3/0060001/00457	Gebäude	01.01.1996	25,0	50,0	39.882,19				1.533,93	38.348,26
	3/0070002/00460	Gebäude	01.01.2007	6,0	20,0	2.686,67				383,81	2.302,86
	1/0020001/00062	Grundstück Nr. .54, KG-Nr. 07001, Bauflächen, Albrechts 6 01.01.1900		0,0	0,0	580,00					580,00
	1/0020001/00063	Grundstück Nr. .64, KG-Nr. 07001, Bauflächen, Albrechts 6 01.01.1900		0,0	0,0	1.800,00					1.800,00
	1/0020001/00064	Grundstück Nr. .64, KG-Nr. 07001, Bauflächen, Albrechts 6 01.01.1900		0,0	0,0	840,00					840,00
	1/0020001/00266	Grundstück Nr. 87, KG-Nr. 07014, Bauflächen Gebäude, Fl 01.01.1900		0,0	0,0	220,00					220,00
	1/0020001/00206	Grundstück Nr. 98, KG-Nr. 07010, Bauflächen Gebäude, Fl 01.01.1900		0,0	0,0	260,00					260,00
1022	Gebäude und Bauten					6.881,18	0,00	0,00	0,00	983,02	5.898,16
	363000	Ortsbildpflege				6.881,18	0,00	0,00	0,00	983,02	5.898,16
	3/0070002/00458	Gebäude	01.01.2007	6,0	20,0	4.340,72				620,10	3.720,62
	3/0070002/00459	Gebäude	01.01.2007	6,0	20,0	2.540,46				362,92	2.177,54
1021	Grundstücke, Grundstückseinrichtungen und Infrastruktur					7.720,00	0,00	0,00	0,00	0,00	7.720,00
	390000	Kirchliche Angelegenheiten				7.500,00	0,00	0,00	0,00	0,00	7.500,00
	1/0020001/00257	Grundstück Nr. .25, KG-Nr. 07014, Bauflächen, Klein-Rupr 01.01.1900		0,0	0,0	1.240,00					1.240,00
	1/0020001/00258	Grundstück Nr. .25, KG-Nr. 07014, Bauflächen, Klein-Rupr 01.01.1900		0,0	0,0	1.000,00					1.000,00
	1/0020001/00211	Grundstück Nr. .27, KG-Nr. 07012, Bauflächen, Groß-Neus 01.01.1900		0,0	0,0	1.580,00					1.580,00
	1/0020001/00061	Grundstück Nr. .28, Kapelle Albrechts Gebäude, Fläche: 5€ 01.01.1900		0,0	0,0	1.100,00					1.100,00
	1/0020001/00136	Grundstück Nr. .8, KG-Nr. 07010, Bauflächen, Groß-Höbarl 01.01.1900		0,0	0,0	920,00					920,00
	1/0020001/00392	Grundstück Nr. 1, KG-Nr. 07019, Bauflächen Gebäude, Flä 01.01.1900		0,0	0,0	1.660,00					1.660,00
	519000	Freizeit- und Erholungsanlage				220,00	0,00	0,00	0,00	0,00	220,00
	1/0020001/00422	Grundstück Nr. 2/1, KG-Nr. 07019, Bauflächen Gebäude, F 01.01.1900		0,0	0,0	220,00					220,00

MVAG	Ansatz Konto	Bezeichnung	Inbetrieb- nahme	RND	ND	Buchwert 31.12.2019	Zugänge	Abgänge	Wertaufholung	Abschreibung/ Wertmind.	Buchwert 31.12.2020
1022	Gebäude und Bauten					36.476,07	0,00	0,00	0,00	4.368,15	32.107,92
	519000	Freizeit- und Erholungsanlage				36.476,07	0,00	0,00	0,00	4.368,15	32.107,92
	3/0070002/00461	Gebäude	01.01.2007	6,0	20,0	3.048,29				435,47	2.612,82
	3/0070002/00456	Gebäude Gradieranlage	01.07.2008	7,5	20,0	33.427,78				3.932,68	29.495,10
1311	Investitionszuschüsse von Trägern öffentlichen Rechts					-18.360,00	0,00	0,00	0,00	-2.160,00	-16.200,00
	519000	Freizeit- und Erholungsanlage				-18.360,00	0,00	0,00	0,00	-2.160,00	-16.200,00
	3/0070002/00683	KT Gebäude Gradieranlage	07.11.2008	7,5	20,0	-18.360,00				-2.160,00	-16.200,00
1021	Grundstücke, Grundstückseinrichtungen und Infrastruktur					1.914.146,31	0,00	0,00	0,00	100.432,66	1.813.713,65
	612000	Gemeindestraßen				1.914.146,31	0,00	0,00	0,00	100.432,66	1.813.713,65
	2/0040001/01102	Albrechts / Albrechts / Geh- und Radweg Fläche 931,29 m²	01.01.2006	17,8	33,0	21.222,12				1.128,84	20.093,28
	2/0040001/01105	Albrechts / Albrechts/Hintaus / Fahrbahn Fläche 999,08 m²	01.01.2013	24,4	33,0	38.449,44				1.513,76	36.935,68
	2/0040001/01104	Albrechts / Fahrbahn Fläche 11.387,76 m², Oberfläche Asp	01.01.2006	17,8	33,0	324.378,48				17.254,17	307.124,31
	2/0040002/01221	Albrechts / Fahrbahn Fläche 131,98 m², Oberfläche Erdweg	01.01.2017	0,0	10,0						
	2/0040001/01226	Albrechts / Fahrbahn Fläche 156,43 m², Oberfläche Pflaste	01.01.2006	17,8	33,0	4.455,88				237,01	4.218,87
	2/0040001/01171	Albrechts / Fahrbahn Fläche 2.402,14 m², Oberfläche Asph	01.01.2013	24,4	33,0	92.445,80				3.639,60	88.806,20
	2/0040002/01220	Albrechts / Fahrbahn Fläche 336,60 m², Oberfläche Schotte	01.01.2013	2,0	10,0	858,31				286,10	572,21
	2/0040001/01165	Albrechts / Fahrbahn Fläche 637,48 m², Oberfläche Asphal	01.01.2000	11,2	33,0	11.783,63				965,87	10.817,76
	2/0040001/01196	Albrechts / Geh- und Radweg Fläche 204,93 m², Oberfläch	01.01.2006	17,8	33,0	4.669,92				248,40	4.421,52
	2/0040001/01119	Albrechts / Wirthkreuz/Albrechts / Fahrbahn Fläche 857,10	01.01.2006	17,8	33,0	24.414,36				1.298,64	23.115,72
	2/0040001/01145	Großhöbarten / Fahrbahn Fläche 1.305,32 m², Oberfläche	01.01.2000	11,2	33,0	24.128,68				1.977,76	22.150,92
	2/0040001/01228	Großhöbarten / Fahrbahn Fläche 1.344,85 m², Oberfläche	01.01.2013	24,4	33,0	51.756,35				2.037,65	49.718,70
	2/0040001/01218	Großhöbarten / Fahrbahn Fläche 154,80 m², Oberfläche Pf	01.01.2013	24,4	33,0	5.957,45				234,55	5.722,90
	2/0040001/01185	Groß-Höbarten / Fahrbahn Fläche 199,50 m², Oberfläche F	01.01.2006	17,8	33,0	5.682,73				302,27	5.380,46
	2/0040001/01139	Großhöbarten / Fahrbahn Fläche 2.510,03 m², Oberfläche	01.01.2006	17,8	33,0	71.497,82				3.803,08	67.694,74
	2/0040001/01186	Groß-Höbarten / Fahrbahn Fläche 346,53 m², Oberfläche A	01.01.2006	17,8	33,0	9.870,85				525,05	9.345,80
	2/0040001/01224	Großhöbarten / Geh- und Radweg Fläche 28,58 m², Oberfl	01.01.2006	17,8	33,0	651,16				34,64	616,52
	2/0040001/01230	Großneusiedl / Fahrbahn Fläche 125,94 m², Oberfläche As	01.01.2006	17,8	33,0	3.587,38				190,82	3.396,56
	2/0040001/01229	Großneusiedl / Fahrbahn Fläche 51,18 m², Oberfläche Asp	01.01.2000	11,2	33,0	946,05				77,55	868,50
	2/0040002/01198	Großneusiedl / Fahrbahn Fläche 65,43 m², Oberfläche Sch	01.01.2013	2,0	10,0	166,84				55,61	111,23
	2/0040001/01130	Großneusiedl / Fahrbahn Fläche 1.867,08 m², Oberfläche A	01.01.2006	17,8	33,0	53.183,35				2.828,90	50.354,45
	2/0040001/01214	Großneusiedl / Fahrbahn Fläche 132,21 m², Oberfläche As	01.01.2013	24,4	33,0	5.088,08				200,32	4.887,76
	2/0040001/01179	Großneusiedl / Fahrbahn Fläche 255,36 m², Oberfläche As	01.01.2000	11,2	33,0	4.720,29				386,91	4.333,38
	2/0040001/01177	Groß-Neusiedl / Fahrbahn Fläche 3.498,40 m², Oberfläche	01.01.2006	17,8	33,0	99.651,25				5.300,60	94.350,65
	2/0040001/01160	Groß-Neusiedl / Fahrbahn Fläche 35,35 m², Oberfläche Pfl	01.01.2006	17,8	33,0	1.006,94				53,56	953,38
	2/0040002/01173	Großneusiedl / Fahrbahn Fläche 8,64 m², Oberfläche Scho	01.01.2013	2,0	10,0	22,03				7,34	14,69
	2/0040001/01109	Groß-Neusiedl / Groß-Neusiedl / Geh- und Radweg Fläche	01.01.2013	24,4	33,0	518,47				20,41	498,06
	2/0040001/01108	Groß-Neusiedl / Groß-Neusiedl / Geh- und Radweg Fläche	01.01.2006	17,8	33,0	487,20				25,91	461,29

MVAG	Ansatz Konto	Bezeichnung	Inbetrieb- nahme	RND	ND	Buchwert 31.12.2019	Zugänge	Abgänge	Wertaufholung	Abschreibung/ Wertmind.	Buchwert 31.12.2020
	2/0040001/01107	Groß-Neusiedl / Groß-Neusiedl / Parkstreifen Fläche 98,79	01.01.2006	17,8	33,0	2.251,21				119,75	2.131,46
	2/0040001/01242	Grünbach / Fahrbahn Fläche 287,76 m², Oberfläche Asph	01.01.2013	24,4	33,0	11.074,40				436,00	10.638,40
	2/0040001/01154	Grünbach / Fahrbahn Fläche 1.257,59 m², Oberfläche Asp	01.01.2013	24,4	33,0	48.398,16				1.905,44	46.492,72
	2/0040001/01148	Grünbach / Fahrbahn Fläche 143,23 m², Oberfläche Aspha	01.01.2000	11,2	33,0	2.647,49				217,01	2.430,48
	2/0040001/01097	Grünbach / Fahrbahn Fläche 2.957,23 m², Oberfläche Asp	01.01.2006	17,8	33,0	84.236,25				4.480,65	79.755,60
	2/0040002/01159	Grünbach / Fahrbahn Fläche 75,60 m², Oberfläche Schotte	01.01.2013	2,0	10,0	192,78				64,26	128,52
	2/0040002/01140	Grünbach / Fahrbahn Fläche 76,48 m², Oberfläche Erdweg	01.01.2017	0,0	10,0						
	2/0040001/01136	Grünbach / Fahrbahn Fläche 91,98 m², Oberfläche Pflaster	01.01.2006	17,8	33,0	2.620,04				139,36	2.480,68
	2/0040001/01240	Grünbach, Großneusiedl / Fahrbahn Fläche 18,12 m², Ober	01.01.2000	11,2	33,0	334,87				27,45	307,42
	2/0040001/01110	Kl.Ruprechts/Hofzufahrten / Fahrbahn Fläche 31,01 m², Ob	01.01.2006	17,8	33,0	883,32				46,99	836,33
	2/0040002/01222	Klein-Ruprechts / Fahrbahn Fläche 2.246,13 m², Oberfläch	01.01.2013	2,0	10,0	5.727,63				1.909,21	3.818,42
	2/0040001/01131	Klein-Ruprechts / Fahrbahn Fläche 2.357,57 m², Oberfläch	01.01.2006	17,8	33,0	67.154,88				3.572,07	63.582,81
	2/0040001/01162	Klein-Ruprechts / Fahrbahn Fläche 214,38 m², Oberfläche	01.01.2000	11,2	33,0	3.962,74				324,81	3.637,93
	2/0040002/01215	Klein-Ruprechts / Fahrbahn Fläche 338,49 m², Oberfläche	01.01.2017	0,0	10,0						
	2/0040001/01231	Klein-Ruprechts / Fahrbahn Fläche 363,68 m², Oberfläche	01.01.2013	24,4	33,0	13.996,17				551,03	13.445,14
	2/0040001/01245	Randeinfassung, Klasse 1 1932 lfm	01.07.2012	24,5	33,0	29.738,77				1.166,23	28.572,54
	2/0040001/01246	Randeinfassung, Klasse 3 3744 lfm	01.07.1998	10,5	33,0	27.553,08				2.395,92	25.157,16
	2/0040002/01211	Sonstige Straßen / Geh- und Radweg Fläche 21,50 m², Ob	01.01.2015	4,0	10,0	121,83				24,37	97,46
	2/0040002/01212	Sonstige Straßen / Geh- und Radweg Fläche 36,68 m², Ob	01.01.2013	2,0	10,0	93,53				31,18	62,35
	2/0040001/01209	Sonstige Straßen / Geh- und Radweg Fläche 44,68 m², Ob	01.01.2013	24,4	33,0	1.375,60				54,16	1.321,44
	2/0040001/01114	Waldenstein / Fahrbahn Fläche 12.251,44 m², Oberfläche	01.01.2006	17,8	33,0	348.980,41				18.562,79	330.417,62
	2/0040002/01192	Waldenstein / Fahrbahn Fläche 320,16 m², Oberfläche Sch	01.01.2013	2,0	10,0	816,40				272,13	544,27
	2/0040001/01150	Waldenstein / Fahrbahn Fläche 390,56 m², Oberfläche Asp	01.01.1993	4,6	33,0	3.313,80				591,75	2.722,05
	2/0040001/01113	Waldenstein / Fahrbahn Fläche 4.899,52 m², Oberfläche A	01.01.2013	24,4	33,0	188.557,28				7.423,51	181.133,77
	2/0040001/01181	Waldenstein / Fahrbahn Fläche 52,98 m², Oberfläche Pfla	01.01.2006	17,8	33,0	1.508,98				80,26	1.428,72
	2/0040002/01176	Waldenstein / Fahrbahn Fläche 7,02 m², Oberfläche Erdwe	01.01.2017	0,0	10,0						
	2/0040001/01149	Waldenstein / Fahrbahn Fläche 714,05 m², Oberfläche Asp	01.01.2000	11,2	33,0	13.199,01				1.081,89	12.117,12
	2/0040001/01106	Waldenstein / Gartenweg/Waldenstein / Fahrbahn Fläche	101.01.2006	17,8	33,0	33.785,17				1.797,08	31.988,09
	2/0040001/01167	Waldenstein / Geh- und Radweg Fläche 100,34 m², Oberfl	01.01.2013	24,4	33,0	3.089,10				121,62	2.967,48
	2/0040001/01116	Waldenstein / Geh- und Radweg Fläche 179,74 m², Oberfl	01.01.2006	17,8	33,0	4.095,89				217,87	3.878,02
	2/0040001/01237	Waldenstein / Geh- und Radweg Fläche 18,52 m², Oberfl	01.01.2013	24,4	33,0	570,19				22,45	547,74
	2/0040002/01197	Waldenstein / Geh- und Radweg Fläche 289,28 m², Oberfl	01.01.2013	2,0	10,0	737,65				245,88	491,77
	2/0040001/01128	Waldenstein / Geh- und Radweg Fläche 620,40 m², Oberfl	01.01.2006	17,8	33,0	14.137,60				752,00	13.385,60
	2/0040001/01115	Waldenstein / Parkstreifen Fläche 255,45 m², Oberfläche	A 01.01.2006	17,8	33,0	5.821,16				309,64	5.511,52
	2/0040001/01137	Waldenstein / Parkstreifen Fläche 567,45 m², Oberfläche	P 01.01.2006	17,8	33,0	12.930,98				687,82	12.243,16
	2/0040001/01111	Waldenstein / Waldenstein / Geh- und Radweg Fläche	1.15 01.01.2013	24,4	33,0	35.670,37				1.404,35	34.266,02
	2/0040001/01100	Waldenstein / Waldenstein / Geh- und Radweg Fläche	164.01.01.2006	17,8	33,0	3.758,63				199,93	3.558,70
	2/0040001/01101	Waldenstein / Waldenstein / Geh- und Radweg Fläche	940.01.01.2006	17,8	33,0	21.439,12				1.140,38	20.298,74
	2/0040001/01112	Waldenstein / Waldenstein / Parkstreifen Fläche 29,34	m², 01.01.2013	24,4	33,0	903,32				35,56	867,76

MVAG	Ansatz Konto	Bezeichnung	Inbetrieb- nahme	RND	ND	Buchwert 31.12.2019	Zugänge	Abgänge	Wertaufholung	Abschreibung/ Wertmind.	Buchwert 31.12.2020
	2/0040001/01099	Waldenstein / Waldenstein / Parkstreifen Fläche 38,90 m²,	01.01.2006	17,8	33,0	886,45				47,15	839,30
	2/0040001/01132	Zehenthöf / Fahrbahn Fläche 1.011,68 m², Oberfläche Aspl	01.01.2006	17,8	33,0	28.817,49				1.532,85	27.284,64
	2/0040001/01180	Zehenthöf / Fahrbahn Fläche 287,44 m², Oberfläche Aspha	01.01.2000	11,2	33,0	5.313,21				435,51	4.877,70
	2/0040002/01178	Zehenthöf / Fahrbahn Fläche 288,58 m², Oberfläche Schott	01.01.2013	2,0	10,0	735,87				245,29	490,58
	2/0040001/01184	Zehenthöf / Fahrbahn Fläche 49,28 m², Oberfläche Asphalt	01.01.2013	24,4	33,0	1.896,53				74,67	1.821,86
	2/0040001/01103	Zehenthöf / Zehenthöf / Geh- und Radweg Fläche 439,91 n	01.01.2013	24,4	33,0	13.543,74				533,22	13.010,52
	5/0300001/00535	Geschwindigkeitsmessung	17.01.2019	10,0	12,0	5.674,35				515,85	5.158,50
1311	Investitionszuschüsse von Trägern öffentlichen Rechts					-476.083,88	0,00	0,00	0,00	-33.285,69	-442.798,19
	612000	Gemeindestraßen				-476.083,88	0,00	0,00	0,00	-33.285,69	-442.798,19
	2/0040001/00697	Förderung 1987	01.12.1987	0,0	33,0	-34,13				-34,13	
	2/0040001/00696	Förderung 1988	01.12.1988	0,5	33,0	-2.213,22				-1.475,48	-737,74
	2/0040001/00695	Förderung 1989	01.12.1989	1,5	33,0	-4.894,41				-1.957,76	-2.936,65
	2/0040001/00694	Förderung 1990	01.12.1990	2,5	33,0	-8.117,01				-2.319,15	-5.797,86
	2/0040001/00693	Förderung 1991	01.12.1991	3,5	33,0	-7.432,45				-1.651,66	-5.780,79
	2/0040001/00692	Förderung 1992	01.12.1992	4,5	33,0	-7.267,29				-1.321,33	-5.945,96
	2/0040001/00691	Förderung 1993	01.12.1993	5,5	33,0	-14.237,44				-2.190,38	-12.047,06
	2/0040001/00690	Förderung 1994	01.12.1994	6,5	33,0	-9.909,94				-1.321,33	-8.588,61
	2/0040001/00689	Förderung 1995	01.12.1995	7,5	33,0	-14.975,00				-1.761,76	-13.213,24
	2/0040001/00688	Förderung 1996	01.12.1996	8,5	33,0	-18.305,85				-1.926,93	-16.378,92
	2/0040001/00687	Förderung 1998	01.12.1998	10,5	33,0	-10.172,55				-884,57	-9.287,98
	2/0040001/00686	Förderung 1999	01.12.1999	11,5	33,0	-27.747,81				-2.219,82	-25.527,99
	2/0040001/00685	Förderung 2000	01.12.2000	12,5	33,0	-4.459,47				-330,33	-4.129,14
	2/0040001/00684	Förderung 2001	01.12.2001	13,5	33,0	-6.386,40				-440,44	-5.945,96
	2/0040001/00670	Förderungen 2002	12.07.2002	14,5	33,0	-13.668,18				-881,82	-12.786,36
	2/0040001/00669	Förderungen 2003	07.07.2003	15,5	33,0	-14.550,00				-881,82	-13.668,18
	2/0040001/00668	Förderungen 2010	23.11.2010	22,5	33,0	-55.380,95				-2.356,64	-53.024,31
	2/0040001/00667	Förderungen 2011	27.12.2011	23,5	33,0	-11.136,36				-454,55	-10.681,81
	2/0040001/00666	Förderungen 2012	27.12.2012	24,5	33,0	-67.922,72				-2.663,64	-65.259,08
	2/0040001/00665	Förderungen 2013	30.12.2013	25,5	33,0	-52.196,97				-1.969,70	-50.227,27
	2/0040001/00664	Förderungen 2014	19.12.2014	26,5	33,0	-29.166,66				-1.060,61	-28.106,05
	2/0040001/00663	Förderungen 2015	30.12.2015	27,5	33,0	-30.227,27				-1.060,61	-29.166,66
	2/0040001/00662	Förderungen 2016	06.12.2016	28,5	33,0	-13.409,09				-454,55	-12.954,54
	2/0040001/00661	Förderungen 2017	11.07.2017	29,5	33,0	-13.863,63				-454,55	-13.409,08
	2/0040001/00660	Förderungen 2018	21.12.2018	30,5	33,0	-23.863,63				-757,58	-23.106,05
	2/0040001/00812	Förderungen bis 8.11.19	02.05.2019	31,0	33,0	-14.545,45				-454,55	-14.090,90

MVAG	Ansatz Konto	Bezeichnung	Inbetrieb- nahme	RND	ND	Buchwert 31.12.2019	Zugänge	Abgänge	Wertaufholung	Abschreibung/ Wertmind.	Buchwert 31.12.2020
1313	Investitionszuschüsse von übrigen					-64.095,35	0,00	0,00	0,00	-6.372,11	-57.723,24
	612000	Gemeindestraßen				-64.095,35	0,00	0,00	0,00	-6.372,11	-57.723,24
	2/0040001/00730	1987	31.12.1987	0,0	33,0	-227,93				-227,93	
	2/0040001/00731	1988	31.12.1988	0,5	33,0	-563,15				-375,43	-187,72
	2/0040001/00732	1989	31.12.1989	1,5	33,0	-1.152,61				-461,04	-691,57
	2/0040001/00733	1990	31.12.1990	2,5	33,0	-3.547,44				-1.013,55	-2.533,89
	2/0040001/00734	1991	31.12.1991	3,5	33,0	-2.388,58				-530,80	-1.857,78
	2/0040001/00735	1993	31.12.1993	5,5	33,0	-6.074,55				-934,55	-5.140,00
	2/0040001/00736	1994	31.12.1994	6,5	33,0	-2.089,47				-278,60	-1.810,87
	2/0040001/00737	1996	31.12.1996	8,5	33,0	-4.243,96				-446,73	-3.797,23
	2/0040001/00738	1997	31.12.1997	9,5	33,0	-3.613,46				-344,14	-3.269,32
	2/0040001/00739	1998	31.12.1998	10,5	33,0	-1.102,37				-95,86	-1.006,51
	2/0040001/00740	2010	31.12.2010	22,5	33,0	-39.091,83				-1.663,48	-37.428,35
1024	Sonderanlagen					3.034,41	0,00	0,00	0,00	317,74	2.716,67
	640000	Einricht. u. Maßnahmen nach d. Str.VO				3.034,41	0,00	0,00	0,00	317,74	2.716,67
	5/0040012/00636	2009	14.08.2009	3,5	15,0	121,60				27,02	94,58
	5/0040012/00635	2011	23.12.2011	5,5	15,0	245,75				37,81	207,94
	5/0040012/00634	2014	21.02.2014	8,0	15,0	547,20				60,80	486,40
	5/0040012/00633	2015	15.07.2015	9,5	15,0	1.657,74				157,88	1.499,86
	5/0040012/00632	2018	09.11.2018	12,5	15,0	462,12				34,23	427,89
1021	Grundstücke, Grundstückseinrichtungen und Infrastruktur					1.282,00	0,00	0,00	0,00	0,00	1.282,00
	649000	Sonstige Einrichtungen				1.282,00	0,00	0,00	0,00	0,00	1.282,00
	1/0020001/00213	Grundstück Nr. .50, KG-Nr. 07012, Bauflächen, Groß-Neus	01.01.1900	0,0	0,0	140,00					140,00
	1/0020001/00297	Grundstück Nr. 10/1, KG-Nr. 07015, Bauflächen, Waldenst	01.01.1900	0,0	0,0	860,00					860,00
	1/0020001/00124	Grundstück Nr. 37, Albrechts Gebäude Gebäude, Fläche: 9	01.01.1900	0,0	0,0	180,00					180,00
	1/0030001/00125	Grundstück Nr. 37, KG-Nr. 7001, landwirtschaftlich genutzt	01.01.1900	0,0	0,0	102,00					102,00
1022	Gebäude und Bauten					12.953,62	0,00	0,00	0,00	612,36	12.341,26
	649000	Sonstige Einrichtungen				12.953,62	0,00	0,00	0,00	612,36	12.341,26
	3/0070002/00034	Buswartehaus Albrechts	01.01.2008	7,0	20,0	1.328,52				166,07	1.162,45
	3/0060001/00035	Buswartehaus Groß-Höbarten	01.01.1989	18,0	50,0	1.795,78				94,51	1.701,27
	3/0060001/00036	Buswartehaus Groß-Neusiedl	01.01.1997	26,0	50,0	1.110,60				41,13	1.069,47
	3/0060001/00037	Buswartehaus Grünbach	01.01.1993	22,0	50,0	1.111,84				48,34	1.063,50
	3/0060001/00033	Buswartehaus Waldenstein	01.01.1999	28,0	50,0	7.606,88				262,31	7.344,57

MVAG	Ansatz Konto	Bezeichnung	Inbetrieb- nahme	RND	ND	Buchwert 31.12.2019	Zugänge	Abgänge	Wertaufholung	Abschreibung/ Wertmind.	Buchwert 31.12.2020
1021	Grundstücke, Grundstückseinrichtungen und Infrastruktur					2.355.944,07	0,00	0,00	0,00	206.092,54	2.149.851,53
	710000	Land- und forstwirtschaftlicher Wegebau				2.355.944,07	0,00	0,00	0,00	206.092,54	2.149.851,53
	2/0040002/01203	Albrechts / Fahrbahn Fläche 493,28 m², Oberfläche Schott 01.01.2013		2,0	10,0	1.257,85				419,28	838,57
	2/0040001/01158	Albrechts / Fahrbahn Fläche 1.191,23 m², Oberfläche Asph 01.01.2013		24,4	33,0	45.844,31				1.804,89	44.039,42
	2/0040001/01213	Albrechts / Fahrbahn Fläche 13,90 m², Oberfläche Asphalt, 01.01.1993		4,6	33,0	117,90				21,05	96,85
	2/0040002/01146	Albrechts / Fahrbahn Fläche 3.430,99 m², Oberfläche Erdw 01.01.2017		0,0	10,0						
	2/0040001/01223	Albrechts / Fahrbahn Fläche 302,25 m², Oberfläche Asphal 01.01.2000		11,2	33,0	5.587,05				457,95	5.129,10
	2/0040002/01125	Albrechts / Fahrbahn Fläche 31.510,49 m², Oberfläche Sch 01.01.2013		2,0	10,0	80.351,75				26.783,92	53.567,83
	2/0040001/01152	Albrechts / Fahrbahn Fläche 320,94 m², Oberfläche Spritzd 01.01.2000		11,2	33,0	4.746,02				389,02	4.357,00
	2/0040001/01126	Albrechts / Fahrbahn Fläche 51,99 m², Oberfläche Spritzde 01.01.2006		17,8	33,0	1.184,74				63,02	1.121,72
	2/0040001/01127	Albrechts / Fahrbahn Fläche 8.066,23 m², Oberfläche Asph 01.01.2006		17,8	33,0	229.765,34				12.221,56	217.543,78
	2/0040001/01188	Albrechts, Großhöbarthen / Fahrbahn Fläche 445,04 m², Oi 01.01.2006		17,8	33,0	12.676,90				674,30	12.002,60
	2/0040001/01200	Albrechts, Waldenstein / Fahrbahn Fläche 1.754,10 m², Ob 01.01.2006		17,8	33,0	49.965,27				2.657,73	47.307,54
	2/0040002/01201	Albrechts, Waldenstein / Fahrbahn Fläche 293,37 m², Ober 01.01.2013		2,0	10,0	748,09				249,36	498,73
	2/0040001/01199	Albrechts, Waldenstein / Fahrbahn Fläche 40,28 m², Oberfl 01.01.2013		24,4	33,0	1.550,17				61,03	1.489,14
	2/0040001/01172	Großhöbarten / Fahrbahn Fläche 63,63 m², Oberfläche Asj 01.01.2006		17,8	33,0	1.812,49				96,41	1.716,08
	2/0040002/01244	Großhöbarten / Fahrbahn Fläche 758,91 m², Oberfläche S 01.01.2013		2,0	10,0	1.935,22				645,07	1.290,15
	2/0040001/01243	Großhöbarten / Fahrbahn Fläche 77,07 m², Oberfläche Sp 01.01.2000		11,2	33,0	1.139,70				93,42	1.046,28
	2/0040001/01234	Groß-Höbarten / Fahrbahn Fläche 1.167,72 m², Oberfläche 01.01.2006		17,8	33,0	33.262,33				1.769,27	31.493,06
	2/0040001/01195	Großhöbarten / Fahrbahn Fläche 1.336,15 m², Oberfläche / 01.01.2013		24,4	33,0	51.421,34				2.024,46	49.396,88
	2/0040001/01168	Großhöbarten / Fahrbahn Fläche 124,13 m², Oberfläche As 01.01.2000		11,2	33,0	2.294,49				188,07	2.106,42
	2/0040001/01151	Großhöbarten / Fahrbahn Fläche 166,41 m², Oberfläche Sç 01.01.2000		11,2	33,0	2.460,85				201,71	2.259,14
	2/0040001/01133	Großhöbarten / Fahrbahn Fläche 2.677,11 m², Oberfläche / 01.01.2006		17,8	33,0	76.257,07				4.056,23	72.200,84
	2/0040002/01123	Großhöbarten / Fahrbahn Fläche 28.803,78 m², Oberfläche 01.01.2013		2,0	10,0	73.449,64				24.483,21	48.966,43
	2/0040002/01129	Großhöbarten / Fahrbahn Fläche 3.220,64 m², Oberfläche l 01.01.2017		0,0	10,0						
	2/0040001/01122	Großhöbarten / Fahrbahn Fläche 767,34 m², Oberfläche Sç 01.01.2006		17,8	33,0	17.486,05				930,11	16.555,94
	2/0040002/01235	Großhöbarten, Kleinrupprechts / Fahrbahn Fläche 248,58 n 01.01.2013		2,0	10,0	633,88				211,29	422,59
	2/0040001/01236	Großhöbarten, Kleinrupprechts / Fahrbahn Fläche 704,43 n 01.01.2006		17,8	33,0	20.065,58				1.067,32	18.998,26
	2/0040002/01147	Großneusiedl / Fahrbahn Fläche 1.548,50 m², Oberfläche : 01.01.2013		2,0	10,0	3.948,67				1.316,22	2.632,45
	2/0040001/01156	Großneusiedl / Fahrbahn Fläche 1.536,73 m², Oberfläche A 01.01.2000		11,2	33,0	28.406,22				2.328,38	26.077,84
	2/0040002/01142	Großneusiedl / Fahrbahn Fläche 11.725,00 m², Oberfläche 01.01.2013		2,0	10,0	29.898,75				9.966,25	19.932,50
	2/0040001/01141	Großneusiedl / Fahrbahn Fläche 12.934,12 m², Oberfläche 01.01.2006		17,8	33,0	368.426,31				19.597,14	348.829,17
	2/0040001/01144	Großneusiedl / Fahrbahn Fläche 20,61 m², Oberfläche Spri 01.01.2006		17,8	33,0	469,66				24,98	444,68
	2/0040002/01153	Großneusiedl / Fahrbahn Fläche 3.185,13 m², Oberfläche E 01.01.2017		0,0	10,0						
	2/0040001/01193	Großneusiedl / Fahrbahn Fläche 3.843,83 m², Oberfläche A 01.01.2013		24,4	33,0	147.929,22				5.823,99	142.105,23
	2/0040001/01194	Großneusiedl / Fahrbahn Fläche 596,68 m², Oberfläche As 01.01.1986		0,0	33,0						
	2/0040001/01166	Grünbach / Fahrbahn Fläche 80,43 m², Oberfläche Asphal 01.01.2013		24,4	33,0	3.095,34				121,86	2.973,48
	2/0040002/01216	Grünbach / Fahrbahn Fläche 877,62 m², Oberfläche Schot 01.01.2013		2,0	10,0	2.237,93				745,98	1.491,95
	2/0040002/01217	Grünbach / Fahrbahn Fläche 902,60 m², Oberfläche Erdwe 01.01.2017		0,0	10,0						

MVAG	Ansatz Konto	Bezeichnung	Inbetrieb- nahme	RND	ND	Buchwert 31.12.2019	Zugänge	Abgänge	Wertaufholung	Abschreibung/ Wertmind.	Buchwert 31.12.2020
	2/0040001/01175	Grünbach / Fahrbahn Fläche 2.960,34 m², Oberfläche Asp	01.01.2006	17,8	33,0	84.324,72				4.485,36	79.839,36
	2/0040001/01174	Grünbach / Fahrbahn Fläche 256,73 m², Oberfläche Aspha	01.01.1993	4,6	33,0	2.178,33				388,99	1.789,34
	2/0040002/01138	Grünbach / Fahrbahn Fläche 3.611,15 m², Oberfläche Sch	01.01.2013	2,0	10,0	9.208,43				3.069,48	6.138,95
	2/0040001/01225	Grünbach / Fahrbahn Fläche 336,26 m², Oberfläche Aspha	01.01.2000	11,2	33,0	6.215,64				509,48	5.706,16
	2/0040002/01219	Grünbach / Fahrbahn Fläche 754,86 m², Oberfläche Erdwe	01.01.2017	0,0	10,0						
	2/0040001/01143	Grünbach / Fahrbahn Fläche 965,12 m², Oberfläche Aspha	01.01.2013	24,4	33,0	37.142,50				1.462,30	35.680,20
	2/0040001/01238	Grünbach, Großneusiedl / Fahrbahn Fläche 1.805,86 m², C	01.01.2000	11,2	33,0	33.381,05				2.736,15	30.644,90
	2/0040001/01239	Grünbach, Großneusiedl / Fahrbahn Fläche 114,41 m², Ob	01.01.2013	24,4	33,0	4.402,97				173,35	4.229,62
	2/0040001/01232	Grünbach, Kleinrupprechts / Fahrbahn Fläche 1.037,70 m²,	01.01.2000	11,2	33,0	19.181,73				1.572,27	17.609,46
	2/0040002/01233	Grünbach, Kleinrupprechts / Fahrbahn Fläche 1.408,44 m²,	01.01.2013	2,0	10,0	3.591,52				1.197,17	2.394,35
	2/0040001/01189	Kleinrupprechts / Fahrbahn Fläche 244,34 m², Oberfläche	01.01.2000	11,2	33,0	3.613,20				296,16	3.317,04
	2/0040001/01191	Kleinrupprechts / Fahrbahn Fläche 31,22 m², Oberfläche A	01.01.2013	24,4	33,0	1.201,50				47,30	1.154,20
	2/0040001/01190	Kleinrupprechts / Fahrbahn Fläche 44,67 m², Oberfläche A	01.01.2000	11,2	33,0	825,72				67,68	758,04
	2/0040002/01182	Klein-Ruprechts / Fahrbahn Fläche 1.441,50 m², Oberfläch	01.01.2013	2,0	10,0	3.675,82				1.225,27	2.450,55
	2/0040001/01161	Klein-Ruprechts / Fahrbahn Fläche 1.705,35 m², Oberfläch	01.01.2000	11,2	33,0	31.523,10				2.583,86	28.939,24
	2/0040001/01157	Klein-Ruprechts / Fahrbahn Fläche 2.598,47 m², Oberfläch	01.01.2006	17,8	33,0	74.016,88				3.937,07	70.079,81
	2/0040002/01210	Klein-Ruprechts / Fahrbahn Fläche 744,90 m², Oberfläche	01.01.2017	0,0	10,0						
	2/0040001/01169	Kleinrupprechts / Fahrbahn Fläche 976,50 m², Oberfläche A	01.01.2013	24,4	33,0	37.580,45				1.479,55	36.100,90
	2/0040001/01205	Sonstige Straßen / Fahrbahn Fläche 19,47 m², Oberfläche	01.01.2013	24,4	33,0	749,30				29,50	719,80
	2/0040002/01206	Sonstige Straßen / Fahrbahn Fläche 381,03 m², Oberfläche	01.01.2013	2,0	10,0	971,62				323,87	647,75
	2/0040002/01207	Sonstige Straßen / Geh- und Radweg Fläche 24,74 m², Ob	01.01.2017	0,0	10,0						
	2/0040001/01208	Sonstige Straßen / Geh- und Radweg Fläche 26,56 m², Ob	01.01.2013	24,4	33,0	817,73				32,19	785,54
	2/0040002/01155	Waldenstein / Fahrbahn Fläche 1.143,80 m², Oberfläche Er	01.01.2017	0,0	10,0						
	2/0040001/01204	Waldenstein / Fahrbahn Fläche 179,16 m², Oberfläche Spri	01.01.2000	11,2	33,0	2.649,40				217,16	2.432,24
	2/0040002/01124	Waldenstein / Fahrbahn Fläche 19.211,55 m², Oberfläche	01.01.2013	2,0	10,0	48.989,45				16.329,82	32.659,63
	2/0040001/01227	Waldenstein / Fahrbahn Fläche 191,97 m², Oberfläche Spri	01.01.2013	24,4	33,0	5.910,35				232,69	5.677,66
	2/0040001/01241	Waldenstein / Fahrbahn Fläche 203,76 m², Oberfläche Spri	01.01.2006	17,8	33,0	4.643,26				246,98	4.396,28
	2/0040001/01120	Waldenstein / Fahrbahn Fläche 3.012,23 m², Oberfläche A	01.01.2013	24,4	33,0	115.925,02				4.563,98	111.361,04
	2/0040001/01134	Waldenstein / Fahrbahn Fläche 3.052,23 m², Oberfläche A	01.01.2000	11,2	33,0	56.420,01				4.624,59	51.795,42
	2/0040001/01202	Waldenstein / Fahrbahn Fläche 709,32 m², Oberfläche Asp	01.01.1993	4,6	33,0	6.018,47				1.074,73	4.943,74
	2/0040001/01121	Waldenstein / Fahrbahn Fläche 9.596,65 m², Oberfläche A	01.01.2006	17,8	33,0	273.359,12				14.540,38	258.818,74
	2/0040001/01096	Waldenstein / Gartenweg/Waldenstein / Fahrbahn Fläche	101.01.2006	17,8	33,0	4.557,43				242,42	4.315,01
	2/0040001/01098	Waldenstein / Reitlußweg / Fahrbahn Fläche 351,16 m², O	01.01.2006	17,8	33,0	10.002,60				532,05	9.470,55
	2/0040002/01117	Waldenstein-Z / Fahrbahn Fläche 4.287,64 m², Oberfläche	01.01.2013	2,0	10,0	10.933,47				3.644,49	7.288,98
	2/0040001/01118	Waldenstein-Z / Fahrbahn Fläche 84,69 m², Oberfläche As	01.01.2006	17,8	33,0	2.412,38				128,32	2.284,06
	2/0040001/01170	Zehenthöf / Fahrbahn Fläche 3.993,05 m², Oberfläche Asp	01.01.2006	17,8	33,0	113.741,54				6.050,08	107.691,46
	2/0040001/01183	Zehenthöf / Fahrbahn Fläche 335,84 m², Oberfläche Aspha	01.01.2013	24,4	33,0	12.924,75				508,85	12.415,90
	2/0040001/01187	Zehenthöf / Fahrbahn Fläche 360,61 m², Oberfläche Aspha	01.01.1993	4,6	33,0	3.059,74				546,38	2.513,36
	2/0040002/01163	Zehenthöf / Fahrbahn Fläche 389,16 m², Oberfläche Erdwe	01.01.2017	0,0	10,0						

MVAG	Ansatz Konto	Bezeichnung	Inbetrieb- nahme	RND	ND	Buchwert 31.12.2019	Zugänge	Abgänge	Wertaufholung	Abschreibung/ Wertmind.	Buchwert 31.12.2020
	2/0040002/01164	Zehenthöf / Fahrbahn Fläche 4.822,06 m², Oberfläche Schu	01.01.2013	2,0	10,0	12.296,24				4.098,75	8.197,49
	2/0040001/01135	Zehenthöf / Fahrbahn Fläche 923,59 m², Oberfläche Aspha	01.01.2000	11,2	33,0	17.072,50				1.399,39	15.673,11
1311	Investitionszuschüsse von Trägern öffentlichen Rechts					-107.539,16	0,00	0,00	0,00	-5.208,83	-102.330,33
	710000	Land- und forstwirt- schaftlicher Wegebau				-107.539,16	0,00	0,00	0,00	-5.208,83	-102.330,33
	2/0040001/00698	Förderung 1988	01.12.1988	0,5	33,0	-66,07				-44,05	-22,02
	2/0040001/00699	Förderung 1990	01.12.1990	2,5	33,0	-154,16				-44,05	-110,11
	2/0040001/00700	Förderung 1991	01.12.1991	3,5	33,0	-198,20				-44,04	-154,16
	2/0040001/00701	Förderung 1992	01.12.1992	4,5	33,0	-242,25				-44,05	-198,20
	2/0040001/00702	Förderung 1993	01.12.1993	5,5	33,0	-300,60				-46,25	-254,35
	2/0040001/00703	Förderung 1994	01.12.1994	6,5	33,0	-330,34				-44,05	-286,29
	2/0040001/00704	Förderung 1995	01.12.1995	7,5	33,0	-1.460,07				-171,77	-1.288,30
	2/0040001/00705	Förderung 1996	01.12.1996	8,5	33,0	-1.841,05				-193,79	-1.647,26
	2/0040001/00706	Förderung 1997	01.12.1997	9,5	33,0	-4.855,87				-462,46	-4.393,41
	2/0040001/00707	Förderung 1998	01.12.1998	10,5	33,0	-886,39				-77,08	-809,31
	2/0040001/00708	Förderung 1999	01.12.1999	11,5	33,0	-990,99				-79,28	-911,71
	2/0040001/00709	Förderung 2000	01.12.2000	12,5	33,0	-1.100,00				-81,48	-1.018,52
	2/0040001/00710	Förderung 2001	01.12.2001	13,5	33,0	-766,37				-52,85	-713,52
	2/0040001/00711	Förderung 2002	01.12.2002	14,5	33,0	-577,39				-37,25	-540,14
	2/0040001/00712	Förderung 2003	01.12.2003	15,5	33,0	-1.475,36				-89,42	-1.385,94
	2/0040001/00713	Förderung 2004	01.12.2004	16,5	33,0	-817,09				-46,69	-770,40
	2/0040001/00714	Förderung 2005	01.12.2005	17,5	33,0	-4.041,53				-218,46	-3.823,07
	2/0040001/00715	Förderung 2006	01.12.2006	18,5	33,0	-3.693,19				-189,39	-3.503,80
	2/0040001/00716	Förderung 2007	01.12.2007	19,5	33,0	-3.882,58				-189,39	-3.693,19
	2/0040001/00717	Förderung 2008	01.12.2008	20,5	33,0	-4.071,97				-189,39	-3.882,58
	2/0040001/00718	Förderung 2009	01.12.2009	21,5	33,0	-18.750,00				-833,33	-17.916,67
	2/0040001/00719	Förderung 2010	01.12.2010	22,5	33,0	-4.454,59				-189,56	-4.265,03
	2/0040001/00720	Förderung 2011	01.12.2011	23,5	33,0	-3.151,31				-128,62	-3.022,69
	2/0040001/00721	Förderung 2012	01.12.2012	24,5	33,0	-6.954,54				-272,73	-6.681,81
	2/0040001/00722	Förderung 2013	01.12.2013	25,5	33,0	-4.818,18				-181,82	-4.636,36
	2/0040001/00723	Förderung 2014	01.12.2014	26,5	33,0	-5.000,00				-181,82	-4.818,18
	2/0040001/00724	Förderung 2015	01.12.2015	27,5	33,0	-8.636,36				-303,03	-8.333,33
	2/0040001/00725	Förderung 2016	01.12.2016	28,5	33,0	-5.363,63				-181,82	-5.181,81
	2/0040001/00726	Förderung 2017	01.12.2017	29,5	33,0	-5.545,45				-181,82	-5.363,63
	2/0040001/00727	Förderung 2018	01.12.2018	30,5	33,0	-5.727,27				-181,82	-5.545,45
	2/0040001/00813	Förderung bis 08.11.19	12.09.2019	31,5	33,0	-7.386,36				-227,27	-7.159,09

MVAG	Ansatz Konto	Bezeichnung	Inbetrieb- nahme	RND	ND	Buchwert 31.12.2019	Zugänge	Abgänge	Wertaufholung	Abschreibung/ Wertmind.	Buchwert 31.12.2020
1024	Sonderanlagen					282.452,72	0,00	0,00	0,00	20.879,00	261.573,72
	816000	Öffent. Beleuchtung u. Uhren				282.452,72	0,00	0,00	0,00	20.879,00	261.573,72
	3/0040012/00017	Straßenbeleuchtung	01.07.2018	12,5	15,0	273.953,10				20.292,82	253.660,28
	3/0040012/00642	Straßenbeleuchtung bis 08.11.19	03.09.2019	13,5	15,0	8.499,62				586,18	7.913,44
1311	Investitionszuschüsse von Trägern öffentlichen Rechts					-6.430,34	0,00	0,00	0,00	-459,31	-5.971,03
	816000	Öffent. Beleuchtung u. Uhren				-6.430,34	0,00	0,00	0,00	-459,31	-5.971,03
	3/0040012/00659	KT Straßenbeleuchtung	19.07.2019	13,0	15,0	-6.430,34				-459,31	-5.971,03
1021	Grundstücke, Grundstückseinrichtungen und Infrastruktur					160.277,00	0,00	322,00	0,00	0,00	159.955,00
	840000	Grundbesitz				157.877,00	0,00	322,00	0,00	0,00	157.555,00
	1/0020001/00291	Grundstück Nr. 48, KG-Nr. 07015, Bauflächen, Waldenstein	01.01.1900	0,0	0,0	8.060,00					8.060,00
	1/0030001/00292	Grundstück Nr. 48, KG-Nr. 07015, Gärten, Waldenstein	48 01.01.1900	0,0	0,0	12.544,00					12.544,00
	1/0030001/00293	Grundstück Nr. 55, KG-Nr. 7015, landwirtschaftlich genutzt	01.01.1900	0,0	0,0	46,00					46,00
	1/0030001/00294	Grundstück Nr. 55, KG-Nr. 7015, landwirtschaftlich genutzt	01.01.1900	0,0	0,0	5,00					5,00
	1/0030001/00296	Grundstück Nr. 59, KG-Nr. 7015, landwirtschaftlich genutzt	01.01.1900	0,0	0,0	23,00					23,00
	1/0030001/00295	Grundstück Nr. 59, KG-Nr. 7015, landwirtschaftlich genutzt	01.01.1900	0,0	0,0	520,00					520,00
	1/0020004/00298	Grundstück Nr. 10/1, KG-Nr. 07015, Sonstige, Waldenstein	01.01.1900	0,0	0,0	5.840,00					5.840,00
	1/0020004/00299	Grundstück Nr. 10/3, KG-Nr. 07015, Sonstige Straßenverk	01.01.1900	0,0	0,0						
	1/0030001/00137	Grundstück Nr. 104/2, KG-Nr. 07010, landwirtschaftlich ger	01.01.1900	0,0	0,0	188,00					188,00
	1/0030002/00216	Grundstück Nr. 1040, KG-Nr. 07012, Wald Wälder, Fläche:	01.01.1900	0,0	0,0	1.870,00					1.870,00
	1/0030002/00217	Grundstück Nr. 1046, KG-Nr. 07012, Wald Wälder, Fläche:	01.01.1900	0,0	0,0	1.250,00					1.250,00
	1/0030002/00218	Grundstück Nr. 1054, KG-Nr. 07012, Wald Wälder, Fläche:	01.01.1900	0,0	0,0	1.414,50					1.414,50
	1/0030002/00393	Grundstück Nr. 1055, KG-Nr. 07019, Wald Wälder, Fläche:	01.01.1900	0,0	0,0	183,50					183,50
	1/0030002/00394	Grundstück Nr. 1059, KG-Nr. 07019, Wald Wälder, Fläche:	01.01.1900	0,0	0,0	286,00					286,00
	1/0020004/00395	Grundstück Nr. 1093/1, KG-Nr. 07019, Sonstige Straßenve	01.01.1900	0,0	0,0						
	1/0020004/00396	Grundstück Nr. 1093/3, KG-Nr. 07019, Sonstige Straßenve	01.01.1900	0,0	0,0						
	1/0020004/00397	Grundstück Nr. 1093/6, KG-Nr. 07019, Sonstige Straßenve	01.01.1900	0,0	0,0						
	1/0020004/00398	Grundstück Nr. 1094, KG-Nr. 07019, Sonstige Straßenverk	01.01.1900	0,0	0,0						
	1/0020004/00399	Grundstück Nr. 1095, KG-Nr. 07019, Sonstige Straßenverk	01.01.1900	0,0	0,0						
	1/0020004/00400	Grundstück Nr. 1096, KG-Nr. 07019, Sonstige Straßenverk	01.01.1900	0,0	0,0						
	1/0020004/00401	Grundstück Nr. 1097, KG-Nr. 07019, Sonstige Straßenverk	01.01.1900	0,0	0,0						
	1/0020004/00402	Grundstück Nr. 1100, KG-Nr. 07019, Sonstige Straßenverk	01.01.1900	0,0	0,0						
	1/0020004/00403	Grundstück Nr. 1101, KG-Nr. 07019, Sonstige Straßenverk	01.01.1900	0,0	0,0						
	1/0020004/00404	Grundstück Nr. 1102, KG-Nr. 07019, Sonstige Straßenverk	01.01.1900	0,0	0,0						
	1/0020004/00405	Grundstück Nr. 1103, KG-Nr. 07019, Sonstige Straßenverk	01.01.1900	0,0	0,0						
	1/0020004/00406	Grundstück Nr. 1104/1, KG-Nr. 07019, Sonstige Straßenve	01.01.1900	0,0	0,0						
	1/0020004/00407	Grundstück Nr. 1104/2, KG-Nr. 07019, Sonstige Straßenve	01.01.1900	0,0	0,0						
	1/0020004/00408	Grundstück Nr. 1105, KG-Nr. 07019, Sonstige Straßenverk	01.01.1900	0,0	0,0						

MVAG	Ansatz Konto	Bezeichnung	Inbetrieb- nahme	RND	ND	Buchwert 31.12.2019	Zugänge	Abgänge	Wertaufholung	Abschreibung/ Wertmind.	Buchwert 31.12.2020
	1/0020004/00409	Grundstück Nr. 1106, KG-Nr. 07019, Sonstige Straßenverk	01.01.1900	0,0	0,0						
	1/0020004/00410	Grundstück Nr. 1108, KG-Nr. 07019, Sonstige Straßenverk	01.01.1900	0,0	0,0						
	1/0010002/00411	Grundstück Nr. 1109, KG-Nr. 07019, Gewässer Fließende	01.01.1900	0,0	0,0	154,00					154,00
	1/0010002/00412	Grundstück Nr. 1110, KG-Nr. 07019, Gewässer Fließende	01.01.1900	0,0	0,0	2.416,50					2.416,50
	1/0010002/00413	Grundstück Nr. 1111, KG-Nr. 07019, Gewässer Fließende	01.01.1900	0,0	0,0	90,50					90,50
	1/0010002/00414	Grundstück Nr. 1112, KG-Nr. 07019, Gewässer Fließende	01.01.1900	0,0	0,0	17,50					17,50
	1/0010002/00415	Grundstück Nr. 1113/1, KG-Nr. 07019, Gewässer Fließend	01.01.1900	0,0	0,0	186,00					186,00
	1/0010002/00416	Grundstück Nr. 1113/2, KG-Nr. 07019, Gewässer Fließend	01.01.1900	0,0	0,0	6,50					6,50
	1/0010002/00417	Grundstück Nr. 1113/3, KG-Nr. 07019, Gewässer Fließend	01.01.1900	0,0	0,0	12,00					12,00
	1/0010002/00418	Grundstück Nr. 1113/4, KG-Nr. 07019, Gewässer Fließend	01.01.1900	0,0	0,0	5,00					5,00
	1/0010002/00419	Grundstück Nr. 1113/5, KG-Nr. 07019, Gewässer Fließend	01.01.1900	0,0	0,0	42,50					42,50
	1/0020004/00440	Grundstück Nr. 129/6, KG-Nr. 07020, Sonstige, Zehenthöf	01.01.1900	0,0	0,0						
	1/0020004/00301	Grundstück Nr. 13, KG-Nr. 07015, Sonstige Parkplätze, Flä	01.01.1900	0,0	0,0	1.132,00					1.132,00
	1/0020004/00302	Grundstück Nr. 142/1, KG-Nr. 07015, Sonstige Straßenverk	01.01.1900	0,0	0,0						
	1/0020004/00303	Grundstück Nr. 1510/2, KG-Nr. 07015, Gewässer Fließend	01.01.1900	0,0	0,0	2.488,00					2.488,00
	1/0020004/00306	Grundstück Nr. 154/15, KG-Nr. 07015, Sonstige Straßenv	01.01.1900	0,0	0,0						
	1/0030001/00220	Grundstück Nr. 155/4, KG-Nr. 07012, landwirtschaftlich ger	01.01.1900	0,0	0,0	245,00					245,00
	1/0030001/00221	Grundstück Nr. 155/6, KG-Nr. 07012, landwirtschaftlich ger	01.01.1900	0,0	0,0	218,00					218,00
	1/0010001/00308	Grundstück Nr. 16, KG-Nr. 07015, Sonstige Freizeiflächen	01.01.1900	0,0	0,0	1.572,00					1.572,00
	1/0010001/00309	Grundstück Nr. 17, KG-Nr. 07015, Sonstige Freizeiflächen	01.01.1900	0,0	0,0	1.408,00					1.408,00
	1/0020004/00065	Grundstück Nr. 175/5, KG-Nr. 07001, Sonstige Straßenverk	01.01.1900	0,0	0,0						
	1/0030001/00222	Grundstück Nr. 18, KG-Nr. 07012, landwirtschaftlich genutz	01.01.1900	0,0	0,0	94,00					94,00
	1/0010001/00310	Grundstück Nr. 18, KG-Nr. 07015, Sonstige Freizeiflächen	01.01.1900	0,0	0,0	1.288,00					1.288,00
	1/0020004/00311	Grundstück Nr. 1819/1, KG-Nr. 07015, Sonstige Straßenv	01.01.1900	0,0	0,0						
	1/0030001/00316	Grundstück Nr. 1831/3, KG-Nr. 07015, landwirtschaftlich ge	01.01.1900	0,0	0,0	393,00					393,00
	1/0010002/00319	Grundstück Nr. 1854/2, KG-Nr. 07015, Gewässer, Waldens	01.01.1900	0,0	0,0	191,00					191,00
	1/0020004/00322	Grundstück Nr. 1854/4, KG-Nr. 07015, Sonstige Straßenv	01.01.1900	0,0	0,0						
	1/0020004/00323	Grundstück Nr. 1855/1, KG-Nr. 07015, Sonstige Straßenv	01.01.1900	0,0	0,0						
	1/0020004/00324	Grundstück Nr. 1855/13, KG-Nr. 07015, Sonstige Straßenv	01.01.1900	0,0	0,0						
	1/0020004/00325	Grundstück Nr. 1855/15, KG-Nr. 07015, Sonstige Straßenv	01.01.1900	0,0	0,0						
	1/0020004/00326	Grundstück Nr. 1855/16, KG-Nr. 07015, Sonstige Straßenv	01.01.1900	0,0	0,0						
	1/0020004/00327	Grundstück Nr. 1855/17, KG-Nr. 07015, Sonstige Straßenv	01.01.1900	0,0	0,0						
	1/0020004/00328	Grundstück Nr. 1855/18, KG-Nr. 07015, Sonstige Straßenv	01.01.1900	0,0	0,0						
	1/0020004/00329	Grundstück Nr. 1855/19, KG-Nr. 07015, Sonstige Straßenv	01.01.1900	0,0	0,0						
	1/0020004/00330	Grundstück Nr. 1855/21, KG-Nr. 07015, Sonstige Straßenv	01.01.1900	0,0	0,0						
	1/0020004/00331	Grundstück Nr. 1855/22, KG-Nr. 07015, Sonstige Straßenv	01.01.1900	0,0	0,0						
	1/0020004/00332	Grundstück Nr. 1855/23, KG-Nr. 07015, Sonstige Straßenv	01.01.1900	0,0	0,0						
	1/0020004/00333	Grundstück Nr. 1855/25, KG-Nr. 07015, Sonstige Straßenv	01.01.1900	0,0	0,0						

MVAG	Ansatz Konto	Bezeichnung	Inbetrieb- nahme	RND	ND	Buchwert 31.12.2019	Zugänge	Abgänge	Wertaufholung	Abschreibung/ Wertmind.	Buchwert 31.12.2020
	1/0020004/00334	Grundstück Nr. 1855/27, KG-Nr. 07015, Sonstige Straßenv	01.01.1900	0,0	0,0						
	1/0020004/00335	Grundstück Nr. 1855/28, KG-Nr. 07015, Sonstige Straßenv	01.01.1900	0,0	0,0						
	1/0030001/00336	Grundstück Nr. 1855/29, KG-Nr. 07015, landwirtschaftlich c	01.01.1900	0,0	0,0						
	1/0020004/00337	Grundstück Nr. 1855/5, KG-Nr. 07015, Sonstige Straßenv	01.01.1900	0,0	0,0						
	1/0020004/00339	Grundstück Nr. 1855/7, KG-Nr. 07015, Sonstige Straßenv	01.01.1900	0,0	0,0						
	1/0020004/00340	Grundstück Nr. 1856, KG-Nr. 07015, Sonstige Straßenverk	01.01.1900	0,0	0,0						
	1/0020004/00341	Grundstück Nr. 1858/4, KG-Nr. 07015, Sonstige Straßenv	01.01.1900	0,0	0,0						
	1/0020004/00342	Grundstück Nr. 1860/1, KG-Nr. 07015, Sonstige Straßenv	01.01.1900	0,0	0,0						
	1/0020004/00343	Grundstück Nr. 1860/2, KG-Nr. 07015, Sonstige Straßenv	01.01.1900	0,0	0,0						
	1/0020004/00344	Grundstück Nr. 1860/4, KG-Nr. 07015, Sonstige Straßenv	01.01.1900	0,0	0,0						
	1/0020004/00345	Grundstück Nr. 1861/2, KG-Nr. 07015, Sonstige Straßenv	01.01.1900	0,0	0,0						
	1/0020004/00346	Grundstück Nr. 1861/3, KG-Nr. 07015, Sonstige Straßenv	01.01.1900	0,0	0,0						
	1/0020004/00347	Grundstück Nr. 1861/5, KG-Nr. 07015, Sonstige Straßenv	01.01.1900	0,0	0,0						
	1/0020004/00348	Grundstück Nr. 1862/1, KG-Nr. 07015, Sonstige Straßenv	01.01.1900	0,0	0,0						
	1/0020004/00349	Grundstück Nr. 1862/2, KG-Nr. 07015, Sonstige Straßenv	01.01.1900	0,0	0,0						
	1/0020004/00350	Grundstück Nr. 1873/3, KG-Nr. 07015, Sonstige Straßenv	01.01.1900	0,0	0,0						
	1/0020004/00351	Grundstück Nr. 1873/4, KG-Nr. 07015, Sonstige Straßenv	01.01.1900	0,0	0,0						
	1/0030001/00352	Grundstück Nr. 1873/5, KG-Nr. 07015, landwirtschaftlich ge	01.01.1900	0,0	0,0						
	1/0010002/00354	Grundstück Nr. 1876, KG-Nr. 07015, Gewässer Fließende	01.01.1900	0,0	0,0	2.439,50					2.439,50
	1/0010002/00353	Grundstück Nr. 1876, KG-Nr. 7015, Gewässer Fließende G	01.01.1900	0,0	0,0	2,50					2,50
	1/0010002/00355	Grundstück Nr. 1877/1, KG-Nr. 07015, Gewässer Fließend	01.01.1900	0,0	0,0	203,50					203,50
	1/0020004/00356	Grundstück Nr. 1877/2, KG-Nr. 07015, Sonstige Straßenv	01.01.1900	0,0	0,0						
	1/0020004/00357	Grundstück Nr. 1881, KG-Nr. 07015, Sonstige Straßenverk	01.01.1900	0,0	0,0						
	1/0020004/00358	Grundstück Nr. 1899, KG-Nr. 07015, Sonstige Straßenverk	01.01.1900	0,0	0,0						
	1/0030001/00259	Grundstück Nr. 19, KG-Nr. 07014, landwirtschaftlich genutz	01.01.1900	0,0	0,0	207,00					207,00
	1/0020004/00359	Grundstück Nr. 1924, KG-Nr. 07015, Sonstige Straßenverk	01.01.1900	0,0	0,0						
	1/0020004/00360	Grundstück Nr. 1938, KG-Nr. 07015, Sonstige Straßenverk	01.01.1900	0,0	0,0						
	1/0020004/00361	Grundstück Nr. 1947, KG-Nr. 07015, Sonstige Straßenverk	01.01.1900	0,0	0,0						
	1/0030002/00223	Grundstück Nr. 1950, KG-Nr. 07012, Wald Wälder, Fläche:	01.01.1900	0,0	0,0	1.316,50					1.316,50
	1/0020004/00362	Grundstück Nr. 1956, KG-Nr. 07015, Sonstige Straßenverk	01.01.1900	0,0	0,0						
	1/0020004/00363	Grundstück Nr. 1961, KG-Nr. 07015, Sonstige Straßenverk	01.01.1900	0,0	0,0						
	1/0020004/00364	Grundstück Nr. 1978, KG-Nr. 07015, Sonstige Straßenverk	01.01.1900	0,0	0,0						
	1/0020004/00365	Grundstück Nr. 1979, KG-Nr. 07015, Sonstige Straßenverk	01.01.1900	0,0	0,0						
	1/0020004/00366	Grundstück Nr. 1979, KG-Nr. 07015, Sonstige Verkehrsran	01.01.1900	0,0	0,0						
	1/0020004/00367	Grundstück Nr. 1988, KG-Nr. 07015, Sonstige Straßenverk	01.01.1900	0,0	0,0						
	1/0020004/00368	Grundstück Nr. 1995, KG-Nr. 07015, Sonstige Straßenverk	01.01.1900	0,0	0,0						
	1/0020004/00369	Grundstück Nr. 1996, KG-Nr. 07015, Sonstige Straßenverk	01.01.1900	0,0	0,0						
	1/0010002/00424	Grundstück Nr. 2/1, KG-Nr. 07019, Gewässer Stehende Ge	01.01.1900	0,0	0,0	16,00					16,00
	1/0030001/00423	Grundstück Nr. 2/1, KG-Nr. 07019, landwirtschaftlich genut	01.01.1900	0,0	0,0	1.339,00					1.339,00

MVAG	Ansatz Konto	Bezeichnung	Inbetrieb- nahme	RND	ND	Buchwert 31.12.2019	Zugänge	Abgänge	Wertaufholung	Abschreibung/ Wertmind.	Buchwert 31.12.2020
	1/0030001/00138	Grundstück Nr. 2/2, KG-Nr. 07010, landwirtschaftlich genut	01.01.1900	0,0	0,0	290,00					290,00
	1/0020004/00370	Grundstück Nr. 2028, KG-Nr. 07015, Sonstige Straßenverk	01.01.1900	0,0	0,0						
	1/0020004/00371	Grundstück Nr. 2033, KG-Nr. 07015, Sonstige Straßenverk	01.01.1900	0,0	0,0						
	1/0020004/00372	Grundstück Nr. 2059/1, KG-Nr. 07015, Sonstige Straßenve	01.01.1900	0,0	0,0						
	1/0030001/00139	Grundstück Nr. 2092/2, KG-Nr. 07010, landwirtschaftlich ge	01.01.1900	0,0	0,0	130,00					130,00
	1/0030001/00140	Grundstück Nr. 2092/3, KG-Nr. 07010, landwirtschaftlich ge	01.01.1900	0,0	0,0	90,00					90,00
	1/0030001/00141	Grundstück Nr. 2092/5, KG-Nr. 07010, landwirtschaftlich ge	01.01.1900	0,0	0,0	320,00					320,00
	1/0030001/00142	Grundstück Nr. 2092/6, KG-Nr. 07010, landwirtschaftlich ge	01.01.1900	0,0	0,0	110,00					110,00
	1/0030001/00143	Grundstück Nr. 2092/7, KG-Nr. 07010, landwirtschaftlich ge	01.01.1900	0,0	0,0	430,00					430,00
	1/0020004/00144	Grundstück Nr. 2093/1, KG-Nr. 07010, Sonstige Straßenv	01.01.1900	0,0	0,0						
	1/0020004/00145	Grundstück Nr. 2093/11, KG-Nr. 07010, Sonstige Straßenv	01.01.1900	0,0	0,0						
	1/0020004/00146	Grundstück Nr. 2093/12, KG-Nr. 07010, Sonstige Straßenv	01.01.1900	0,0	0,0						
	1/0030001/00147	Grundstück Nr. 2093/13, KG-Nr. 07010, landwirtschaftlich c	01.01.1900	0,0	0,0						
	1/0020004/00148	Grundstück Nr. 2093/13, KG-Nr. 07010, Sonstige Straßenv	01.01.1900	0,0	0,0						
	1/0030001/00149	Grundstück Nr. 2093/14, KG-Nr. 07010, landwirtschaftlich c	01.01.1900	0,0	0,0						
	1/0030001/00150	Grundstück Nr. 2093/15, KG-Nr. 07010, landwirtschaftlich c	01.01.1900	0,0	0,0						
	1/0020004/00151	Grundstück Nr. 2093/16, KG-Nr. 07010, Sonstige Straßenv	01.01.1900	0,0	0,0						
	1/0030001/00153	Grundstück Nr. 2093/2, KG-Nr. 07010, landwirtschaftlich ge	01.01.1900	0,0	0,0						
	1/0020004/00154	Grundstück Nr. 2093/2, KG-Nr. 07010, Sonstige Straßenv	01.01.1900	0,0	0,0						
	1/0020004/00155	Grundstück Nr. 2093/3, KG-Nr. 07010, Sonstige Straßenv	01.01.1900	0,0	0,0						
	1/0020004/00156	Grundstück Nr. 2093/4, KG-Nr. 07010, Sonstige Straßenv	01.01.1900	0,0	0,0						
	1/0020004/00157	Grundstück Nr. 2093/5, KG-Nr. 07010, Sonstige Straßenv	01.01.1900	0,0	0,0						
	1/0020004/00158	Grundstück Nr. 2093/7, KG-Nr. 07010, Sonstige Straßenv	01.01.1900	0,0	0,0						
	1/0030001/00159	Grundstück Nr. 2093/8, KG-Nr. 07010, landwirtschaftlich ge	01.01.1900	0,0	0,0						
	1/0020004/00160	Grundstück Nr. 2093/9, KG-Nr. 07010, Sonstige Straßenv	01.01.1900	0,0	0,0						
	1/0030002/00161	Grundstück Nr. 2095/3, KG-Nr. 07010, Wald Wälder, Fläch	01.01.1900	0,0	0,0						
	1/0020004/00162	Grundstück Nr. 2095/5, KG-Nr. 07010, Sonstige Straßenv	01.01.1900	0,0	0,0						
	1/0020004/00163	Grundstück Nr. 2099/2, KG-Nr. 07010, Sonstige Straßenv	01.01.1900	0,0	0,0						
	1/0020004/00164	Grundstück Nr. 2099/3, KG-Nr. 07010, Sonstige Straßenv	01.01.1900	0,0	0,0						
	1/0020004/00165	Grundstück Nr. 2100/3, KG-Nr. 07010, Sonstige Straßenv	01.01.1900	0,0	0,0						
	1/0020004/00166	Grundstück Nr. 2100/4, KG-Nr. 07010, Sonstige Straßenv	01.01.1900	0,0	0,0						
	1/0020004/00167	Grundstück Nr. 2112, KG-Nr. 07010, Sonstige Straßenverk	01.01.1900	0,0	0,0						
	1/0020004/00168	Grundstück Nr. 2120, KG-Nr. 07010, Sonstige Straßenverk	01.01.1900	0,0	0,0						
	1/0020004/00169	Grundstück Nr. 2136, KG-Nr. 07010, Sonstige Straßenverk	01.01.1900	0,0	0,0						
	1/0020004/00170	Grundstück Nr. 2140, KG-Nr. 07010, Sonstige Straßenverk	01.01.1900	0,0	0,0						
	1/0010002/00171	Grundstück Nr. 2142, KG-Nr. 07010, Gewässer Fließende	01.01.1900	0,0	0,0						
	1/0030001/00172	Grundstück Nr. 2144, KG-Nr. 07010, landwirtschaftlich gen	01.01.1900	0,0	0,0	2.052,00					2.052,00
	1/0020004/00173	Grundstück Nr. 2146, KG-Nr. 07010, Sonstige Straßenverk	01.01.1900	0,0	0,0						
	1/0020004/00174	Grundstück Nr. 2164, KG-Nr. 07010, Sonstige Straßenverk	01.01.1900	0,0	0,0						

MVAG	Ansatz Konto	Bezeichnung	Inbetrieb- nahme	RND	ND	Buchwert 31.12.2019	Zugänge	Abgänge	Wertaufholung	Abschreibung/ Wertmind.	Buchwert 31.12.2020
	1/0020004/00175	Grundstück Nr. 2173, KG-Nr. 07010, Sonstige Straßenverk	01.01.1900	0,0	0,0						
	1/0020004/00176	Grundstück Nr. 2178, KG-Nr. 07010, Sonstige Straßenverk	01.01.1900	0,0	0,0						
	1/0020004/00177	Grundstück Nr. 2181, KG-Nr. 07010, Sonstige Straßenverk	01.01.1900	0,0	0,0						
	1/0010002/00178	Grundstück Nr. 2182, KG-Nr. 07010, Gewässer Fließende	01.01.1900	0,0	0,0						
	1/0020004/00179	Grundstück Nr. 2183, KG-Nr. 07010, Sonstige Straßenverk	01.01.1900	0,0	0,0						
	1/0020004/00180	Grundstück Nr. 2193, KG-Nr. 07010, Sonstige Straßenverk	01.01.1900	0,0	0,0						
	1/0020004/00181	Grundstück Nr. 2194, KG-Nr. 07010, Sonstige Straßenverk	01.01.1900	0,0	0,0						
	1/0020001/00066	Grundstück Nr. 2200/1, KG-Nr. 07001, Bauflächen Gebäud	01.01.1900	0,0	0,0						
	1/0020004/00067	Grundstück Nr. 2200/1, KG-Nr. 07001, Sonstige Straßenv	01.01.1900	0,0	0,0						
	1/0020004/00068	Grundstück Nr. 2200/10, KG-Nr. 07001, Sonstige Straßenv	01.01.1900	0,0	0,0						
	1/0020001/00069	Grundstück Nr. 2200/11, KG-Nr. 07001, Bauflächen Gebäu	01.01.1900	0,0	0,0						
	1/0020004/00070	Grundstück Nr. 2200/11, KG-Nr. 07001, Sonstige Straßenv	01.01.1900	0,0	0,0						
	1/0020004/00071	Grundstück Nr. 2200/12, KG-Nr. 07001, Sonstige Straßenv	01.01.1900	0,0	0,0						
	1/0020004/00072	Grundstück Nr. 2200/14, KG-Nr. 07001, Sonstige Straßenv	01.01.1900	0,0	0,0						
	1/0020004/00073	Grundstück Nr. 2200/15, KG-Nr. 07001, Sonstige Straßenv	01.01.1900	0,0	0,0						
	1/0020004/00074	Grundstück Nr. 2200/16, KG-Nr. 07001, Sonstige Straßenv	01.01.1900	0,0	0,0						
	1/0020004/00075	Grundstück Nr. 2200/17, KG-Nr. 07001, Sonstige Straßenv	01.01.1900	0,0	0,0						
	1/0020004/00076	Grundstück Nr. 2200/2, KG-Nr. 07001, Sonstige Straßenv	01.01.1900	0,0	0,0						
	1/0030001/00077	Grundstück Nr. 2200/20, KG-Nr. 07001, landwirtschaftlich	01.01.1900	0,0	0,0						
	1/0020004/00079	Grundstück Nr. 2200/3, KG-Nr. 07001, Sonstige Straßenv	01.01.1900	0,0	0,0						
	1/0020004/00080	Grundstück Nr. 2200/6, KG-Nr. 07001, Sonstige Straßenv	01.01.1900	0,0	0,0						
	1/0020004/00081	Grundstück Nr. 2200/9, KG-Nr. 07001, Sonstige Straßenv	01.01.1900	0,0	0,0						
	1/0020004/00182	Grundstück Nr. 2202, KG-Nr. 07010, Sonstige Straßenverk	01.01.1900	0,0	0,0						
	1/0020004/00082	Grundstück Nr. 2206/2, KG-Nr. 07001, Sonstige Straßenv	01.01.1900	0,0	0,0						
	1/0020004/00083	Grundstück Nr. 2207/3, KG-Nr. 07001, Sonstige Straßenv	01.01.1900	0,0	0,0						
	1/0020004/00084	Grundstück Nr. 2207/4, KG-Nr. 07001, Sonstige Straßenv	01.01.1900	0,0	0,0						
	1/0020004/00085	Grundstück Nr. 2208/3, KG-Nr. 07001, Sonstige Straßenv	01.01.1900	0,0	0,0						
	1/0020004/00086	Grundstück Nr. 2209/2, KG-Nr. 07001, Sonstige Straßenv	01.01.1900	0,0	0,0						
	1/0020004/00087	Grundstück Nr. 2210, KG-Nr. 07001, Sonstige Straßenverk	01.01.1900	0,0	0,0						
	1/0020004/00183	Grundstück Nr. 2210, KG-Nr. 07010, Sonstige Straßenverk	01.01.1900	0,0	0,0						
	1/0020001/00088	Grundstück Nr. 2211/2, KG-Nr. 07001, Bauflächen Gebäud	01.01.1900	0,0	0,0						
	1/0030001/00089	Grundstück Nr. 2211/2, KG-Nr. 07001, landwirtschaftlich	01.01.1900	0,0	0,0						
	1/0020004/00090	Grundstück Nr. 2212/2, KG-Nr. 07001, Sonstige Straßenv	01.01.1900	0,0	0,0						
	1/0020004/00091	Grundstück Nr. 2213/2, KG-Nr. 07001, Sonstige Straßenv	01.01.1900	0,0	0,0						
	1/0020004/00092	Grundstück Nr. 2214/2, KG-Nr. 07001, Sonstige Straßenv	01.01.1900	0,0	0,0						
	1/0020004/00093	Grundstück Nr. 2215/1, KG-Nr. 07001, Sonstige Straßenv	01.01.1900	0,0	0,0						
	1/0020004/00094	Grundstück Nr. 2215/2, KG-Nr. 07001, Sonstige Straßenv	01.01.1900	0,0	0,0						
	1/0020004/00184	Grundstück Nr. 2217, KG-Nr. 07010, Sonstige Straßenverk	01.01.1900	0,0	0,0						
	1/0020004/00185	Grundstück Nr. 2218, KG-Nr. 07010, Sonstige Straßenverk	01.01.1900	0,0	0,0						

MVAG	Ansatz Konto	Bezeichnung	Inbetrieb- nahme	RND	ND	Buchwert 31.12.2019	Zugänge	Abgänge	Wertaufholung	Abschreibung/ Wertmind.	Buchwert 31.12.2020
	1/0020004/00186	Grundstück Nr. 2219, KG-Nr. 07010, Sonstige Straßenverk	01.01.1900	0,0	0,0						
	1/0020004/00095	Grundstück Nr. 2225, KG-Nr. 07001, Sonstige Straßenverk	01.01.1900	0,0	0,0						
	1/0020004/00187	Grundstück Nr. 2246, KG-Nr. 07010, Sonstige Straßenverk	01.01.1900	0,0	0,0						
	1/0020004/00096	Grundstück Nr. 2250, KG-Nr. 07001, Sonstige Straßenverk	01.01.1900	0,0	0,0						
	1/0020004/00097	Grundstück Nr. 2251, KG-Nr. 07001, Sonstige Straßenverk	01.01.1900	0,0	0,0						
	1/0020001/00188	Grundstück Nr. 2254, KG-Nr. 07010, Bauflächen, Groß-Höl	01.01.1900	0,0	0,0	1.520,00					1.520,00
	1/0030001/00189	Grundstück Nr. 2254, KG-Nr. 07010, landwirtschaftlich gen	01.01.1900	0,0	0,0	1.587,00					1.587,00
	1/0020002/00190	Grundstück Nr. 2254, KG-Nr. 07010, Sonstige, Groß-Höbar	01.01.1900	0,0	0,0	46.220,00					46.220,00
	1/0020004/00191	Grundstück Nr. 2256, KG-Nr. 07010, Sonstige Straßenverk	01.01.1900	0,0	0,0						
	1/0020004/00192	Grundstück Nr. 2260, KG-Nr. 07010, Sonstige Straßenverk	01.01.1900	0,0	0,0						
	1/0020004/00193	Grundstück Nr. 2268, KG-Nr. 07010, Sonstige Straßenverk	01.01.1900	0,0	0,0						
	1/0020004/00194	Grundstück Nr. 2271, KG-Nr. 07010, Sonstige Straßenverk	01.01.1900	0,0	0,0						
	1/0020004/00098	Grundstück Nr. 2275, KG-Nr. 07001, Sonstige Straßenverk	01.01.1900	0,0	0,0						
	1/0020004/00195	Grundstück Nr. 2278, KG-Nr. 07010, Sonstige Straßenverk	01.01.1900	0,0	0,0						
	1/0020004/00196	Grundstück Nr. 2282, KG-Nr. 07010, Sonstige Straßenverk	01.01.1900	0,0	0,0						
	1/0020004/00197	Grundstück Nr. 2283, KG-Nr. 07010, Sonstige Straßenverk	01.01.1900	0,0	0,0						
	1/0020004/00198	Grundstück Nr. 2284, KG-Nr. 07010, Sonstige Straßenverk	01.01.1900	0,0	0,0						
	1/0020004/00199	Grundstück Nr. 2285, KG-Nr. 07010, Sonstige Straßenverk	01.01.1900	0,0	0,0						
	1/0020004/00099	Grundstück Nr. 2291/7, KG-Nr. 07001, Sonstige Straßenve	01.01.1900	0,0	0,0						
	1/0020004/00100	Grundstück Nr. 2293, KG-Nr. 07001, Sonstige Straßenverk	01.01.1900	0,0	0,0						
	1/0020004/00101	Grundstück Nr. 2306, KG-Nr. 07001, Sonstige Straßenverk	01.01.1900	0,0	0,0						
	1/0020004/00102	Grundstück Nr. 2312, KG-Nr. 07001, Sonstige Straßenverk	01.01.1900	0,0	0,0						
	1/0020004/00103	Grundstück Nr. 2323, KG-Nr. 07001, Sonstige Straßenverk	01.01.1900	0,0	0,0						
	1/0020004/00104	Grundstück Nr. 2331, KG-Nr. 07001, Sonstige Straßenverk	01.01.1900	0,0	0,0						
	1/0020004/00105	Grundstück Nr. 2340, KG-Nr. 07001, Sonstige Straßenverk	01.01.1900	0,0	0,0						
	1/0020004/00106	Grundstück Nr. 2344, KG-Nr. 07001, Sonstige Straßenverk	01.01.1900	0,0	0,0						
	1/0030002/00260	Grundstück Nr. 235, KG-Nr. 07014, Wald Wälder, Fläche: 2	01.01.1900	0,0	0,0	1.343,50					1.343,50
	1/0020004/00107	Grundstück Nr. 2353, KG-Nr. 07001, Sonstige Straßenverk	01.01.1900	0,0	0,0						
	1/0020004/00108	Grundstück Nr. 2368, KG-Nr. 07001, Sonstige Straßenverk	01.01.1900	0,0	0,0						
	1/0030001/00109	Grundstück Nr. 2384, KG-Nr. 07001, landwirtschaftlich gen	01.01.1900	0,0	0,0						
	1/0020004/00110	Grundstück Nr. 2384, KG-Nr. 07001, Sonstige Straßenverk	01.01.1900	0,0	0,0						
	1/0020004/00111	Grundstück Nr. 2386, KG-Nr. 07001, Sonstige Straßenverk	01.01.1900	0,0	0,0						
	1/0010002/00112	Grundstück Nr. 2387, KG-Nr. 07001, Gewässer Stehende	01.01.1900	0,0	0,0	6.296,50					6.296,50
	1/0030001/00113	Grundstück Nr. 2393/2, KG-Nr. 07001, landwirtschaftlich ge	01.01.1900	0,0	0,0						
	1/0020004/00114	Grundstück Nr. 2399, KG-Nr. 07001, Sonstige Straßenverk	01.01.1900	0,0	0,0						
	1/0020004/00441	Grundstück Nr. 240/1, KG-Nr. 07020, Sonstige Straßenverk	01.01.1900	0,0	0,0						
	1/0020004/00442	Grundstück Nr. 240/3, KG-Nr. 07020, Sonstige Straßenverk	01.01.1900	0,0	0,0						
	1/0020004/00443	Grundstück Nr. 240/5, KG-Nr. 07020, Sonstige Straßenverk	01.01.1900	0,0	0,0						
	1/0020004/00444	Grundstück Nr. 241, KG-Nr. 07020, Sonstige Straßenverke	01.01.1900	0,0	0,0						

MVAG	Ansatz Konto	Bezeichnung	Inbetrieb- nahme	RND	ND	Buchwert 31.12.2019	Zugänge	Abgänge	Wertaufholung	Abschreibung/ Wertmind.	Buchwert 31.12.2020
	1/0020004/00115	Grundstück Nr. 2410, KG-Nr. 07001, Sonstige Straßenverk	01.01.1900	0,0	0,0						
	1/0030001/00445	Grundstück Nr. 242/1, KG-Nr. 07020, landwirtschaftlich ger	01.01.1900	0,0	0,0						
	1/0020004/00446	Grundstück Nr. 242/1, KG-Nr. 07020, Sonstige Straßenverk	01.01.1900	0,0	0,0						
	1/0020004/00447	Grundstück Nr. 242/2, KG-Nr. 07020, Sonstige Straßenverk	01.01.1900	0,0	0,0						
	1/0020004/00116	Grundstück Nr. 2427, KG-Nr. 07001, Sonstige Straßenverk	01.01.1900	0,0	0,0						
	1/0030001/00448	Grundstück Nr. 243, KG-Nr. 07020, landwirtschaftlich genu	01.01.1900	0,0	0,0						
	1/0020004/00449	Grundstück Nr. 243, KG-Nr. 07020, Sonstige Straßenverke	01.01.1900	0,0	0,0						
	1/0020004/00117	Grundstück Nr. 2438, KG-Nr. 07001, Sonstige Straßenverk	01.01.1900	0,0	0,0						
	1/0020004/00450	Grundstück Nr. 244, KG-Nr. 07020, Sonstige Straßenverke	01.01.1900	0,0	0,0						
	1/0020004/00118	Grundstück Nr. 2450, KG-Nr. 07001, Sonstige Straßenverk	01.01.1900	0,0	0,0						
	1/0020004/00451	Grundstück Nr. 246/1, KG-Nr. 07020, Sonstige Straßenverk	01.01.1900	0,0	0,0						
	1/0020004/00452	Grundstück Nr. 246/2, KG-Nr. 07020, Sonstige Straßenverk	01.01.1900	0,0	0,0						
	1/0020004/00119	Grundstück Nr. 2467, KG-Nr. 07001, Sonstige Straßenverk	01.01.1900	0,0	0,0						
	1/0020004/00120	Grundstück Nr. 2480, KG-Nr. 07001, Sonstige Straßenverk	01.01.1900	0,0	0,0						
	1/0020004/00121	Grundstück Nr. 2491, KG-Nr. 07001, Sonstige Straßenverk	01.01.1900	0,0	0,0						
	1/0020004/00122	Grundstück Nr. 2497, KG-Nr. 07001, Sonstige Straßenverk	01.01.1900	0,0	0,0						
	1/0020004/00453	Grundstück Nr. 250/1, KG-Nr. 07020, Sonstige Straßenverk	01.01.1900	0,0	0,0						
	1/0030001/00454	Grundstück Nr. 250/2, KG-Nr. 07020, landwirtschaftlich ger	01.01.1900	0,0	0,0						
	1/0020004/00261	Grundstück Nr. 267/3, KG-Nr. 07014, Sonstige Straßenverk	01.01.1900	0,0	0,0						
	1/0020004/00373	Grundstück Nr. 267/6, KG-Nr. 07015, Sonstige Straßenverk	01.01.1900	0,0	0,0						
	1/0020004/00374	Grundstück Nr. 27/8, KG-Nr. 07015, Sonstige Straßenverke	01.01.1900	0,0	0,0						
	1/0020004/00375	Grundstück Nr. 27/8, KG-Nr. 07015, Sonstige Verkehrsran	01.01.1900	0,0	0,0						
	1/0030001/00224	Grundstück Nr. 2728, KG-Nr. 07012, landwirtschaftlich gen	01.01.1900	0,0	0,0	424,00					424,00
	1/0030001/00425	Grundstück Nr. 275/1, KG-Nr. 07019, landwirtschaftlich ger	01.01.1900	0,0	0,0	1.675,00					1.675,00
	1/0030002/00426	Grundstück Nr. 275/1, KG-Nr. 07019, Wald Wälder, Fläche	01.01.1900	0,0	0,0	112,50					112,50
	1/0030001/00427	Grundstück Nr. 275/2, KG-Nr. 07019, landwirtschaftlich ger	01.01.1900	0,0	0,0	47,00					47,00
	1/0030001/00428	Grundstück Nr. 275/3, KG-Nr. 07019, landwirtschaftlich ger	01.01.1900	0,0	0,0	35,00					35,00
	1/0020004/00225	Grundstück Nr. 2780, KG-Nr. 07012, Sonstige Straßenverk	01.01.1900	0,0	0,0						
	1/0020004/00226	Grundstück Nr. 2783/1, KG-Nr. 07012, Sonstige Straßenne	01.01.1900	0,0	0,0						
	1/0020004/00227	Grundstück Nr. 2783/2, KG-Nr. 07012, Sonstige Straßenne	01.01.1900	0,0	0,0						
	1/0020004/00228	Grundstück Nr. 2783/3, KG-Nr. 07012, Sonstige Straßenne	01.01.1900	0,0	0,0						
	1/0020004/00229	Grundstück Nr. 2783/4, KG-Nr. 07012, Sonstige Straßenne	01.01.1900	0,0	0,0						
	1/0020004/00230	Grundstück Nr. 2783/6, KG-Nr. 07012, Sonstige Straßenne	01.01.1900	0,0	0,0						
	1/0020004/00231	Grundstück Nr. 2783/7, KG-Nr. 07012, Sonstige Straßenne	01.01.1900	0,0	0,0						
	1/0020004/00232	Grundstück Nr. 2784, KG-Nr. 07012, Sonstige Straßenverk	01.01.1900	0,0	0,0						
	1/0020004/00233	Grundstück Nr. 2785/2, KG-Nr. 07012, Sonstige Straßenne	01.01.1900	0,0	0,0						
	1/0020004/00234	Grundstück Nr. 2785/3, KG-Nr. 07012, Sonstige Straßenne	01.01.1900	0,0	0,0						
	1/0020004/00235	Grundstück Nr. 2786/1, KG-Nr. 07012, Sonstige Straßenne	01.01.1900	0,0	0,0						
	1/0020004/00236	Grundstück Nr. 2786/2, KG-Nr. 07012, Sonstige Straßenne	01.01.1900	0,0	0,0						

MVAG	Ansatz Konto	Bezeichnung	Inbetrieb- nahme	RND	ND	Buchwert 31.12.2019	Zugänge	Abgänge	Wertaufholung	Abschreibung/ Wertmind.	Buchwert 31.12.2020
	1/0020004/00237	Grundstück Nr. 2787/2, KG-Nr. 07012, Sonstige Straßenve	01.01.1900	0,0	0,0						
	1/0020004/00238	Grundstück Nr. 2789, KG-Nr. 07012, Sonstige Straßenverk	01.01.1900	0,0	0,0						
	1/0020004/00239	Grundstück Nr. 2790, KG-Nr. 07012, Sonstige Straßenverk	01.01.1900	0,0	0,0						
	1/0020004/00240	Grundstück Nr. 2791, KG-Nr. 07012, Sonstige Straßenverk	01.01.1900	0,0	0,0						
	1/0020004/00241	Grundstück Nr. 2792, KG-Nr. 07012, Sonstige Straßenverk	01.01.1900	0,0	0,0						
	1/0020004/00242	Grundstück Nr. 2793, KG-Nr. 07012, Sonstige Straßenverk	01.01.1900	0,0	0,0						
	1/0020004/00243	Grundstück Nr. 2794, KG-Nr. 07012, Sonstige Straßenverk	01.01.1900	0,0	0,0						
	1/0020004/00244	Grundstück Nr. 2795, KG-Nr. 07012, Sonstige Straßenverk	01.01.1900	0,0	0,0						
	1/0010002/00246	Grundstück Nr. 2796, KG-Nr. 07012, Gewässer, Groß-Neu:	01.01.1900	0,0	0,0						
	1/0020004/00247	Grundstück Nr. 2796, KG-Nr. 07012, Sonstige, Groß-Neusi	01.01.1900	0,0	0,0						
	1/0020004/00248	Grundstück Nr. 2797, KG-Nr. 07012, Sonstige Straßenverk	01.01.1900	0,0	0,0						
	1/0020004/00249	Grundstück Nr. 2798/1, KG-Nr. 07012, Sonstige Straßenve	01.01.1900	0,0	0,0						
	1/0020004/00250	Grundstück Nr. 2798/2, KG-Nr. 07012, Sonstige Straßenve	01.01.1900	0,0	0,0						
	1/0020004/00251	Grundstück Nr. 2799, KG-Nr. 07012, Sonstige Straßenverk	01.01.1900	0,0	0,0						
	1/0020004/00376	Grundstück Nr. 280/3, KG-Nr. 07015, Sonstige Straßenverk	01.01.1900	0,0	0,0						
	1/0020004/00252	Grundstück Nr. 2800/15, KG-Nr. 07012, Sonstige Straßenv	01.01.1900	0,0	0,0						
	1/0020004/00253	Grundstück Nr. 2800/16, KG-Nr. 07012, Sonstige Straßenv	01.01.1900	0,0	0,0						
	1/0030001/00429	Grundstück Nr. 3/1, KG-Nr. 07019, landwirtschaftlich genut	01.01.1900	0,0	0,0	115,00					115,00
	1/0030001/00430	Grundstück Nr. 3/2, KG-Nr. 07019, landwirtschaftlich genut	01.01.1900	0,0	0,0	184,00					184,00
	1/0020004/00123	Grundstück Nr. 3/6, KG-Nr. 07001, Sonstige Straßenverke	01.01.1900	0,0	0,0						
	1/0030001/00377	Grundstück Nr. 31/1, KG-Nr. 7015, landwirtschaftlich genut	01.01.1900	0,0	0,0	185,00					185,00
	1/0030001/00378	Grundstück Nr. 31/2, KG-Nr. 7015, landwirtschaftlich genut	01.01.1900	0,0	0,0	122,00					122,00
	1/0030001/00381	Grundstück Nr. 33/2, KG-Nr. 7015, landwirtschaftlich genut	01.01.1900	0,0	0,0	86,00					86,00
	1/0030001/00382	Grundstück Nr. 34/2, KG-Nr. 7015, landwirtschaftlich genut	01.01.1900	0,0	0,0	63,00					63,00
	1/0030001/00383	Grundstück Nr. 34/3, KG-Nr. 07015, landwirtschaftlich genu	01.01.1900	0,0	0,0	441,00					441,00
	1/0030002/00431	Grundstück Nr. 346/1, KG-Nr. 07019, Wald Wälder, Fläche	01.01.1900	0,0	0,0	467,50					467,50
	1/0030002/00432	Grundstück Nr. 346/2, KG-Nr. 07019, Wald Wälder, Fläche	01.01.1900	0,0	0,0	554,50					554,50
	1/0030001/00433	Grundstück Nr. 4/1, KG-Nr. 07019, landwirtschaftlich genut	01.01.1900	0,0	0,0	623,00					623,00
	1/0030001/00434	Grundstück Nr. 4/2, KG-Nr. 07019, landwirtschaftlich genut	01.01.1900	0,0	0,0	322,00		322,00			
	1/0020004/00203	Grundstück Nr. 41/6, KG-Nr. 07010, Sonstige Straßenverk	01.01.1900	0,0	0,0						
	1/0030001/00126	Grundstück Nr. 44, KG-Nr. 07001, landwirtschaftlich genutz	01.01.1900	0,0	0,0	331,00					331,00
	1/0030001/00262	Grundstück Nr. 451, KG-Nr. 07014, landwirtschaftlich genu	01.01.1900	0,0	0,0	215,00					215,00
	1/0030001/00127	Grundstück Nr. 46, KG-Nr. 07001, landwirtschaftlich genutz	01.01.1900	0,0	0,0	255,00					255,00
	1/0030001/00455	Grundstück Nr. 47, KG-Nr. 07020, landwirtschaftlich genutz	01.01.1900	0,0	0,0	735,00					735,00
	1/0030001/00435	Grundstück Nr. 5/1, KG-Nr. 07019, landwirtschaftlich genut	01.01.1900	0,0	0,0	326,00					326,00
	1/0030001/00254	Grundstück Nr. 50/5, KG-Nr. 07012, landwirtschaftlich genu	01.01.1900	0,0	0,0	227,00					227,00
	1/0030001/00255	Grundstück Nr. 50/7, KG-Nr. 07012, landwirtschaftlich genu	01.01.1900	0,0	0,0	121,00					121,00
	1/0020004/00263	Grundstück Nr. 511/3, KG-Nr. 07014, Sonstige Straßenverk	01.01.1900	0,0	0,0						
	1/0010002/00384	Grundstück Nr. 62/2, KG-Nr. 07015, Gewässer Stehende G	01.01.1900	0,0	0,0	22,00					22,00

MVAG	Ansatz Konto	Bezeichnung	Inbetrieb- nahme	RND	ND	Buchwert 31.12.2019	Zugänge	Abgänge	Wertaufholung	Abschreibung/ Wertmind.	Buchwert 31.12.2020
	1/0010001/00385	Grundstück Nr. 62/2, KG-Nr. 07015, Sonstige Freizeifläche	01.01.1900	0,0	0,0	264,00					264,00
	1/0010002/00386	Grundstück Nr. 62/3, KG-Nr. 07015, Gewässer Stehende	01.01.1900	0,0	0,0	251,00					251,00
	1/0010002/00387	Grundstück Nr. 62/4, KG-Nr. 07015, Gewässer Stehende	01.01.1900	0,0	0,0	7,50					7,50
	1/0010001/00388	Grundstück Nr. 62/4, KG-Nr. 07015, Sonstige Freizeifläche	01.01.1900	0,0	0,0	204,00					204,00
	1/0010002/00389	Grundstück Nr. 63, KG-Nr. 07015, Gewässer Stehende	01.01.1900	0,0	0,0	132,50					132,50
	1/0010001/00390	Grundstück Nr. 63, KG-Nr. 07015, Sonstige Freizeiflächen	01.01.1900	0,0	0,0	1.568,00					1.568,00
	1/0020004/00130	Grundstück Nr. 667/3, KG-Nr. 07001, Sonstige Straßenverke	01.01.1900	0,0	0,0						
	1/0030001/00436	Grundstück Nr. 78/1, KG-Nr. 07019, landwirtschaftlich gen	01.01.1900	0,0	0,0	719,00					719,00
	1/0020004/00437	Grundstück Nr. 806/2, KG-Nr. 07019, Sonstige Straßenverke	01.01.1900	0,0	0,0						
	1/0020004/00438	Grundstück Nr. 819/2, KG-Nr. 07019, Sonstige Straßenverke	01.01.1900	0,0	0,0						
	1/0020004/00131	Grundstück Nr. 82/8, KG-Nr. 07001, Sonstige Straßenverke	01.01.1900	0,0	0,0						
	1/0030002/00391	Grundstück Nr. 841, KG-Nr. 07015, Wald Wälder, Fläche:	101.01.1900	0,0	0,0	7.968,50					7.968,50
	1/0030002/00132	Grundstück Nr. 851, KG-Nr. 07001, Wald Wälder, Fläche:	101.01.1900	0,0	0,0	8.998,50					8.998,50
	1/0020001/00133	Grundstück Nr. 87, KG-Nr. 07001, Bauflächen Gebäude, Fl	01.01.1900	0,0	0,0	540,00					540,00
	1/0030001/00134	Grundstück Nr. 87, KG-Nr. 07001, landwirtschaftlich genutz	01.01.1900	0,0	0,0	1.272,00					1.272,00
	1/0030001/00264	Grundstück Nr. 87, KG-Nr. 07014, landwirtschaftlich genutz	01.01.1900	0,0	0,0	587,00					587,00
	1/0020004/00265	Grundstück Nr. 87, KG-Nr. 07014, Sonstige Straßenverkeh	01.01.1900	0,0	0,0	1.216,00					1.216,00
	1/0030001/00256	Grundstück Nr. 88/3, KG-Nr. 07012, landwirtschaftlich gen	01.01.1900	0,0	0,0	151,00					151,00
	1/0030001/00267	Grundstück Nr. 89/2, KG-Nr. 07014, landwirtschaftlich gen	01.01.1900	0,0	0,0						
	1/0020004/00135	Grundstück Nr. 89/7, KG-Nr. 07001, Sonstige Straßenverke	01.01.1900	0,0	0,0						
	1/0020004/00439	Grundstück Nr. 9/3, KG-Nr. 07019, Sonstige Straßenverkeh	01.01.1900	0,0	0,0						
	1/0030001/00268	Grundstück Nr. 94, KG-Nr. 07014, landwirtschaftlich genutz	01.01.1900	0,0	0,0	20,00					20,00
	1/0030002/00204	Grundstück Nr. 942/37, KG-Nr. 07010, Wald Wälder, Fläch	01.01.1900	0,0	0,0	7.350,00					7.350,00
	1/0030001/00205	Grundstück Nr. 95/2, KG-Nr. 07010, landwirtschaftlich gen	01.01.1900	0,0	0,0	99,00					99,00
	1/0030001/00269	Grundstück Nr. 96, KG-Nr. 07014, landwirtschaftlich genutz	01.01.1900	0,0	0,0	1.187,00					1.187,00
	1/0030001/00270	Grundstück Nr. 963/1, KG-Nr. 07014, landwirtschaftlich ger	01.01.1900	0,0	0,0						
	1/0020004/00271	Grundstück Nr. 963/1, KG-Nr. 07014, Sonstige Straßenverke	01.01.1900	0,0	0,0						
	1/0030001/00272	Grundstück Nr. 963/2, KG-Nr. 07014, landwirtschaftlich ger	01.01.1900	0,0	0,0						
	1/0020004/00273	Grundstück Nr. 963/2, KG-Nr. 07014, Sonstige Straßenverke	01.01.1900	0,0	0,0						
	1/0030001/00274	Grundstück Nr. 963/6, KG-Nr. 07014, landwirtschaftlich ger	01.01.1900	0,0	0,0						
	1/0020004/00275	Grundstück Nr. 963/6, KG-Nr. 07014, Sonstige Straßenverke	01.01.1900	0,0	0,0						
	1/0020004/00277	Grundstück Nr. 964/1, KG-Nr. 07014, Sonstige Straßenverke	01.01.1900	0,0	0,0						
	1/0030001/00278	Grundstück Nr. 964/2, KG-Nr. 07014, landwirtschaftlich ger	01.01.1900	0,0	0,0						
	1/0020004/00279	Grundstück Nr. 964/2, KG-Nr. 07014, Sonstige Straßenverke	01.01.1900	0,0	0,0						
	1/0020004/00280	Grundstück Nr. 964/3, KG-Nr. 07014, Sonstige Straßenverke	01.01.1900	0,0	0,0						
	1/0030001/00281	Grundstück Nr. 966/1, KG-Nr. 07014, landwirtschaftlich ger	01.01.1900	0,0	0,0						
	1/0030001/00283	Grundstück Nr. 967/1, KG-Nr. 07014, landwirtschaftlich ger	01.01.1900	0,0	0,0						
	1/0020004/00285	Grundstück Nr. 967/1, KG-Nr. 07014, Sonstige Straßenverke	01.01.1900	0,0	0,0						
	1/0030002/00284	Grundstück Nr. 967/1, KG-Nr. 07014, Wald Wälder, Fläche	01.01.1900	0,0	0,0						

MVAG	Ansatz Konto	Bezeichnung	Inbetrieb- nahme	RND	ND	Buchwert 31.12.2019	Zugänge	Abgänge	Wertaufholung	Abschreibung/ Wertmind.	Buchwert 31.12.2020
	1/0020004/00286	Grundstück Nr. 968, KG-Nr. 07014, Sonstige Straßenverke	01.01.1900	0,0	0,0						
	1/0030001/00287	Grundstück Nr. 969, KG-Nr. 07014, landwirtschaftlich genu	01.01.1900	0,0	0,0						
	1/0020004/00288	Grundstück Nr. 969, KG-Nr. 07014, Sonstige Straßenverke	01.01.1900	0,0	0,0						
	1/0010002/00207	Grundstück Nr. 98, KG-Nr. 07010, Gewässer Stehende Ge	01.01.1900	0,0	0,0	191,00					191,00
	1/0010001/00208	Grundstück Nr. 98, KG-Nr. 07010, Sonstige Freizeiflächen	01.01.1900	0,0	0,0	7.360,00					7.360,00
	849000	Sonstige Liegenschaften				2.400,00	0,00	0,00	0,00	0,00	2.400,00
	1/0020001/00209	Grundstück Nr. .26, KG-Nr. 07012, Bauflächen, Groß-Neus	01.01.1900	0,0	0,0	1.740,00					1.740,00
	1/0020001/00210	Grundstück Nr. .26, KG-Nr. 07012, Bauflächen, Groß-Neus	01.01.1900	0,0	0,0	660,00					660,00
1022	Gebäude und Bauten					0,00	0,00	0,00	0,00	0,00	0,00
	849000	Sonstige Liegenschaften				0,00	0,00	0,00	0,00	0,00	0,00
	3/0060001/00463	Gebäude	01.01.1910	0,0	50,0						
1023	Wasser- und Abwasserbauten und -anlagen					280.226,87	2.259,20	0,00	0,00	18.357,72	264.128,35
	850000	Wasserversorgung				280.226,87	2.259,20	0,00	0,00	18.357,72	264.128,35
	3/0460003/00526	BA01 1981	30.11.1981	0,0	33,0						
	3/0460003/00527	BA02 1985	30.06.1985	0,0	33,0						
	3/0460003/00528	BA03 1987	14.07.1987	0,0	33,0	3.113,44				3.113,44	
	3/0460003/00529	BA04 2004	26.11.2004	16,5	33,0	22.264,24				1.272,24	20.992,00
	3/0460003/00531	BA05 2009	27.04.2009	21,0	33,0	66.730,67				3.033,21	63.697,46
	3/0460003/00559	BA07 Erweit. Hahrluss	24.04.2014	26,0	33,0	49.546,64				1.835,06	47.711,58
	3/0460003/00561	BA08 Erweit. G	19.12.2016	28,5	33,0	8.382,47				284,15	8.098,32
	3/0460003/00565	Div. Erweiterung bis 1995	01.01.1995	7,0	33,0	50.433,94				6.304,24	44.129,70
	3/0460003/00563	BA09 Erweit. A Nord-Ost	01.11.2019	31,5	33,0	25.924,29				797,67	25.126,62
	3/0460003/00564	BA10 Erweit. 2019	01.11.2019	31,5	33,0	53.831,18	2.259,20			1.717,71	54.372,67
1024	Sonderanlagen					31.499,67	0,00	0,00	0,00	1.799,98	29.699,69
	850000	Wasserversorgung				31.499,67	0,00	0,00	0,00	1.799,98	29.699,69
	3/0430001/00533	BA06 Leitungskataster	09.11.2012	16,5	25,0	31.499,67				1.799,98	29.699,69
1026	Amts-, Betriebs- und Geschäftsausstattung					2.467,78	0,00	0,00	0,00	777,26	1.690,52
	850000	Wasserversorgung				2.467,78	0,00	0,00	0,00	777,26	1.690,52
	5/0300001/00536	Wasserzähler 2017	01.01.2017	1,0	5,0	544,17				272,09	272,08
	5/0300001/00537	Wasserzähler 2018	01.01.2018	2,0	5,0	291,11				97,04	194,07
	5/0300001/00538	Wasserzähler 2019	01.01.2019	3,0	5,0	1.632,50				408,13	1.224,37

MVAG	Ansatz Konto	Bezeichnung	Inbetrieb- nahme	RND	ND	Buchwert 31.12.2019	Zugänge	Abgänge	Wertaufholung	Abschreibung/ Wertmind.	Buchwert 31.12.2020
1311	Investitionszuschüsse von Trägern öffentlichen Rechts					-75.327,93	0,00	0,00	0,00	-3.826,00	-71.501,93
	850000	Wasserversorgung				-75.327,93	0,00	0,00	0,00	-3.826,00	-71.501,93
	3/0460003/00530	BA04 Förderung Bund	26.11.2004	16,5	33,0	-3.339,85				-190,85	-3.149,00
	3/0460003/00532	BA05 Förderung Bund	27.04.2009	21,0	33,0	-11.602,67				-527,39	-11.075,28
	5/0430001/00534	BA06 Leitungskataster Barwert	31.12.2010	16,5	25,0	-13.609,55				-777,69	-12.831,86
	3/0460003/00560	BA07 Förderung Bund	24.04.2014	26,0	33,0	-8.088,54				-299,58	-7.788,96
	3/0460003/00760	BA08 Förderung Bund	19.12.2016	28,5	33,0	-1.340,91				-45,45	-1.295,46
	3/0460003/00742	KT BA01 1981	30.11.1981	0,0	33,0						
	3/0460003/00743	KT BA02 1985	30.06.1985	0,0	33,0						
	3/0460003/00744	KT BA03 1987	14.07.1987	0,0	33,0	-308,31				-308,31	
	3/0460003/00745	KT BA04 2004	26.11.2004	16,5	33,0	-1.113,10				-63,61	-1.049,49
	3/0460003/00746	KT BA05 2009	27.04.2009	21,0	33,0	-26.692,00				-1.213,27	-25.478,73
	3/0430001/00747	KT BA06 Leitungskataster	09.11.2012	16,5	25,0	-3.402,39				-194,42	-3.207,97
	3/0460003/00758	KT BA07 Erweit. Hahrluss	24.04.2014	26,0	33,0	-2.477,45				-91,76	-2.385,69
	3/0460003/00759	KT BA08 Erweit. G	19.12.2016	28,5	33,0	-3.353,16				-113,67	-3.239,49
1313	Investitionszuschüsse von übrigen					-115.213,79	0,00	0,00	0,00	-6.796,19	-108.417,60
	850000	Wasserversorgung				-115.213,79	0,00	0,00	0,00	-6.796,19	-108.417,60
	3/0460003/00778	1987	01.01.1987	0,0	33,0						
	3/0460003/00779	1989	01.01.1989	1,0	33,0	-107,43				-53,72	-53,71
	3/0460003/00780	1990	01.01.1990	2,0	33,0	-655,93				-218,64	-437,29
	3/0460003/00781	1991	01.01.1991	3,0	33,0	-312,04				-78,01	-234,03
	3/0460003/00782	1992	01.01.1992	4,0	33,0	-74,32				-14,86	-59,46
	3/0460003/00783	1993	01.01.1993	5,0	33,0	-134,36				-22,39	-111,97
	3/0460003/00784	1994	01.01.1994	6,0	33,0	-2.828,44				-404,06	-2.424,38
	3/0460003/00785	1995	01.01.1995	7,0	33,0	-3.128,93				-391,12	-2.737,81
	3/0460003/00786	1996	01.01.1996	8,0	33,0	-4.012,30				-445,81	-3.566,49
	3/0460003/00787	1997	01.01.1997	9,0	33,0	-3.626,85				-362,69	-3.264,16
	3/0460003/00788	1998	01.01.1998	10,0	33,0	-2.159,07				-196,28	-1.962,79
	3/0460003/00789	1999	01.01.1999	11,0	33,0	-2.315,90				-192,99	-2.122,91
	3/0460003/00790	2000	01.01.2000	12,0	33,0	-3.614,35				-278,03	-3.336,32
	3/0460003/00791	2001	01.01.2001	13,0	33,0	-5.112,13				-365,15	-4.746,98
	3/0460003/00792	2002	01.01.2002	14,0	33,0	-3.528,64				-235,24	-3.293,40
	3/0460003/00793	2003	01.01.2003	15,0	33,0	-5.620,42				-351,28	-5.269,14
	3/0460003/00794	2004	01.01.2004	16,0	33,0	-4.149,78				-244,10	-3.905,68
	3/0460003/00795	2005	01.01.2005	17,0	33,0	-3.679,14				-204,40	-3.474,74
	3/0460003/00796	2006	01.01.2006	18,0	33,0	-3.393,98				-178,63	-3.215,35
	3/0460003/00797	2007	01.01.2007	19,0	33,0	-4.192,08				-209,60	-3.982,48
	3/0460003/00798	2008	01.01.2008	20,0	33,0	-5.594,94				-266,43	-5.328,51

MVAG	Ansatz Konto	Bezeichnung	Inbetrieb- nahme	RND	ND	Buchwert 31.12.2019	Zugänge	Abgänge	Wertaufholung	Abschreibung/ Wertmind.	Buchwert 31.12.2020
	3/0460003/00799	2009	01.01.2009	21,0	33,0	-5.377,54				-244,43	-5.133,11
	3/0460003/00800	2010	01.01.2010	22,0	33,0	-1.309,61				-56,94	-1.252,67
	3/0460003/00801	2011	01.01.2011	23,0	33,0	-4.407,89				-183,66	-4.224,23
	3/0460003/00802	2012	01.01.2012	24,0	33,0	-5.584,06				-223,36	-5.360,70
	3/0460003/00803	2013	01.01.2013	25,0	33,0	-4.737,99				-182,23	-4.555,76
	3/0460003/00804	2014	01.01.2014	26,0	33,0	-3.216,43				-119,13	-3.097,30
	3/0460003/00805	2015	01.01.2015	27,0	33,0	-3.203,51				-114,41	-3.089,10
	3/0460003/00806	2016	01.01.2016	28,0	33,0	-7.002,11				-241,45	-6.760,66
	3/0460003/00807	2017	01.01.2017	29,0	33,0	-9.111,78				-303,73	-8.808,05
	3/0460003/00808	2018	01.01.2018	30,0	33,0	-8.567,25				-276,36	-8.290,89
	3/0460003/00814	bis 8.11.2019	08.11.2019	31,5	33,0	-4.454,59				-137,06	-4.317,53
1023	Wasser- und Abwasserbauten und -anlagen					3.425.143,25	11.823,42	0,00	0,00	128.591,96	3.308.374,71
	851000	Abwasserbeseitigung Kanal/Kläranlage				3.425.143,25	11.823,42	0,00	0,00	128.591,96	3.308.374,71
	3/0450003/00539	BA01 Kläranlage	31.10.2001	5,5	25,0	217.978,92				33.535,22	184.443,70
	3/0450001/00508	BA01 W,A	31.10.2001	30,5	50,0	1.171.442,50				37.188,65	1.134.253,85
	3/0450001/00541	BA02 GH,KR,GN,G,A	04.10.2002	31,5	50,0	972.251,80				29.915,44	942.336,36
	3/0450001/00543	BA03 KR	04.10.2002	31,5	50,0	132.469,35				4.075,98	128.393,37
	3/0450001/00544	BA04 Erweit. GN,G,GH	26.11.2004	33,5	50,0	61.556,28				1.784,24	59.772,04
	3/0450001/00509	BA04 GN,G,GH	26.11.2004	33,5	50,0	61.556,28				1.784,24	59.772,04
	3/0450001/00546	BA05 Erweit. W,A,GN,	19.12.2008	37,5	50,0	243.487,09				6.324,34	237.162,75
	3/0450001/00548	BA07 Erweit. Harlüß	02.05.2014	43,0	50,0	163.427,38				3.714,26	159.713,12
	3/0450004/00549	BA07 VEXAT ARA	02.05.2014	6,0	13,0	7.455,52				1.065,07	6.390,45
	3/0450006/00550	BA07 VEXAT PW	02.05.2014	6,0	13,0	8.535,75				1.219,39	7.316,36
	3/0450001/00553	BA12 Erweit. G	25.11.2016	45,5	50,0	31.832,97				684,58	31.148,39
	3/0450001/00557	RW-Kanal Bestand 1965	31.12.1965	0,0	50,0						
	3/0450001/00522	BA13 neuer Kindergarten	01.11.2019	48,5	50,0	62.218,20	5.733,88			1.315,44	66.636,64
	3/0450001/00555	BA14 erweit. A Nord-Ost	01.11.2019	48,5	50,0	95.156,38				1.922,35	93.234,03
	3/0450001/00556	BA15 Erweit. 2019	01.11.2019	48,5	50,0	165.779,52	6.089,54			3.456,79	168.412,27
	3/0450001/00644	RW-Kanal G 2019	28.10.2019	48,5	50,0	17.171,52				346,90	16.824,62
	3/0450001/00558	RW-Kanal KR 2019	09.07.2019	48,5	50,0	12.823,79				259,07	12.564,72
1024	Sonderanlagen					157.740,76	0,00	0,00	0,00	11.752,86	145.987,90
	851000	Abwasserbeseitigung Kanal/Kläranlage				157.740,76	0,00	0,00	0,00	11.752,86	145.987,90
	5/0430001/00524	BA06 Leitungskataster	09.11.2012	16,5	25,0	110.135,53				6.293,46	103.842,07
	3/0120001/00551	BA09 PV-Anlage	29.08.2012	6,5	15,0	15.971,50				2.129,53	13.841,97
	3/0120001/00552	BA10 PV-Anlage	27.10.2014	8,5	15,0	31.633,73				3.329,87	28.303,86

MVAG	Ansatz Konto	Bezeichnung	Inbetrieb- nahme	RND	ND	Buchwert 31.12.2019	Zugänge	Abgänge	Wertaufholung	Abschreibung/ Wertmind.	Buchwert 31.12.2020
1025	Technische Anlagen, Fahrzeuge und Maschinen					3.525,00	0,00	0,00	0,00	391,67	3.133,33
	851000	Abwasserbeseitigung Kanal/Kläranlage				3.525,00	0,00	0,00	0,00	391,67	3.133,33
	5/0240001/00621	Rasentraktor+-mäher 2019	20.03.2019	8,0	10,0	3.525,00				391,67	3.133,33
1026	Amts-, Betriebs- und Geschäftsausstattung					3.351,60	0,00	0,00	0,00	352,80	2.998,80
	851000	Abwasserbeseitigung Kanal/Kläranlage				3.351,60	0,00	0,00	0,00	352,80	2.998,80
	5/0190003/00639	neue Pumpe PW Albrechts	26.09.2019	8,5	10,0	3.351,60				352,80	2.998,80
1311	Investitionszuschüsse von Trägern öffentlichen Rechts					-1.291.265,42	0,00	0,00	0,00	-56.468,25	-1.234.797,17
	851000	Abwasserbeseitigung Kanal/Kläranlage				-1.291.265,42	0,00	0,00	0,00	-56.468,25	-1.234.797,17
	3/0450001/00523	BA01 Barwert Bund	30.06.2000	30,5	50,0	-398.290,26				-12.644,14	-385.646,12
	3/0450003/00540	BA01 Kläranlage Barwert Bund	30.06.2000	5,5	25,0	-74.112,80				-11.401,97	-62.710,83
	3/0450001/00542	BA02 Barwert	31.12.2002	31,5	50,0	-321.714,25				-9.898,90	-311.815,35
	3/0450001/00545	BA04 Förderung Land	26.11.2004	33,5	50,0	-3.078,09				-89,22	-2.988,87
	3/0450001/00547	BA05 Barwert	30.06.2009	37,5	50,0	-46.539,11				-1.208,81	-45.330,30
	5/0430001/00525	BA06 Leitungskataster Barwert Bund	31.12.2010	16,5	25,0	-47.584,45				-2.719,11	-44.865,34
	3/0450001/00757	BA12 Förderung Land	25.11.2016	45,5	50,0	-12.733,56				-273,84	-12.459,72
	3/0450003/00748	KT BA01 Kläranlage	31.10.2001	5,5	25,0	-45.775,59				-7.042,40	-38.733,19
	3/0450001/00728	KT BA01 W,A	31.10.2001	30,5	50,0	-246.003,04				-7.809,62	-238.193,42
	3/0450001/00749	KT BA03 KR	04.10.2002	31,5	50,0	-21.372,00				-657,60	-20.714,40
	3/0450001/00750	KT BA04 Erweit. GN,G,GH	26.11.2004	33,5	50,0	-12.504,87				-362,46	-12.142,41
	3/0450001/00729	KT BA04 GN,G,GH	26.11.2004	33,5	50,0	-12.504,87				-362,46	-12.142,41
	5/0430001/00741	KT BA06 Leitungskataster	09.11.2012	16,5	25,0	-11.896,11				-679,78	-11.216,33
	3/0450001/00751	KT BA07 Erweit. Harlûß	02.05.2014	43,0	50,0	-22.688,24				-515,64	-22.172,60
	3/0450004/00752	KT BA07 VEXAT ARA	02.05.2014	6,0	13,0	-1.035,03				-147,86	-887,17
	3/0450006/00753	KT BA07 VEXAT PW	02.05.2014	6,0	13,0	-1.184,99				-169,28	-1.015,71
	3/0120001/00754	KT BA09 PV-Anlage	29.08.2012	6,5	15,0	-798,50				-106,47	-692,03
	3/0120001/00755	KT BA10 PV-Anlage	27.10.2014	8,5	15,0	-1.581,43				-166,47	-1.414,96
	3/0450001/00756	KT BA12 Erweit. G	25.11.2016	45,5	50,0	-9.868,23				-212,22	-9.656,01
1313	Investitionszuschüsse von übrigen					-840.554,31	0,00	0,00	0,00	-24.694,44	-815.859,87
	851000	Abwasserbeseitigung Kanal/Kläranlage				-840.554,31	0,00	0,00	0,00	-24.694,44	-815.859,87
	3/0450001/00761	2002	01.01.2002	31,0	50,0	-604.117,12				-18.878,66	-585.238,46
	3/0450001/00762	2003	01.01.2003	32,0	50,0	-30.904,50				-936,50	-29.968,00
	3/0450001/00763	2004	01.01.2004	33,0	50,0	-11.883,45				-349,51	-11.533,94
	3/0450001/00764	2005	01.01.2005	34,0	50,0	-9.925,18				-283,58	-9.641,60
	3/0450001/00765	2006	01.01.2006	35,0	50,0	-10.028,31				-278,56	-9.749,75
	3/0450001/00766	2007	01.01.2007	36,0	50,0	-10.275,93				-277,73	-9.998,20
	3/0450001/00767	2008	01.01.2008	37,0	50,0	-18.409,52				-484,46	-17.925,06

MVAG	Ansatz Konto	Bezeichnung	Inbetrieb- nahme	RND	ND	Buchwert 31.12.2019	Zugänge	Abgänge	Wertaufholung	Abschreibung/ Wertmind.	Buchwert 31.12.2020
	3/0450001/00768	2009	01.01.2009	38,0	50,0	-8.292,59				-212,63	-8.079,96
	3/0450001/00769	2010	01.01.2010	39,0	50,0	-7.323,87				-183,10	-7.140,77
	3/0450001/00770	2011	01.01.2011	40,0	50,0	-13.304,51				-324,50	-12.980,01
	3/0450001/00771	2012	01.01.2012	41,0	50,0	-4.885,61				-116,32	-4.769,29
	3/0450001/00772	2013	01.01.2013	42,0	50,0	-7.074,92				-164,53	-6.910,39
	3/0450001/00773	2014	01.01.2014	43,0	50,0	-2.092,25				-47,55	-2.044,70
	3/0450001/00774	2015	01.01.2015	44,0	50,0	-5.599,52				-124,43	-5.475,09
	3/0450001/00775	2016	01.01.2016	45,0	50,0	-26.755,14				-581,63	-26.173,51
	3/0450001/00776	2017	01.01.2017	46,0	50,0	-25.986,29				-552,90	-25.433,39
	3/0450001/00777	2018	01.01.2018	47,0	50,0	-23.925,41				-498,45	-23.426,96
	3/0450001/00815	bis 8.11.2019	08.11.2019	48,5	50,0	-19.770,19				-399,40	-19.370,79
1021	Grundstücke, Grundstückseinrichtungen und Infrastruktur					91.005,76	0,00	0,00	0,00	2.983,80	88.021,96
	896000	Campingplatz				91.005,76	0,00	0,00	0,00	2.983,80	88.021,96
	3/0040013/00054	Campingplatz	06.11.2017	29,5	33,0	91.005,76				2.983,80	88.021,96
1026	Amts-, Betriebs- und Geschäftsausstattung					0,00	2.803,53	0,00	0,00	350,44	2.453,09
	010000	Gemeindeamt				0,00	2.803,53	0,00	0,00	350,44	2.453,09
	4/0180003/00810	Videokonferenzsystem	23.07.2020	3,5	4,0		2.803,53			350,44	2.453,09
1010	Immaterielle Vermögenswerte					0,00	32.400,84	0,00	0,00	2.173,42	30.227,42
	031000	Raumordnung und Raumplanung				0,00	32.400,84	0,00	0,00	2.173,42	30.227,42
	4/0430001/00646	Flächenwidmungsplan 2020	16.01.2020	9,0	10,0		32.400,84			2.173,42	30.227,42
1311	Investitionszuschüsse von Trägern öffentlichen Rechts					0,00	0,00	40.000,00	0,00	-1.632,65	-38.367,35
	163000	Feuerwehrwesen				0,00	0,00	40.000,00	0,00	-1.632,65	-38.367,35
	4/0150002/00647	Förderung Land FF-Auto GH	24.03.2020	23,5	24,5			40.000,00		-1.632,65	-38.367,35
1024	Sonderanlagen					0,00	24.797,02	0,00	0,00	826,57	23.970,45
	164000	Förderung d. Brandbe- kämpfung u. Verhütung				0,00	24.797,02	0,00	0,00	826,57	23.970,45
	3/0120001/00758	PV-Anlage FF-Haus Albrechts	12.11.2020	14,5	15,0		24.797,02			826,57	23.970,45
1311	Investitionszuschüsse von Trägern öffentlichen Rechts					0,00	0,00	5.062,50	0,00	-168,75	-4.893,75
	164000	Förderung d. Brandbe- kämpfung u. Verhütung				0,00	0,00	5.062,50	0,00	-168,75	-4.893,75
	3/0120001/00760	KT PV-Anlage FF Albrechts Bund Oemag	23.12.2020	14,5	15,0			5.062,50		-168,75	-4.893,75

MVAG	Ansatz Konto	Bezeichnung	Inbetrieb- nahme	RND	ND	Buchwert 31.12.2019	Zugänge	Abgänge	Wertaufholung	Abschreibung/ Wertmind.	Buchwert 31.12.2020
1024	Sonderanlagen					0,00	28.514,49	0,00	0,00	1.138,52	27.375,97
	240000	Kindergärten				0,00	28.514,49	0,00	0,00	1.138,52	27.375,97
	3/0120001/00756	PV-Anlage Dach Kindergarten	28.01.2020	14,0	15,0		28.514,49			1.138,52	27.375,97
1311	Investitionszuschüsse von Trägern öffentlichen Rechts					0,00	0,00	21.190,00	0,00	-730,69	-20.459,31
	240000	Kindergärten				0,00	0,00	21.190,00	0,00	-730,69	-20.459,31
	3/0120001/00757	KT PV-Anlage W 169 Bund KIP	09.09.2020	14,0	14,5			14.150,00		-487,93	-13.662,07
	3/0120001/00759	KT PV-Anlage W 169 Bund Oemag	30.11.2020	14,0	14,5			7.040,00		-242,76	-6.797,24
1021	Grundstücke, Grundstückseinrichtungen und Infrastruktur					0,00	61.769,42	0,00	0,00	935,90	60.833,52
	265100	Sport u. Kulturzentrum				0,00	61.769,42	0,00	0,00	935,90	60.833,52
	2/0040001/01250	Sport- Kulturzentrum Parkplatz	29.10.2020	32,5	33,0		61.769,42			935,90	60.833,52
1311	Investitionszuschüsse von Trägern öffentlichen Rechts					0,00	0,00	15.000,00	0,00	-227,27	-14.772,73
	265100	Sport u. Kulturzentrum				0,00	0,00	15.000,00	0,00	-227,27	-14.772,73
	2/0040001/01252	Förderung RU3 Parkplatz W100	23.12.2020	32,5	33,0			15.000,00		-227,27	-14.772,73
1313	Investitionszuschüsse von übrigen					0,00	0,00	840,00	0,00	0,00	-840,00
	321000	Errichtung Proberäume/ Musikschule/Veranstaltungsraum				0,00	0,00	840,00	0,00	0,00	-840,00
	5/0110002/00681	Sponsoring Musikschule Zukunft Waldenstein Projektentwi	04.01.2021	4,5	4,5			840,00			-840,00
1021	Grundstücke, Grundstückseinrichtungen und Infrastruktur					0,00	100.009,27	0,00	0,00	3.030,58	96.978,69
	612000	Gemeindestraßen				0,00	100.009,27	0,00	0,00	3.030,58	96.978,69
	2/0040001/01247	Gemeindestraßenbau 2020	21.01.2020	32,0	33,0		100.009,27			3.030,58	96.978,69
1025	Technische Anlagen, Fahrzeuge und Maschinen					0,00	14.285,00	0,00	0,00	714,25	13.570,75
	612000	Gemeindestraßen				0,00	14.285,00	0,00	0,00	714,25	13.570,75
	4/0220002/00001	Ankauf von zwei Streuwägen	24.11.2020	9,5	10,0		14.285,00			714,25	13.570,75
1311	Investitionszuschüsse von Trägern öffentlichen Rechts					0,00	0,00	10.000,00	0,00	-303,03	-9.696,97
	612000	Gemeindestraßen				0,00	0,00	10.000,00	0,00	-303,03	-9.696,97
	2/0040001/01248	Förderungen 2020	02.03.2020	32,0	33,0			10.000,00		-303,03	-9.696,97
1021	Grundstücke, Grundstückseinrichtungen und Infrastruktur					0,00	26.883,35	0,00	0,00	413,59	26.469,76
	710000	Land- und forswirt- schaftlicher Wegebau				0,00	26.883,35	0,00	0,00	413,59	26.469,76
	2/0040001/01249	Güterwegebau-erhaltung 2020	26.06.2020	32,0	33,0		26.883,35			413,59	26.469,76

MVAG	Ansatz Konto	Bezeichnung	Inbetrieb- nahme	RND	ND	Buchwert 31.12.2019	Zugänge	Abgänge	Wertaufholung	Abschreibung/ Wertmind.	Buchwert 31.12.2020
1311	Investitionszuschüsse von Trägern öffentlichen Rechts					0,00	0,00	7.500,00	0,00	-113,64	-7.386,36
	710000	Land- und forstwirtschaftlicher Wegebau				0,00	0,00	7.500,00	0,00	-113,64	-7.386,36
	2/0040001/01251	Förderung Wegebau 2020	24.11.2020	32,5	33,0			7.500,00		-113,64	-7.386,36
1026	Amts-, Betriebs- und Geschäftsausstattung					0,00	4.716,89	0,00	0,00	909,96	3.806,93
	850000	Wasserversorgung				0,00	4.716,89	0,00	0,00	909,96	3.806,93
	5/0300001/00539	Wasserzähler 2020	13.01.2020	4,0	5,0		4.716,89			909,96	3.806,93
1313	Investitionszuschüsse von übrigen					0,00	0,00	4.401,72	0,00	-91,08	-4.310,64
	850000	Wasserversorgung				0,00	0,00	4.401,72	0,00	-91,08	-4.310,64
	3/0460003/00815	2020	01.01.2020	32,0	33,0			4.401,72		-91,08	-4.310,64
1023	Wasser- und Abwasserbauten und -anlagen					0,00	41.236,29	0,00	0,00	412,36	40.823,93
	851000	Abwasserbeseitigung Kanal/Kläranlage				0,00	41.236,29	0,00	0,00	412,36	40.823,93
	3/0450001/00819	Kanalumbau Waldenstein 100	29.10.2020	49,5	50,0		41.236,29			412,36	40.823,93
1026	Amts-, Betriebs- und Geschäftsausstattung					0,00	65.682,52	0,00	0,00	2.389,67	63.292,85
	851000	Abwasserbeseitigung Kanal/Kläranlage				0,00	65.682,52	0,00	0,00	2.389,67	63.292,85
	5/0270002/00001	Fernübertragung Pumpwerke-Kläranlage	13.07.2020	14,5	15,0		26.632,52			887,75	25.744,77
	3/0450004/00753	Flach-Feinsiebrechen Kläranlage	20.12.2020	12,5	13,0		39.050,00			1.501,92	37.548,08
1311	Investitionszuschüsse von Trägern öffentlichen Rechts					0,00	0,00	43.265,59	0,00	-432,66	-42.832,93
	851000	Abwasserbeseitigung Kanal/Kläranlage				0,00	0,00	43.265,59	0,00	-432,66	-42.832,93
	3/0450001/00818	BA13 Förderung Bund (KPC)	01.09.2020	49,5	50,0			19.354,59		-193,55	-19.161,04
	3/0450001/00817	BA13 Förderung Land	17.07.2020	49,5	50,0			23.911,00		-239,11	-23.671,89
1313	Investitionszuschüsse von übrigen					0,00	0,00	16.003,66	0,00	-252,21	-15.751,45
	851000	Abwasserbeseitigung Kanal/Kläranlage				0,00	0,00	16.003,66	0,00	-252,21	-15.751,45
	3/0450001/00816	2020	01.01.2020	49,0	50,0			16.003,66		-252,21	-15.751,45
Gesamtsumme						9.927.912,67	457.181,24	387.801,55	0,00	518.203,65	9.479.088,71

Anlagenspiegel Einzelkonten Kapitaltransfer (Anlage 6g)

MVAG	Ansatz Konto	Bezeichnung	Inbetrieb- nahme	RND	ND	Buchwert 31.12.2019	Zugänge	Abgänge	Wertaufholung	Abschreibung/ Wertmind.	Buchwert 31.12.2020
1311	Investitionszuschüsse von Trägern öffentlichen Rechts					-136.922,60	0,00	0,00	0,00	-3.857,08	-133.065,52
	029000	Amtsgebäude				-30.400,00	0,00	0,00	0,00	-800,00	-29.600,00
	3/0060001/00673	KT Umbau 06/07	01.01.2008	37,0	50,0	-30.400,00				-800,00	-29.600,00
	164000	Förderung d. Brandbe- kämpfung u. Verhütung				-106.522,60	0,00	0,00	0,00	-3.057,08	-103.465,52
	3/0060001/00652	KT Gebäude	30.11.1995	26,0	50,0	-16.875,00				-625,00	-16.250,00
	3/0060001/00655	KT Gebäude	30.11.1997	28,0	50,0	-16.860,60				-581,40	-16.279,20
	3/0060001/00656	KT Gebäude	30.11.2011	41,0	50,0	-65.520,00				-1.560,00	-63.960,00
	3/0060001/00657	KT Gebäude	30.11.1993	24,0	50,0	-7.267,00				-290,68	-6.976,32
1313	Investitionszuschüsse von übrigen					-267.060,27	0,00	0,00	0,00	-7.152,20	-259.908,07
	164000	Förderung d. Brandbe- kämpfung u. Verhütung				-267.060,27	0,00	0,00	0,00	-7.152,20	-259.908,07
	3/0060001/00625	Geldmittel FF	01.01.1997	26,0	50,0	-9.418,40				-348,83	-9.069,57
	3/0060001/00626	Geldmittel FF	01.01.1999	28,0	50,0	-18.251,05				-629,35	-17.621,70
	3/0060001/00629	Geldmittel FF	01.01.2012	41,0	50,0	-91.999,14				-2.190,46	-89.808,68
	3/0060001/00637	Geldmittel FF	01.01.2007	36,0	50,0	-116.311,68				-3.143,56	-113.168,12
	3/0060001/00651	KT Gebäude	12.07.2006	36,0	50,0	-31.080,00				-840,00	-30.240,00
1311	Investitionszuschüsse von Trägern öffentlichen Rechts					-1.058.817,15	0,00	0,00	0,00	-58.888,17	-999.928,98
	211000	Volksschule				-130.175,47	0,00	0,00	0,00	-7.577,36	-122.598,11
	3/0120001/00681	KT 2009 Pelletsheizung	15.12.2009	3,5	15,0	-2.640,00				-586,67	-2.053,33
	5/0110002/00680	KT 2014 Sessel/Tische	22.12.2014	3,5	10,0	-652,50				-145,00	-507,50
	3/0060001/00677	KT 2016 Fenster/Dämmung/Behinderteneingang	22.12.2016	45,5	50,0	-21.948,00				-472,00	-21.476,00
	5/0110002/00676	KT div. Einrichtungen 2017	17.11.2017	6,5	10,0	-4.425,00				-590,00	-3.835,00
	3/0060001/00675	KT Fassade/Wärmedämmung 2018	13.11.2018	47,5	50,0	-9.506,00				-196,00	-9.310,00
	3/0120001/00678	KT PV-Anlage	14.11.2016	10,5	15,0	-7.084,00				-616,00	-6.468,00
	4/0180001/00679	KT Smartboards	22.12.2014	0,5	7,0	-653,57				-435,71	-217,86
	3/0060001/00674	KT Turnsaal	01.01.1990	19,0	50,0	-77.240,00				-3.862,00	-73.378,00
	4/0180003/00809	KT Computer 2019	30.04.2019	2,0	4,0	-173,74				-57,91	-115,83
	3/0110002/00811	KT div. Einrichtungen 2019	09.08.2019	8,5	10,0	-5.268,41				-554,57	-4.713,84
	5/0240001/00810	KT Hochgrasmäher 2019	04.07.2019	8,5	10,0	-584,25				-61,50	-522,75
	240000	Kindergärten				-185.602,63	0,00	0,00	0,00	-7.247,37	-178.355,26
	3/0060001/00649	KT Gebäude	02.10.2017	47,5	50,0	-150.350,00				-3.100,00	-147.250,00
	5/0110002/00650	KT Einrichtung	05.06.2019	7,5	10,0	-35.252,63				-4.147,37	-31.105,26
	265000	Tennisplätze				-221.295,17	0,00	0,00	0,00	-8.017,75	-213.277,42
	3/0040013/00658	KT 3 Tennisplätze	01.07.2018	30,5	33,0	-54.409,09				-1.727,27	-52.681,82
	3/0060001/00672	KT Generalsanierung 2013/14	19.12.2014	43,5	50,0	-26.700,00				-600,00	-26.100,00
	3/0060001/00653	KT Halle 1 mit Zubauten	01.01.1988	17,0	50,0	-18.838,08				-1.046,56	-17.791,52

MVAG	Ansatz Konto	Bezeichnung	Inbetrieb- nahme	RND	ND	Buchwert 31.12.2019	Zugänge	Abgänge	Wertaufholung	Abschreibung/ Wertmind.	Buchwert 31.12.2020
	3/0060001/00654	KT Halle 2 mit Zubauten	01.01.1995	24,0	50,0	-108.598,00				-4.343,92	-104.254,08
	3/0060001/00671	KT Terrassenverkleidung 2011/12	27.12.2012	41,5	50,0	-12.750,00				-300,00	-12.450,00
	321000	Errichtung Proberäume/ Musikschule/Veranstaltungsraum				-27.300,00	0,00	0,00	0,00	-600,00	-26.700,00
	3/0060001/00682	KT Gebäude-Baumeisterarbeiten	23.10.2015	44,5	50,0	-27.300,00				-600,00	-26.700,00
	519000	Freizeit- und Erholungsanlage				-18.360,00	0,00	0,00	0,00	-2.160,00	-16.200,00
	3/0070002/00683	KT Gebäude Gradieranlage	07.11.2008	7,5	20,0	-18.360,00				-2.160,00	-16.200,00
	612000	Gemeindestraßen				-476.083,88	0,00	0,00	0,00	-33.285,69	-442.798,19
	2/0040001/00697	Förderung 1987	01.12.1987	0,0	33,0	-34,13				-34,13	
	2/0040001/00696	Förderung 1988	01.12.1988	0,5	33,0	-2.213,22				-1.475,48	-737,74
	2/0040001/00695	Förderung 1989	01.12.1989	1,5	33,0	-4.894,41				-1.957,76	-2.936,65
	2/0040001/00694	Förderung 1990	01.12.1990	2,5	33,0	-8.117,01				-2.319,15	-5.797,86
	2/0040001/00693	Förderung 1991	01.12.1991	3,5	33,0	-7.432,45				-1.651,66	-5.780,79
	2/0040001/00692	Förderung 1992	01.12.1992	4,5	33,0	-7.267,29				-1.321,33	-5.945,96
	2/0040001/00691	Förderung 1993	01.12.1993	5,5	33,0	-14.237,44				-2.190,38	-12.047,06
	2/0040001/00690	Förderung 1994	01.12.1994	6,5	33,0	-9.909,94				-1.321,33	-8.588,61
	2/0040001/00689	Förderung 1995	01.12.1995	7,5	33,0	-14.975,00				-1.761,76	-13.213,24
	2/0040001/00688	Förderung 1996	01.12.1996	8,5	33,0	-18.305,85				-1.926,93	-16.378,92
	2/0040001/00687	Förderung 1998	01.12.1998	10,5	33,0	-10.172,55				-884,57	-9.287,98
	2/0040001/00686	Förderung 1999	01.12.1999	11,5	33,0	-27.747,81				-2.219,82	-25.527,99
	2/0040001/00685	Förderung 2000	01.12.2000	12,5	33,0	-4.459,47				-330,33	-4.129,14
	2/0040001/00684	Förderung 2001	01.12.2001	13,5	33,0	-6.386,40				-440,44	-5.945,96
	2/0040001/00670	Förderungen 2002	12.07.2002	14,5	33,0	-13.668,18				-881,82	-12.786,36
	2/0040001/00669	Förderungen 2003	07.07.2003	15,5	33,0	-14.550,00				-881,82	-13.668,18
	2/0040001/00668	Förderungen 2010	23.11.2010	22,5	33,0	-55.380,95				-2.356,64	-53.024,31
	2/0040001/00667	Förderungen 2011	27.12.2011	23,5	33,0	-11.136,36				-454,55	-10.681,81
	2/0040001/00666	Förderungen 2012	27.12.2012	24,5	33,0	-67.922,72				-2.663,64	-65.259,08
	2/0040001/00665	Förderungen 2013	30.12.2013	25,5	33,0	-52.196,97				-1.969,70	-50.227,27
	2/0040001/00664	Förderungen 2014	19.12.2014	26,5	33,0	-29.166,66				-1.060,61	-28.106,05
	2/0040001/00663	Förderungen 2015	30.12.2015	27,5	33,0	-30.227,27				-1.060,61	-29.166,66
	2/0040001/00662	Förderungen 2016	06.12.2016	28,5	33,0	-13.409,09				-454,55	-12.954,54
	2/0040001/00661	Förderungen 2017	11.07.2017	29,5	33,0	-13.863,63				-454,55	-13.409,08
	2/0040001/00660	Förderungen 2018	21.12.2018	30,5	33,0	-23.863,63				-757,58	-23.106,05
	2/0040001/00812	Förderungen bis 8.11.19	02.05.2019	31,0	33,0	-14.545,45				-454,55	-14.090,90
1313	Investitionszuschüsse von übrigen					-64.095,35	0,00	0,00	0,00	-6.372,11	-57.723,24
	612000	Gemeindestraßen				-64.095,35	0,00	0,00	0,00	-6.372,11	-57.723,24
	2/0040001/00730	1987	31.12.1987	0,0	33,0	-227,93				-227,93	

MVAG	Ansatz Konto	Bezeichnung	Inbetrieb- nahme	RND	ND	Buchwert 31.12.2019	Zugänge	Abgänge	Wertaufholung	Abschreibung/ Wertmind.	Buchwert 31.12.2020
	2/0040001/00731	1988	31.12.1988	0,5	33,0	-563,15				-375,43	-187,72
	2/0040001/00732	1989	31.12.1989	1,5	33,0	-1.152,61				-461,04	-691,57
	2/0040001/00733	1990	31.12.1990	2,5	33,0	-3.547,44				-1.013,55	-2.533,89
	2/0040001/00734	1991	31.12.1991	3,5	33,0	-2.388,58				-530,80	-1.857,78
	2/0040001/00735	1993	31.12.1993	5,5	33,0	-6.074,55				-934,55	-5.140,00
	2/0040001/00736	1994	31.12.1994	6,5	33,0	-2.089,47				-278,60	-1.810,87
	2/0040001/00737	1996	31.12.1996	8,5	33,0	-4.243,96				-446,73	-3.797,23
	2/0040001/00738	1997	31.12.1997	9,5	33,0	-3.613,46				-344,14	-3.269,32
	2/0040001/00739	1998	31.12.1998	10,5	33,0	-1.102,37				-95,86	-1.006,51
	2/0040001/00740	2010	31.12.2010	22,5	33,0	-39.091,83				-1.663,48	-37.428,35
1311	Investitionszuschüsse von Trägern öffentlichen Rechts					-189.297,43	0,00	0,00	0,00	-9.494,14	-179.803,29
	710000	Land- und forstwirtschaftlicher Wegebau				-107.539,16	0,00	0,00	0,00	-5.208,83	-102.330,33
	2/0040001/00698	Förderung 1988	01.12.1988	0,5	33,0	-66,07				-44,05	-22,02
	2/0040001/00699	Förderung 1990	01.12.1990	2,5	33,0	-154,16				-44,05	-110,11
	2/0040001/00700	Förderung 1991	01.12.1991	3,5	33,0	-198,20				-44,04	-154,16
	2/0040001/00701	Förderung 1992	01.12.1992	4,5	33,0	-242,25				-44,05	-198,20
	2/0040001/00702	Förderung 1993	01.12.1993	5,5	33,0	-300,60				-46,25	-254,35
	2/0040001/00703	Förderung 1994	01.12.1994	6,5	33,0	-330,34				-44,05	-286,29
	2/0040001/00704	Förderung 1995	01.12.1995	7,5	33,0	-1.460,07				-171,77	-1.288,30
	2/0040001/00705	Förderung 1996	01.12.1996	8,5	33,0	-1.841,05				-193,79	-1.647,26
	2/0040001/00706	Förderung 1997	01.12.1997	9,5	33,0	-4.855,87				-462,46	-4.393,41
	2/0040001/00707	Förderung 1998	01.12.1998	10,5	33,0	-886,39				-77,08	-809,31
	2/0040001/00708	Förderung 1999	01.12.1999	11,5	33,0	-990,99				-79,28	-911,71
	2/0040001/00709	Förderung 2000	01.12.2000	12,5	33,0	-1.100,00				-81,48	-1.018,52
	2/0040001/00710	Förderung 2001	01.12.2001	13,5	33,0	-766,37				-52,85	-713,52
	2/0040001/00711	Förderung 2002	01.12.2002	14,5	33,0	-577,39				-37,25	-540,14
	2/0040001/00712	Förderung 2003	01.12.2003	15,5	33,0	-1.475,36				-89,42	-1.385,94
	2/0040001/00713	Förderung 2004	01.12.2004	16,5	33,0	-817,09				-46,69	-770,40
	2/0040001/00714	Förderung 2005	01.12.2005	17,5	33,0	-4.041,53				-218,46	-3.823,07
	2/0040001/00715	Förderung 2006	01.12.2006	18,5	33,0	-3.693,19				-189,39	-3.503,80
	2/0040001/00716	Förderung 2007	01.12.2007	19,5	33,0	-3.882,58				-189,39	-3.693,19
	2/0040001/00717	Förderung 2008	01.12.2008	20,5	33,0	-4.071,97				-189,39	-3.882,58
	2/0040001/00718	Förderung 2009	01.12.2009	21,5	33,0	-18.750,00				-833,33	-17.916,67
	2/0040001/00719	Förderung 2010	01.12.2010	22,5	33,0	-4.454,59				-189,56	-4.265,03
	2/0040001/00720	Förderung 2011	01.12.2011	23,5	33,0	-3.151,31				-128,62	-3.022,69
	2/0040001/00721	Förderung 2012	01.12.2012	24,5	33,0	-6.954,54				-272,73	-6.681,81
	2/0040001/00722	Förderung 2013	01.12.2013	25,5	33,0	-4.818,18				-181,82	-4.636,36
	2/0040001/00723	Förderung 2014	01.12.2014	26,5	33,0	-5.000,00				-181,82	-4.818,18

MVAG	Ansatz Konto	Bezeichnung	Inbetrieb- nahme	RND	ND	Buchwert 31.12.2019	Zugänge	Abgänge	Wertaufholung	Abschreibung/ Wertmind.	Buchwert 31.12.2020
	2/0040001/00724	Förderung 2015	01.12.2015	27,5	33,0	-8.636,36				-303,03	-8.333,33
	2/0040001/00725	Förderung 2016	01.12.2016	28,5	33,0	-5.363,63				-181,82	-5.181,81
	2/0040001/00726	Förderung 2017	01.12.2017	29,5	33,0	-5.545,45				-181,82	-5.363,63
	2/0040001/00727	Förderung 2018	01.12.2018	30,5	33,0	-5.727,27				-181,82	-5.545,45
	2/0040001/00813	Förderung bis 08.11.19	12.09.2019	31,5	33,0	-7.386,36				-227,27	-7.159,09
	816000	Öffent. Beleuchtung u. Uhren				-6.430,34	0,00	0,00	0,00	-459,31	-5.971,03
	3/0040012/00659	KT Straßenbeleuchtung	19.07.2019	13,0	15,0	-6.430,34				-459,31	-5.971,03
	850000	Wasserversorgung				-75.327,93	0,00	0,00	0,00	-3.826,00	-71.501,93
	3/0460003/00530	BA04 Förderung Bund	26.11.2004	16,5	33,0	-3.339,85				-190,85	-3.149,00
	3/0460003/00532	BA05 Förderung Bund	27.04.2009	21,0	33,0	-11.602,67				-527,39	-11.075,28
	5/0430001/00534	BA06 Leitungskataster Barwert	31.12.2010	16,5	25,0	-13.609,55				-777,69	-12.831,86
	3/0460003/00560	BA07 Förderung Bund	24.04.2014	26,0	33,0	-8.088,54				-299,58	-7.788,96
	3/0460003/00760	BA08 Förderung Bund	19.12.2016	28,5	33,0	-1.340,91				-45,45	-1.295,46
	3/0460003/00742	KT BA01 1981	30.11.1981	0,0	33,0						
	3/0460003/00743	KT BA02 1985	30.06.1985	0,0	33,0						
	3/0460003/00744	KT BA03 1987	14.07.1987	0,0	33,0	-308,31				-308,31	
	3/0460003/00745	KT BA04 2004	26.11.2004	16,5	33,0	-1.113,10				-63,61	-1.049,49
	3/0460003/00746	KT BA05 2009	27.04.2009	21,0	33,0	-26.692,00				-1.213,27	-25.478,73
	3/0430001/00747	KT BA06 Leitungskataster	09.11.2012	16,5	25,0	-3.402,39				-194,42	-3.207,97
	3/0460003/00758	KT BA07 Erweit. Hahrluss	24.04.2014	26,0	33,0	-2.477,45				-91,76	-2.385,69
	3/0460003/00759	KT BA08 Erweit. G	19.12.2016	28,5	33,0	-3.353,16				-113,67	-3.239,49
1313	Investitionszuschüsse von übrigen					-115.213,79	0,00	0,00	0,00	-6.796,19	-108.417,60
	850000	Wasserversorgung				-115.213,79	0,00	0,00	0,00	-6.796,19	-108.417,60
	3/0460003/00778	1987	01.01.1987	0,0	33,0						
	3/0460003/00779	1989	01.01.1989	1,0	33,0	-107,43				-53,72	-53,71
	3/0460003/00780	1990	01.01.1990	2,0	33,0	-655,93				-218,64	-437,29
	3/0460003/00781	1991	01.01.1991	3,0	33,0	-312,04				-78,01	-234,03
	3/0460003/00782	1992	01.01.1992	4,0	33,0	-74,32				-14,86	-59,46
	3/0460003/00783	1993	01.01.1993	5,0	33,0	-134,36				-22,39	-111,97
	3/0460003/00784	1994	01.01.1994	6,0	33,0	-2.828,44				-404,06	-2.424,38
	3/0460003/00785	1995	01.01.1995	7,0	33,0	-3.128,93				-391,12	-2.737,81
	3/0460003/00786	1996	01.01.1996	8,0	33,0	-4.012,30				-445,81	-3.566,49
	3/0460003/00787	1997	01.01.1997	9,0	33,0	-3.626,85				-362,69	-3.264,16
	3/0460003/00788	1998	01.01.1998	10,0	33,0	-2.159,07				-196,28	-1.962,79
	3/0460003/00789	1999	01.01.1999	11,0	33,0	-2.315,90				-192,99	-2.122,91
	3/0460003/00790	2000	01.01.2000	12,0	33,0	-3.614,35				-278,03	-3.336,32
	3/0460003/00791	2001	01.01.2001	13,0	33,0	-5.112,13				-365,15	-4.746,98

MVAG	Ansatz Konto	Bezeichnung	Inbetrieb- nahme	RND	ND	Buchwert 31.12.2019	Zugänge	Abgänge	Wertaufholung	Abschreibung/ Wertmind.	Buchwert 31.12.2020
	3/0460003/00792	2002	01.01.2002	14,0	33,0	-3.528,64				-235,24	-3.293,40
	3/0460003/00793	2003	01.01.2003	15,0	33,0	-5.620,42				-351,28	-5.269,14
	3/0460003/00794	2004	01.01.2004	16,0	33,0	-4.149,78				-244,10	-3.905,68
	3/0460003/00795	2005	01.01.2005	17,0	33,0	-3.679,14				-204,40	-3.474,74
	3/0460003/00796	2006	01.01.2006	18,0	33,0	-3.393,98				-178,63	-3.215,35
	3/0460003/00797	2007	01.01.2007	19,0	33,0	-4.192,08				-209,60	-3.982,48
	3/0460003/00798	2008	01.01.2008	20,0	33,0	-5.594,94				-266,43	-5.328,51
	3/0460003/00799	2009	01.01.2009	21,0	33,0	-5.377,54				-244,43	-5.133,11
	3/0460003/00800	2010	01.01.2010	22,0	33,0	-1.309,61				-56,94	-1.252,67
	3/0460003/00801	2011	01.01.2011	23,0	33,0	-4.407,89				-183,66	-4.224,23
	3/0460003/00802	2012	01.01.2012	24,0	33,0	-5.584,06				-223,36	-5.360,70
	3/0460003/00803	2013	01.01.2013	25,0	33,0	-4.737,99				-182,23	-4.555,76
	3/0460003/00804	2014	01.01.2014	26,0	33,0	-3.216,43				-119,13	-3.097,30
	3/0460003/00805	2015	01.01.2015	27,0	33,0	-3.203,51				-114,41	-3.089,10
	3/0460003/00806	2016	01.01.2016	28,0	33,0	-7.002,11				-241,45	-6.760,66
	3/0460003/00807	2017	01.01.2017	29,0	33,0	-9.111,78				-303,73	-8.808,05
	3/0460003/00808	2018	01.01.2018	30,0	33,0	-8.567,25				-276,36	-8.290,89
	3/0460003/00814	bis 8.11.2019	08.11.2019	31,5	33,0	-4.454,59				-137,06	-4.317,53
1311	Investitionszuschüsse von Trägern öffentlichen Rechts					-1.291.265,42	0,00	0,00	0,00	-56.468,25	-1.234.797,17
	851000	Abwasserbeseitigung Kanal/Kläranlage				-1.291.265,42	0,00	0,00	0,00	-56.468,25	-1.234.797,17
	3/0450001/00523	BA01 Barwert Bund	30.06.2000	30,5	50,0	-398.290,26				-12.644,14	-385.646,12
	3/0450003/00540	BA01 Kläranlage Barwert Bund	30.06.2000	5,5	25,0	-74.112,80				-11.401,97	-62.710,83
	3/0450001/00542	BA02 Barwert	31.12.2002	31,5	50,0	-321.714,25				-9.898,90	-311.815,35
	3/0450001/00545	BA04 Förderung Land	26.11.2004	33,5	50,0	-3.078,09				-89,22	-2.988,87
	3/0450001/00547	BA05 Barwert	30.06.2009	37,5	50,0	-46.539,11				-1.208,81	-45.330,30
	5/0430001/00525	BA06 Leitungskataster Barwert Bund	31.12.2010	16,5	25,0	-47.584,45				-2.719,11	-44.865,34
	3/0450001/00757	BA12 Förderung Land	25.11.2016	45,5	50,0	-12.733,56				-273,84	-12.459,72
	3/0450003/00748	KT BA01 Kläranlage	31.10.2001	5,5	25,0	-45.775,59				-7.042,40	-38.733,19
	3/0450001/00728	KT BA01 W,A	31.10.2001	30,5	50,0	-246.003,04				-7.809,62	-238.193,42
	3/0450001/00749	KT BA03 KR	04.10.2002	31,5	50,0	-21.372,00				-657,60	-20.714,40
	3/0450001/00750	KT BA04 Erweit. GN,G,GH	26.11.2004	33,5	50,0	-12.504,87				-362,46	-12.142,41
	3/0450001/00729	KT BA04 GN,G,GH	26.11.2004	33,5	50,0	-12.504,87				-362,46	-12.142,41
	5/0430001/00741	KT BA06 Leitungskataster	09.11.2012	16,5	25,0	-11.896,11				-679,78	-11.216,33
	3/0450001/00751	KT BA07 Erweit. Harlûß	02.05.2014	43,0	50,0	-22.688,24				-515,64	-22.172,60
	3/0450004/00752	KT BA07 VEXAT ARA	02.05.2014	6,0	13,0	-1.035,03				-147,86	-887,17
	3/0450006/00753	KT BA07 VEXAT PW	02.05.2014	6,0	13,0	-1.184,99				-169,28	-1.015,71
	3/0120001/00754	KT BA09 PV-Anlage	29.08.2012	6,5	15,0	-798,50				-106,47	-692,03
	3/0120001/00755	KT BA10 PV-Anlage	27.10.2014	8,5	15,0	-1.581,43				-166,47	-1.414,96

MVAG	Ansatz Konto	Bezeichnung	Inbetrieb- nahme	RND	ND	Buchwert 31.12.2019	Zugänge	Abgänge	Wertaufholung	Abschreibung/ Wertmind.	Buchwert 31.12.2020
	3/0450001/00756	KT BA12 Erweit. G	25.11.2016	45,5	50,0	-9.868,23				-212,22	-9.656,01
1313	Investitionszuschüsse von übrigen					-840.554,31	0,00	0,00	0,00	-24.694,44	-815.859,87
	851000	Abwasserbeseitigung Kanal/Kläranlage				-840.554,31	0,00	0,00	0,00	-24.694,44	-815.859,87
	3/0450001/00761	2002	01.01.2002	31,0	50,0	-604.117,12				-18.878,66	-585.238,46
	3/0450001/00762	2003	01.01.2003	32,0	50,0	-30.904,50				-936,50	-29.968,00
	3/0450001/00763	2004	01.01.2004	33,0	50,0	-11.883,45				-349,51	-11.533,94
	3/0450001/00764	2005	01.01.2005	34,0	50,0	-9.925,18				-283,58	-9.641,60
	3/0450001/00765	2006	01.01.2006	35,0	50,0	-10.028,31				-278,56	-9.749,75
	3/0450001/00766	2007	01.01.2007	36,0	50,0	-10.275,93				-277,73	-9.998,20
	3/0450001/00767	2008	01.01.2008	37,0	50,0	-18.409,52				-484,46	-17.925,06
	3/0450001/00768	2009	01.01.2009	38,0	50,0	-8.292,59				-212,63	-8.079,96
	3/0450001/00769	2010	01.01.2010	39,0	50,0	-7.323,87				-183,10	-7.140,77
	3/0450001/00770	2011	01.01.2011	40,0	50,0	-13.304,51				-324,50	-12.980,01
	3/0450001/00771	2012	01.01.2012	41,0	50,0	-4.885,61				-116,32	-4.769,29
	3/0450001/00772	2013	01.01.2013	42,0	50,0	-7.074,92				-164,53	-6.910,39
	3/0450001/00773	2014	01.01.2014	43,0	50,0	-2.092,25				-47,55	-2.044,70
	3/0450001/00774	2015	01.01.2015	44,0	50,0	-5.599,52				-124,43	-5.475,09
	3/0450001/00775	2016	01.01.2016	45,0	50,0	-26.755,14				-581,63	-26.173,51
	3/0450001/00776	2017	01.01.2017	46,0	50,0	-25.986,29				-552,90	-25.433,39
	3/0450001/00777	2018	01.01.2018	47,0	50,0	-23.925,41				-498,45	-23.426,96
	3/0450001/00815	bis 8.11.2019	08.11.2019	48,5	50,0	-19.770,19				-399,40	-19.370,79
1311	Investitionszuschüsse von Trägern öffentlichen Rechts					0,00	0,00	81.252,50	0,00	-2.759,36	-78.493,14
	163000	Feuerwehrwesen				0,00	0,00	40.000,00	0,00	-1.632,65	-38.367,35
	4/0150002/00647	Förderung Land FF-Auto GH	24.03.2020	23,5	24,5			40.000,00		-1.632,65	-38.367,35
	164000	Förderung d. Brandbe- kämpfung u. Verhütung				0,00	0,00	5.062,50	0,00	-168,75	-4.893,75
	3/0120001/00760	KT PV-Anlage FF Albrechts Bund Oemag	23.12.2020	14,5	15,0			5.062,50		-168,75	-4.893,75
	240000	Kindergärten				0,00	0,00	21.190,00	0,00	-730,69	-20.459,31
	3/0120001/00757	KT PV-Anlage W 169 Bund KIP	09.09.2020	14,0	14,5			14.150,00		-487,93	-13.662,07
	3/0120001/00759	KT PV-Anlage W 169 Bund Oemag	30.11.2020	14,0	14,5			7.040,00		-242,76	-6.797,24
	265100	Sport u. Kulturzentrum				0,00	0,00	15.000,00	0,00	-227,27	-14.772,73
	2/0040001/01252	Förderung RU3 Parkplatz W100	23.12.2020	32,5	33,0			15.000,00		-227,27	-14.772,73

MVAG	Ansatz Konto	Bezeichnung	Inbetrieb- nahme	RND	ND	Buchwert 31.12.2019	Zugänge	Abgänge	Wertaufholung	Abschreibung/ Wertmind.	Buchwert 31.12.2020
1313	Investitionszuschüsse von übrigen					0,00	0,00	840,00	0,00	0,00	-840,00
	321000	Errichtung Proberäume/ Musikschule/Veranstaltungsraum				0,00	0,00	840,00	0,00	0,00	-840,00
	5/0110002/00681	Sponsoring Musikschule Zukunft Waldenstein Projektentwir	04.01.2021	4,5	4,5			840,00			-840,00
1311	Investitionszuschüsse von Trägern öffentlichen Rechts					0,00	0,00	17.500,00	0,00	-416,67	-17.083,33
	612000	Gemeindestraßen				0,00	0,00	10.000,00	0,00	-303,03	-9.696,97
	2/0040001/01248	Förderungen 2020	02.03.2020	32,0	33,0			10.000,00		-303,03	-9.696,97
	710000	Land- und forstwirtschaftlicher Wegebau				0,00	0,00	7.500,00	0,00	-113,64	-7.386,36
	2/0040001/01251	Förderung Wegebau 2020	24.11.2020	32,5	33,0			7.500,00		-113,64	-7.386,36
1313	Investitionszuschüsse von übrigen					0,00	0,00	4.401,72	0,00	-91,08	-4.310,64
	850000	Wasserversorgung				0,00	0,00	4.401,72	0,00	-91,08	-4.310,64
	3/0460003/00815	2020	01.01.2020	32,0	33,0			4.401,72		-91,08	-4.310,64
1311	Investitionszuschüsse von Trägern öffentlichen Rechts					0,00	0,00	43.265,59	0,00	-432,66	-42.832,93
	851000	Abwasserbeseitigung Kanal/Kläranlage				0,00	0,00	43.265,59	0,00	-432,66	-42.832,93
	3/0450001/00818	BA13 Förderung Bund (KPC)	01.09.2020	49,5	50,0			19.354,59		-193,55	-19.161,04
	3/0450001/00817	BA13 Förderung Land	17.07.2020	49,5	50,0			23.911,00		-239,11	-23.671,89
1313	Investitionszuschüsse von übrigen					0,00	0,00	16.003,66	0,00	-252,21	-15.751,45
	851000	Abwasserbeseitigung Kanal/Kläranlage				0,00	0,00	16.003,66	0,00	-252,21	-15.751,45
	3/0450001/00816	2020	01.01.2020	49,0	50,0			16.003,66		-252,21	-15.751,45
Gesamtsumme						-3.963.226,32	0,00	163.263,47	0,00	-177.674,56	-3.948.815,23

Liste der nicht bewerteten Kulturgüter (Anlage 6h)

Art	Bezeichnung	Standort	Anzahl (bei Sammlungen)
Unbeweglich	Kapelle Albrechts	Kapellen	1,00
Unbeweglich	Kapelle Groß-Höbarten	Kapellen	1,00
Unbeweglich	Kapelle Groß-Neusiedl	Kapellen	1,00
Unbeweglich	Kapelle Grünbach	Kapellen	1,00
Unbeweglich	Kapelle Klein-Ruprechts	Kapellen	1,00

Leasingspiegel (Anlage 6i)

Finanzierungsleasing

Ansatz- oder Projektbezeichnung	Anschaffungskosten	Buchwert 31.12.2019	Buchwert 31.12.2020	Summe ausstehender Mindestleasing- zahlungen	Restlaufzeit in Jahren
Summe	0,00	0,00	0,00	0,00	

Wirtschaftliche Unternehmungen, Betriebe, betriebsähnliche Einrichtungen gem. § 1 Abs. 2

Summe	0,00	0,00	0,00	0,00	
-------	------	------	------	------	--

Operating Leasing

Ansatz- oder Projektbezeichnung	Grundmietzeit in Jahren	Gesamtkosten	Einmalkauti- on	Leasingentgelt (ohne laufender Kauti- on)	Laufende Kauti- on	Restlaufzeit in Jahren	Kumulierte Restzahlungen
Summe		0,00	0,00	0,00	0,00		0,00

Wirtschaftliche Unternehmungen, Betriebe, betriebsähnliche Einrichtungen gem. § 1 Abs. 2

Summe		0,00	0,00	0,00	0,00		0,00
-------	--	------	------	------	------	--	------

Beteiligungen, Vereinsmitgliedschaften, Genossenschaftsanteile

Beilage zum Rechnungsabschluss 2020 laut § 83 Abs. 2 NÖ Gemeindeordnung
(Sämtliche Beteiligungen, Mitgliedschaften bei Vereinen und Genossenschaftsanteile)

Beteiligungen:	Beteiligungsausmaß:	Firmenbuchnummer:	
Sole-Felsen-Bad:	1,39 %	FN269003	
Mitgliedschaften bei Vereinen:	Größe der jährlichen Verpflichtung	Vereinsregisternummer:	
Kleinregion Stadt-Land:	€ 6.872,90	332561781	
Tourismusverband Oberes Waldviertel:	€ 1.745,68	369400555	
Verein „Waldviertler Grenzland“	€ 1.314,50	575567165	
Verein Interkomm Waldviertel	€ 300,-	119134638	
Wohnen im Waldviertel	€ 1.086,08	119134638	
Genossenschaften	Anteile	Haftung	Firmenbuchnummer
Raiffeisenbank Oberes Waldviertel	2 a´ € 7,27 = € 14,54	€ 290,80	FN 44605x

Nachweis über aktive Finanzinstrumente (Anlage 6m)

Kategorie	Buchwert Stand 31.12.2020	Wechselkurs- differenzen	beizulegender Zeitwert	durchschn. Nominal- verzinsung in %	durchschnittliche Rendite in %	durchschnittliche RLZ in Jahren
bis zur Endfälligkeit gehalten	0,00					
in heimischer Währung	0,00					
in fremder Währung	0,00					
zur Veräußerung verfügbar	0,00					
in heimischer Währung	0,00					
in fremder Währung	0,00					
Partizipations- und Hybridkapital	0,00					
Partizipationskapital	0,00					
Hybridkapital	0,00					
Summe	0,00					

Einzelnachweis über aktive Finanzinstrumente (Anlage 6n)

Wertpapierbezeichnung	Währung	Stand bei Anschaffung in Euro	Buchwert 31.12.2019 in Euro	Zugang in Euro	Abgang in Euro	Buchwert 31.12.2020 in Euro	Wechsel- kurs bei Anschaffung	Wechsel- kurs 31.12.2019	Wechsel- kurs 31.12.2020	Buchwert bei Anschaffung in Fremdwährung	Buchwert 31.12.2019 in Fremdwährung	Stand 31.12.2020 in Fremdwährung
bis zur Endfälligkeit gehalten		0,00	0,00	0,00	0,00	0,00						
in heimischer Währung		0,00	0,00	0,00	0,00	0,00						
in fremder Währung		0,00	0,00	0,00	0,00	0,00						
zur Veräußerung verfügbar		0,00	0,00	0,00	0,00	0,00						
in heimischer Währung		0,00	0,00	0,00	0,00	0,00						
in fremder Währung		0,00	0,00	0,00	0,00	0,00						
Partizipations- und Hybridkapital		0,00	0,00	0,00	0,00	0,00						
Partizipationskapital		0,00	0,00	0,00	0,00	0,00						
Hybridkapital		0,00	0,00	0,00	0,00	0,00						
Summe		0,00	0,00	0,00	0,00	0,00						

Rückstellungsspiegel (Anlage 6q)

Rückstellung	Stand 31.12.2019	Dotierungen (+)	Verbrauch (-)	Auflösung (-)	Stand 31.12.2020
Kurzfristig	0,00	0,00	0,00	0,00	0,00
Rückstellungen für Prozesskosten					
Rückstellungen für nicht konsumierte Urlaube					
Rückstellungen für ausstehende Rechnungen					
Sonstige kurzfristige Rückstellungen					
Langfristig	42.974,50	7.708,10	0,00	7.310,56	43.372,04
Rückstellungen für Abfertigungen					
Rückstellungen für Jubiläumszuwendungen	42.974,50	7.708,10		7.310,56	43.372,04
Rückstellungen für Haftungen					
Rückstellungen für Sanierung von Altlasten					
Rückstellungen für Pensionen (Säule I)					
Sonstige langfristige Rückstellungen					
Gesamtsumme	42.974,50	7.708,10	0,00	7.310,56	43.372,04

Haftungsnachweis (Anlage 6r)

Teil A - Haftungspositionen relevant iSd Art. 15a Vereinbarung HOG

Bezeichnung der/des Haftungsnehmerin/s oder einer Gruppe gleichartiger Haftungen	Haftungsrahmen	Stand 31.12.2019	Zugänge (+)	Abgänge (-)	Stand 31.12.2020	davon Umklassifizierungen
Untergruppe 1 - Haftungen für Kredit- und Finanzinstitute						
Zwischensumme - Untergruppe 1	0,00	0,00	0,00	0,00	0,00	
Untergruppe 2 - Grundbücherlich besicherte Haftungen von Wohnbau-Darlehen						
Zwischensumme - Untergruppe 2	0,00	0,00	0,00	0,00	0,00	
Untergruppe 3 - Sonstige Wirtschaftshaftungen						
Zwischensumme - Untergruppe 3	0,00	0,00	0,00	0,00	0,00	
Summe A	0,00	0,00	0,00	0,00	0,00	

Haftung der staatlichen, außerbudgetären Einheiten gem. ESVG iSd Art. 15a Vereinbarung HOG	Haftungsrahmen	Stand 31.12.2019	Zugänge (+)	Abgänge (-)	Stand 31.12.2020	davon Umklassifizierungen
Untergruppe 1 - Haftungen für Kredit- und Finanzinstitute						
Zwischensumme - Untergruppe 1	0,00	0,00	0,00	0,00	0,00	
Untergruppe 2 - Grundbücherlich besicherte Haftungen von Wohnbau-Darlehen						
Zwischensumme - Untergruppe 2	0,00	0,00	0,00	0,00	0,00	
Untergruppe 3 - Sonstige Wirtschaftshaftungen						
Zwischensumme - Untergruppe 3	0,00	0,00	0,00	0,00	0,00	
Summe B	0,00	0,00	0,00	0,00	0,00	
Gesamtsumme	0,00	0,00	0,00	0,00	0,00	

Teil B - Haftungspositionen nicht relevant iSd Art. 15a Vereinbarung HOG

Bezeichnung der/des Haftungsnehmerin/s oder einer Gruppe gleichartiger Haftungen	Haftungsrahmen	Stand 31.12.2019	Zugänge (+)	Abgänge (-)	Stand 31.12.2020	davon Umklassifizierungen
Untergruppe 1 - Haftungen für Kredit- und Finanzinstitute						
Zwischensumme - Untergruppe 1	0,00	0,00	0,00	0,00	0,00	
Untergruppe 2 - Grundbücherlich besicherte Haftungen von Wohnbau-Darlehen						
Zwischensumme - Untergruppe 2	0,00	0,00	0,00	0,00	0,00	
Untergruppe 3 - Sonstige Wirtschaftshaftungen						
Zwischensumme - Untergruppe 3	0,00	0,00	0,00	0,00	0,00	
Gesamtsumme	0,00	0,00	0,00	0,00	0,00	

Einzelnachweis über die nicht voranschlagswirksame Gebarung
gemäß § 12 (Anlage 6t)

Konto	Kontenbezeichnung	Stand 31.12.2019	Umsatz Soll	Umsatz Haben	Stand 31.12.2020
Veränderung der nicht voranschlagswirksamen Forderungen					
270000	Vorsteuer	14.860,81	73.339,79	83.286,28	24.807,30
271000	Finanzamt Abrechnung	0,00	46.647,85	46.647,85	0,00
279100	Diverse Vorschüsse	0,00	1.097,43	2.860,65	1.763,22
287777	Kassenbestandsveränderungen	0,00	12.495,00	12.495,00	0,00
290000	Groschenausgleich	0,00	1,17	0,05	-1,12
	Summe	14.860,81	133.581,24	145.289,83	26.569,40
Veränderung der nicht voranschlagswirksamen Verbindlichkeiten					
360000	USt.- Mehrwertsteuer	-494,65	41.334,56	41.761,59	-921,68
360300	Bundesgebühr	463,60	2.611,90	2.737,10	338,40
361000	65 % Anteil Land Nächtigungstaxe	36,79	790,14	767,99	58,94
362000	Lohnsteuer	1.925,65	23.950,61	22.849,06	3.027,20
362100	BVA-Sozialversicherung Mandatare u. Vertragsbed.	2.825,58	44.907,20	45.134,63	2.598,15
362300	Gebietskrankenkasse	2.803,44	43.202,40	41.377,61	4.628,23
362400	FA-DGB	599,78	8.601,02	8.526,82	673,98
362600	Zukunftsvorsorge	0,00	850,00	850,00	0,00
363000	Hafrücklässe	7.381,30	0,00	313,17	7.068,13
368000	Jagdpachtschilling	0,00	11.048,00	11.048,00	0,00
369000	Diverse Verwahrgelder	0,00	2.640,00	2.640,00	0,00
369010	Verrechnung Gutscheine (Geburten, Jubiläen usw.)	3.935,00	3.940,00	3.830,00	4.045,00
371000	Finanzamt-Abrechnung Zahllast	0,00	15.068,52	15.068,52	0,00
379099	Auszahlung Bezüge	0,00	280.995,88	280.995,88	0,00
	Summe	19.476,49	479.940,23	477.900,37	21.516,35

Personaldaten iSd ÖStp (Anlage 4)

Gruppe 1 - gesamt	Dienstverhältnis zu Gemeinde, dienstleistend in einer Dienststelle, bezahlt aus dem Budget		Personalaufwendungen, Aktive, betriebsmäßige Darstellung exklusive Ausgliederungen				
	Köpfe	VBÄ	davon melden Gemeinden optional				gesamt
Bezüge (L und G: Unterklasse 50-55)			Nebengebühren (L und G: Gruppen 564-569)	Dienstgeberbeiträge (L und G: Unterklasse 58)	Weitere Aufwendungen	Kontenklasse 5	
BeamtInnen							
Vertragsbedienstete	9,0	6,4					
KV-Bedienstete (Kollektivvertrag)							
Summe	9,0	6,4					
darunter (Teilmengen der Gruppe 1)							
MusikschullehrerInnen							
KindergärtnerInnen und	2,0	2,0					
Bedienstete nicht-ausgliederter Krankenanstalten							
Gruppe 1a - Ausbildungsverhältnisse (insb. Lehrlinge)							

Gruppe 2 - gesamt	Dienstverhältnis zur Gemeinde, dienstleistend bei sonstigem Rechtsträger, bezahlt aus dem Budget		Personalaufwendungen, Aktive, Ausgliederter				
	Köpfe	VBÄ	davon melden Gemeinden optional				gesamt
Bezüge (L und G: Unterklasse 50-55)			Nebengebühren (L und G: Gruppen 564-569)	Dienstgeberbeiträge (L und G: Unterklasse 58)	Weitere Aufwendungen	Kontenklasse 5	
BeamtInnen							
Vertragsbedienstete							
Summe	0,0	0,0					

BeamtInnen-PensionistInnen zum 31.12.2020			
	Anzahl	Ø-Pensionshöhe /Mt. ¹⁾	
RuhegenussbezieherInnen			
Hinterbliebene ²⁾			
Neue RuhegenussbezieherInnen im Bezugsjahr 2020			
	Anzahl	Ø-Pensionsantrittsalter	Ø-Pensionshöhe /Mt. ¹⁾
Alterspension ³⁾			
Dienstunfähigkeit ⁴⁾			
vorzeitige Pensionierung mit Abschlag ⁵⁾			
vorzeitige Pensionierung ohne Abschlag ⁶⁾			
Pensionierungen gesamt	0,0	0,0	0,0
<p>1) Durchschnittspension im Dezember laut Personalstatistik-Festlegungen ohne Sonderzahlungen, ohne Pflegegeld und ohne sonstige Transferleistungen; brutto</p> <p>2) Witwen-, Witwer-, Waisenversorgungsbezüge und vergleichbare Leistungen</p> <p>3) Ruhebezüge aufgrund einer Ruhestandsversetzung durch Erklärung iSd § 15 iVm § 236c Abs. 1 BDG 1979, eines Übertritts in den Ruhestand oder einer vergleichbaren Regelung</p> <p>4) Ruhebezüge aufgrund einer Ruhestandsversetzung wegen dauernder Dienstunfähigkeit</p> <p>5) Ruhebezüge aufgrund einer Ruhestandsversetzung vor dem Mindestalter für eine Ruhestandsversetzung durch Erklärung iSd Z 3, die eine Minderung der Bemessungsgrundlage bewirkt (z.B. § 207n BDG 1979)</p> <p>6) Ruhebezüge aufgrund einer Ruhestandsversetzung vor dem Mindestalter für eine Ruhestandsversetzung durch Erklärung iSd Z 3, die keine Minderung der Bemessungsgrundlage bewirkt (z.B. § 207n BDG 1979)</p>			
Pensionsausgaben für das Bezugsjahr 2020			
Summe	0,00		

Dienstpostenplan

Gemeinde Waldenstein Dienstpostenplan 2020

Vertragsbedienste/r

Dienstnehmer/in

Verwendung: **Amtsleitung** Beschäftigung: **100,00%**
 Verwendungsgruppe: **7** Planstelle: **0100**
 1/010000-510000 100,00%

Dienstnehmer/in

Verwendung: **Gemeindeverwaltung** Beschäftigung: **50,00%**
 Verwendungsgruppe: **6** Planstelle: **0100**
 1/010000-510000 100,00%

Dienstnehmer/in

Verwendung: **Gemeindeverwaltung** Beschäftigung: **50,00%**
 Verwendungsgruppe: **6** Planstelle: **0100**
 1/010000-510000 100,00%

Dienstnehmer/in

Verwendung: **Schulwartin** Beschäftigung: **87,50%**
 Verwendungsgruppe: **2** Planstelle: **211**
 1/211000-511000 100,00%

Dienstnehmer/in

Verwendung: **Kindergartenbetreuerin** Beschäftigung: **90,00%**
 Verwendungsgruppe: **3** Planstelle: **240**
 1/240000-511000 100,00%

Dienstnehmer/in

Verwendung: **Kindergartenbetreuerin** Beschäftigung: **82,50%**
 Verwendungsgruppe: **3** Planstelle: **240**
 1/240000-511000 100,00%

Dienstnehmer/in

Verwendung: **Kleinkinderbetreuungspädagoge/in** Beschäftigung: **81,25%**
 Verwendungsgruppe: **KLK** Planstelle: **2401**
 1/240100-510000 100,00%

Dienstnehmer/in

Verwendung: **Kleinkindbetreuer/in** Beschäftigung: **62,50%**
 Verwendungsgruppe: **3** Planstelle: **2401**
 1/240100-511000 100,00%

Dienstnehmer/in

Verwendung: **Kindergartenstützkraft (befristet von 9/19-8/20)** Beschäftigung: **50,00%**
 Verwendungsgruppe: **KLK** Planstelle: **240**
 1/24000-511000 100,00%

Nachweis über Personalaufwand VRV2015

Gruppe	Abschnitt	Ansatz	Vertragsbedienstete I 510000 - 510999	Vertragsbedienstete II 511000 - 511999	Arbeiter nicht ganztätig beschäftigt 523000 - 523999	Nebengebühren und Geldaushilfen 560000 - 569999	DGB für Finanzamt (FLAB) 580000 - 580999	Leistungen aus der Selbstträgerschaft 582000 - 582999	Gesamtsumme
0	00	000000 Gemeindeamt						3.282,19	3.282,19
	01	010000 Gemeindeamt	87.097,71			2.700,70	3.337,38	18.654,68	111.790,47
	02	029000 Amtsgebäude		4.827,05			185,83	1.011,60	6.024,48
		Summe Gruppe 0	87.097,71	4.827,05		2.700,70	3.523,21	22.948,47	121.097,14
2	21	211000 Volksschule		16.894,79	914,63		686,42	3.558,68	22.054,52
	24	240000 Kindergärten		59.238,08	2.486,17	3.667,50	2.517,59	13.699,77	81.609,11
		240100 Kleinkindbetreuung	27.155,18	13.540,56	421,06		1.577,38	8.699,60	51.393,78
		Summe Gruppe 2	27.155,18	89.673,43	3.821,86	3.667,50	4.781,39	25.958,05	155.057,41
3	36	363000 Ortsbildpflege					33,15	16,44	49,59
		Summe Gruppe 3					33,15	16,44	49,59
5	51	519000 Freizeit- und Erholungsanlage			561,55		21,88	10,82	594,25
		Summe Gruppe 5			561,55		21,88	10,82	594,25
8	89	896000 Campingplatz			4.621,76		180,24	773,38	5.575,38
		Summe Gruppe 8			4.621,76		180,24	773,38	5.575,38
		Summe gesamt	114.252,89	94.500,48	9.005,17	6.368,20	8.539,87	49.707,16	282.373,77

Nachweis Vermögen mit abgeänderter Nutzungsdauer

Konto	Bezeichnung	Nutzungsdauer lt. VRV	Abweichende Nutzungsdauer	Begründung
3/0430001/00533	BA06 Leitungskataster	0,0	25,0	Nutzungsdauer Leitungskataster 25 Jahre
3/0430001/00747	KT BA06 Leitungskataster	0,0	25,0	Nutzungsdauer Leitungskataster 25 Jahre
4/0150002/00646	FF-Auto GH	10,0	25,0	Laut Förderrichtlinie vom 13.6.2017 der NÖ Landesregierung
4/0430001/00614	Änderungen 2013	0,0	10,0	Flächenwidmungsplan Abschreibung 10 Jahre
4/0430001/00615	Änderungen 2014	0,0	10,0	Flächenwidmungsplan Abschreibung 10 Jahre
4/0430001/00616	Änderungen 2015	0,0	10,0	Flächenwidmungsplan Abschreibung 10 Jahre
4/0430001/00617	Änderungen 2016	0,0	10,0	Flächenwidmungsplan Abschreibung 10 Jahre
4/0430001/00618	Änderungen 2017	0,0	10,0	Flächenwidmungsplan Abschreibung 10 Jahre
4/0430001/00619	Änderungen 2018	0,0	10,0	Flächenwidmungsplan Abschreibung 10 Jahre
4/0430001/00645	Änderungen bis 08.11.19	0,0	10,0	Flächenwidmungsplan Abschreibung 10 Jahre
4/0430001/00646	Flächenwidmungsplan 2020	0,0	10,0	
4/0440001/00057	2019 Software	0,0	5,0	Durchschnittliche Nutzung
4/0440001/00058	2017 Gemdat K5	0,0	5,0	Durchschnittliche Nutzungsdauer
5/0300001/00536	Wasserzähler 2017	12,0	5,0	Nutzungsdauer Wasserzähler 5 Jahre
5/0300001/00537	Wasserzähler 2018	12,0	5,0	Nutzungsdauer Wasserzähler 5 Jahre
5/0300001/00538	Wasserzähler 2019	12,0	5,0	Nutzungsdauer Wasserzähler 5 Jahre
5/0430001/00524	BA06 Leitungskataster	0,0	25,0	Nutzungsdauer für Leitungskataster
5/0430001/00525	BA06 Leitungskataster Barwert Bund	0,0	25,0	Nutzungsdauer Leitungskataster 25 Jahre
5/0430001/00534	BA06 Leitungskataster Barwert	0,0	25,0	Nutzungsdauer Leitungskataster 25 Jahre
5/0430001/00741	KT BA06 Leitungskataster	0,0	25,0	Nutzungsdauer für Leitungskataster

Querschnitt (Anlage 5b)

Bezeichnung	Zuordnung der Aufwands- und Ertragsgruppen	Summe Haushalt	davon A 85 - 89	Summe ohne A 85 - 89	
I. Querschnitt					
Erträge der operativen Gebarung / Einzahlungen aus Abgaben					
10	Einzahlungen aus eigenen Abgaben	Unterklassen 83 bis 85 ohne Gruppen 852, 858 und 859	300.265,92	1.575,76	298.690,16
11	Erträge aus Ertragsanteilen	Gruppen 858 und 859	929.219,06	0,00	929.219,06
12	Gebühren für die Benützung von Gemeindevorrichtungen und -anlagen	Gruppe 852	323.074,12	322.626,12	448,00
13	Erträge aus Leistungen	Unterklasse 81 ohne Gruppen 811, 817, 818 und 819	77.589,29	0,00	77.589,29
14	Erträge aus Besitz und wirtschaftlicher Tätigkeit	Gruppen 811, 820, 822, 823	21.920,72	0,00	21.920,72
15	Transfererträge von Trägern des öffentlichen Rechts	Gruppen 860 bis 863, 888	375.063,32	66.927,62	308.135,70
16	Sonstige Transfererträge	Gruppen 809, 864 bis 868, 880	11,70	0,00	11,70
17	Gewinnentnahmen der Gemeinde von Unternehmungen und marktbestimmten Betrieben der Gemeinde (A 85-89)	Gruppe 869 und 879		0,00	
18	Erträge aus Veräußerungen und sonstige Erträge	Gruppen 814, 815, 824, 827, 828 und 829	168.344,08	45.771,28	122.572,80
19	Summe 1 (Erträge)		2.195.488,21	436.900,78	1.758.587,43
Aufwendungen der operativen Gebarung					
20	Personalaufwand	Klasse 5 ohne nicht finanzierungswirksame Konten	282.373,77	5.575,38	276.798,39
21	Pensionen und sonstige Ruhebezüge	Gruppen 760, 761		0,00	
22	Bezüge der gewählten Organe	Gruppe 721	120.955,00	0,00	120.955,00
23	Gebrauchs- und Verbrauchsgüter, Handelswaren	Klasse 4	108.963,74	76.663,01	32.300,73
24	Verwaltungs- und Betriebsaufwand	Klasse 6 ohne Gruppen 650 bis 655, 657, 658, 680 bis 687, 689, 690, 694 bis 699; Unterklassen 70 bis 72 ohne Gruppen 706 und 721; Gruppe 790	616.008,67	175.900,79	440.107,88
25	Zinsen für Finanzschulden	Gruppen 650, 651, 653 und 657	30.816,85	6.499,94	24.316,91
26	Laufende Transfers an Träger des öffentlichen Rechts	Gruppen 750 bis 754	610.078,35	0,00	610.078,35
27	Sonstige laufende Transfers	Gruppen 755 bis 757, 759, 764, 768, 780 und 781	104.922,61	0,00	104.922,61
28	Gewinnentnahmen der Gemeinde von Unternehmungen und marktbestimmten Betrieben der Gemeinde (A 85-89)	Gruppe 769		0,00	
29	Summe 2 (Aufwendungen)		1.874.118,99	264.639,12	1.609.479,87
91	SALDO 1: Ergebnis der operativen Gebarung	Summe 1 minus Summe 2	321.369,22	172.261,66	149.107,56

Bezeichnung	Zuordnung Abgang/Zugang zu den Bestandskonten und der Kapitaltransferkonten	Summe Haushalt	davon A 85 - 89	Summe ohne A 85 - 89	
Vermögensgebarung mit Kapitaltransfers ohne Finanztransaktionen					
30	Veräußerung von unbeweglichem Vermögen	Unterklassen 00, 01, 05 und 06; Gruppen 801, 802 und 805 (bei unbeweglichen Kulturgütern)	201.272,00	0,00	201.272,00
31	Veräußerung von beweglichem Vermögen	Unterklassen 02 bis 04; Gruppen 100, 113, 120, 150, 159, 170 und 175; Gruppen 803, 804 und 805 (bei beweglichen Kulturgütern)		0,00	
32	Veräußerung von immateriellen Vermögenswerten	Unterklasse 07		0,00	
33	Investitionszuschüsse (erhaltene Kapitaltransfers) von Trägern des öffentlichen Rechts	Gruppen 300 bis 303, 309, 871	445.443,95	81.629,42	363.814,53
34	Sonstige Investitionszuschüsse (erhaltene Kapitaltransfers)	Gruppen 304 bis 308	24.197,00	22.517,00	1.680,00
39	Summe 3 (Vermögensgebarung mit Kapitaltransfer ohne Finanztransaktionen)		670.912,95	104.146,42	566.766,53
Vermögensgebarung und Kapitaltransfers ohne Finanztransaktionen					
40	Erwerb von unbeweglichem Vermögen	Unterklassen 00, 01 und 05; Gruppen 060, 061 und 063	297.292,46	55.318,91	241.973,55
41	Erwerb von beweglichem Vermögen, Aktivierte Vorräte	Unterklassen 02 bis 04; Gruppe 062; Gruppen 100, 113, 120, 150, 159, 170 und 175	127.487,94	70.399,41	57.088,53
42	Erwerb von immateriellen Vermögenswerten	Unterklasse 07	32.400,84	0,00	32.400,84
43	Kapitaltransfers an Träger des öffentlichen Rechts	Gruppen 130 und 135; Gruppen 770 bis 774	5.553,01	0,00	5.553,01
44	Sonstige Kapitaltransfers	Gruppen 775 bis 779, 785 und 786	6.832,24	0,00	6.832,24
49	Summe 4 (Vermögensgebarung und Kapitaltransfer ohne Finanztransaktionen)		469.566,49	125.718,32	343.848,17
92	SALDO 2: Saldo der Vermögensgebarung ohne Finanztransaktionen	Summe 3 minus Summe 4	201.346,46	-21.571,90	222.918,36

Bezeichnung	Zuordnung der Gruppen der Finanzierungsrechnung	nur A 85 - 89
Einzahlungen aus Finanztransaktionen		
50 Veräußerung von Beteiligungen und Wertpapieren	Unterklasse 08; Gruppen 223 und 224	0,00
51 Entnahmen aus Zahlungsmittelreserven	Gruppen 293, 294 und 295	0,00
52 Einzahlungen aus der Rückzahlung von Darlehen an Träger des öffentlichen Rechts	Gruppen 240 bis 244	0,00
53 Einzahlungen aus der Rückzahlung von Darlehen an andere und von Bezugsvorschüssen	Gruppen 245 bis 249 und 273	0,00
54 Aufnahme von Finanzschulden von Trägern des öffentlichen Rechts	Gruppen 340 bis 344, 350 bis 354	2.168,27
55 Aufnahme von Finanzschulden von anderen	Unterklasse 32; Gruppen 345 bis 349, 355 bis 357	0,00
58 Ausgleichszahlungen aus Finanzderivaten	Gruppen 821 und 826	0,00
59 Summe 5 (Einzahlungen aus Finanztransaktionen)		2.168,27
Auszahlungen aus Finanztransaktionen		
60 Erwerb von Beteiligungen und Wertpapieren	Unterklasse 08; Gruppen 223 und 224	0,00
61 Zuführung an Zahlungsmittelreserven	Gruppen 293, 294 und 295	0,00
62 Gewährung von Darlehen an Träger des öffentlichen Rechts	Gruppen 240 bis 244	0,00
63 Gewährung von Darlehen an andere und von Bezugsvorschüssen	Gruppen 245 bis 249 und 273	0,00
64 Rückzahlung von Finanzschulden bei Trägern des öffentlichen Rechts	Gruppen 340 bis 344, 350 bis 354	0,00
65 Rückzahlung von Finanzschulden bei anderen	Unterklasse 32; Gruppen 345 bis 349, 355 bis 357	128.468,13
68 Ausgleichszahlungen aus Finanzderivaten	Gruppen 652, 655 und 658	0,00
69 Summe 6 (Auszahlungen aus Finanztransaktionen)		128.468,13
93 SALDO 3: Saldo der Finanztransaktionen	Summe 5 minus Summe 6	-126.299,86
94 SALDO 4:	Summe der Salden 1, 2 und 3	24.389,90
II. Ableitung des Finanzierungssaldos		
70 Jahresergebnis Haushalt ohne A 85 - 89 und ohne Finanztransaktionen	Saldo 1 plus Saldo 2	372.025,92
71 Überrechnung Jahresergebnis A 85 - 89	Saldo 4 der Spalte "nur A 85 - 89"	24.389,90
95 Finanzierungssaldo ('vorläufiges Maastricht-Ergebnis')		396.415,82

Erläuterung Abweichung gegenüber Ergebnisvoranschlag

HH-Stelle	Bezeichnung	Buchungen	- Voranschlag	- Übertragung	= Abweichung	Betrag	Beschluss und Begründung
Mittelaufbringung	Abweichung über 4.000,00 und mehr als 40,00%						
163000	Feuerwehrwesen						
2/163000+871000	Land NÖ Rückerst. Vorsteuer FF-Auto Groß-Höb.	30.172,16	0,00	0,00	30.172,16		GR-Bes. 14.12.18-Pkt 9
179000	Sonstige Einrichtungen und Maßnahmen						
6/179000+829910	Mittel operative Gebarung	0,00	7.300,00	0,00	-7.300,00		nicht erforderlich da in der operativen Gebarung abgewickelt
240000	Kindergärten						
2/240000+802000	Veräußerungen von Gebäuden und Bauten	200.950,00	0,00	0,00	200.950,00		Verkauf alter KG GR-Bes. 14.5.20-Pkt 9
6/240000+829910	Mittel operative Gebarung	7.324,49	24.500,00	0,00	-17.175,51		durch KIP-Förderung nicht mehr erforderlich
265100	Sport u. Kulturzentrum						
6/265100+829910	Mittel operative Gebarung	46.769,42	20.000,00	0,00	26.769,42		Zum Ausgleich des Vorhabens erforderlich da keine BZ
6/265100+871000	Kapitaltransfers aus Gemeinde-Bedarfszuweisungsmittel	0,00	40.000,00	0,00	-40.000,00		BZ wurden umgeschichtet (Coronakrise)
419000	Sonstige Einrichtungen und Maßnahmen						
2/419000+861000	Umlagen-Zuschuss für SH-Umlage	10.847,56	0,00	0,00	10.847,56		Umlagenzuschuss durch Coronakrise
423000	Essen auf Rädern						
2/423000+810000	Essenbeitrag	13.153,59	0,00	0,00	13.153,59		GR-Bes. 13.12.19-Pkt 8
612000	Gemeindestraßen						
6/612000+829910	Mittel aus operativen Gebarung	50.009,27	262.800,00	0,00	-212.790,73		Durch Coronakrise 2020 weniger Straßenbauten
6/612000+871000	Bedarfszuweisungen	40.000,00	180.000,00	0,00	-140.000,00		BZ wurden umgeschichtet (Coronakrise)

HH-Stelle	Bezeichnung	Buchungen	- Voranschlag	- Übertragung	= Abweichung	Betrag	Beschluss und Begründung
639000	Bachsanie rung						
2/639000+861000	Transfers von Ländern, Landesfonds und Landeskammern	6.205,04	20.000,00	0,00	-13.794,96		Weniger Sanierungsarbeiten getätigt
850000	Wasserversorgung						
6/850000+829910	Mittel operative Gebarung	2.259,20	20.000,00	0,00	-17.740,80		nicht mehr erforderlich da Vorhaben schon 2019 ausfinanziert
851000	Abwasserbeseitigung Kanal/Kläranlage						
6/851000+829910	Mittel operative Gebarung	36.426,64	125.700,00	0,00	-89.273,36		nicht mehr erforderlich da Vorhaben schon 2019 ausfinanziert
2/851000+860000	Annuitätenzuschuß für Darlehen vom Bund	0,00	98.200,00	0,00	-98.200,00		Durch VRV2015 andere Buchung KPC-Förderung
2/851000+860100	Annuitätenzuschuß für Darlehen vom Bund-Zinsen	66.282,15	5.500,00	0,00	60.782,15		Durch VRV2015 andere Buchung KPC-Förderung
896000	Campingplatz						
2/896000+811000	Mieteinnahmen	0,00	4.200,00	0,00	-4.200,00		Durch Coronakrise erst 2021 abgerechnet
920000	Ausschließliche Gemeindeabgaben						
2/920000+833100	Kommunalsteuer	20.345,39	11.500,00	0,00	8.845,39		Mehreinnahmen Fa. Leyrer+Graf (Bau Reihenhäuser)
2/920000+850000	Aufschließungsabgabe (gem. NÖ Bauordnung)	167.167,35	40.600,00	0,00	126.567,35		13 Neubauten gemacht und nur 2 veranschlagt
940000	Bedarfszuweisungen						
2/940000+871100	Härteausgleichsfonds	187.131,34	0,00	0,00	187.131,34		Durch die Coronakrise wurden die BZ umstrukturiert
944000	Zuschüsse nach dem Katastrophenfondsgese.						
2/944000+860000	Transfers von Bund, Bundesfonds und Bundeskammern	5.739,78	0,00	0,00	5.739,78		wurde auf 2/944/300 veranschlagt
	Summe Mittelaufbringung	890.783,38	860.300,00	0,00	30.483,38	0,00	

HH-Stelle	Bezeichnung	Buchungen	- Voranschlag	- Übertragung	= Abweichung	Betrag	Beschluss und Begründung
Mittelverwendung	Abweichung über 4.000,00 und mehr als 40,00%						
000000	Gemeindeamt						
1/000000-757000	Schulung der Gemeinde- funktionäre	0,00	4.400,00	0,00	-4.400,00		Durch Corona keine Schulungen
019000	Repräsentation						
1/019000-723000	Repräsentations- auslagen	3.840,98	8.000,00	0,00	-4.159,02		Durch Corona weniger Veranstaltungen
163000	Feuerwehrwesen						
1/163000-680000	Planmäßige Abschreibung	6.802,54	600,00	0,00	6.202,54		Restzahlung FF-Auto GH erst 2020, dadurch mehr Abschreibung
1/163000-774000	Anteil Vorsteuer FF-Auto an FF Groß-Höb.	5.553,01	0,00	0,00	5.553,01		GR-Bes. 14.12.18-Pkt 9
164000	Förderung d. Brandbe- kämpfung u. Verhütung						
1/164000-754000	Laufende Transferzahlungen an sonstige Träger des öffentl. Rechts	30.761,93	9.700,00	0,00	21.061,93		Gemeinde+Landesförd. San. FF-Haus GH, GR-Bes. 13.12.19-Pkt 12
179000	Sonstige Einrichtungen und Maßnahmen						
5/179000-611000	Wiederherstellung	0,00	7.300,00	0,00	-7.300,00		Wird auf 1/179/611 gebucht
1/179000-611000	Instandhaltung von Straßenbauten	57.695,79	0,00	0,00	57.695,79		wurde bei 5/179/611 veranschlagt
1/179000-729910	Mittel operative Gebarung	0,00	7.300,00	0,00	-7.300,00		Nicht erforderlich da im operativen Haushalt verrechnet
240000	Kindergärten						
1/240000-618000	Instandhaltung	8.687,32	200,00	0,00	8.487,32		Drainage Kindergarten GV-Bes. 15.9.20-Pkt 6
1/240000-683000	Verluste aus dem Abgang von Sachanlagen und immateriellen Vermögenswerten	224.216,08	0,00	0,00	224.216,08		Verkauf alter KG GR-Bes. 14.5.20-Pkt 9
1/240000-729910	Mittel operative Gebarung	7.324,49	24.500,00	0,00	-17.175,51		durch KIP-Förderung nicht mehr erforderlich

HH-Stelle	Bezeichnung	Buchungen	- Voranschlag	- Übertragung	= Abweichung	Betrag	Beschluss und Begründung
240100	Kleinkindbetreuung						
1/240100-592000	Dotierung von Rückstellungen für Jubiläumszuwendungen	6.270,18	800,00	0,00	5.470,18		Einvernehmliche Dienstverhältnisbeendigung TBG-Gruppenleiterin
265000	Tennisplätze						
1/265000-613000	Instandhaltung	6.170,33	1.500,00	0,00	4.670,33		Flutlicht Platz 1, GV-Bes. 15.9.20-Pkt 4
265100	Sport u. Kulturzentrum						
1/265100-729910	Mittel operative Gebarung	46.769,42	20.000,00	0,00	26.769,42		Zum Ausgleich des Vorhabens erforderlich da keine BZ
363000	Ortsbildpflege						
1/363000-728000	Ortsbildpflege (Dorf-erneuerung)	21.113,89	6.600,00	0,00	14.513,89		Zuschuss Kletterseilkugel DEV GH, GV-Bes. 3.12.19-Pkt 5
423000	Essen auf Rädern						
1/423000-728000	Entgelte für sonstige Leistungen	14.765,88	0,00	0,00	14.765,88		GR-Bes. 13.12.19-Pkt 8
480000	Allgemeine Wohnbau-förderung						
1/480000-768000	Beihilfen an Bauwerber	77.909,22	28.600,00	0,00	49.309,22		13 Neubauten gemacht und nur 2 veranschlagt
519000	Freizeit- und Erholungsanlage						
1/519000-619000	Instandhaltung	11.573,43	4.000,00	0,00	7.573,43		Dosierungs-Filteranlage GV-Bes. 6.5.20-Pkt 9
612000	Gemeindestraßen						
1/612000-611000	Instandhaltung d. Gde- Straßen und Brücken	8.737,66	3.000,00	0,00	5.737,66		Sanierung Brücke Groß-Höbarten-Nondorf
1/612000-728000	Winterdienst	4.562,25	15.000,00	0,00	-10.437,75		Milder Winter
1/612000-729910	Mittel operative Gebarung	50.009,27	262.800,00	0,00	-212.790,73		Durch Coronakrise 2020 weniger Straßenbauten

HH-Stelle	Bezeichnung	Buchungen	- Voranschlag	- Übertragung	= Abweichung	Betrag	Beschluss und Begründung
850000	Wasserversorgung						
1/850000-612000	Instandhaltung der Wasserleitung	15.192,55	10.000,00	0,00	5.192,55		Heuer viele Reparaturen erforderlich
1/850000-729910	Mittel operative Gebarung	2.259,20	20.000,00	0,00	-17.740,80		nicht mehr erforderlich da Vorhaben schon 2019 ausfinanziert
851000	Abwasserbeseitigung Kanal/Kläranlage						
5/851000-612000	Instandhaltung von Wasser- und Abwasserbauten und -anlagen	0,00	65.000,00	0,00	-65.000,00		Kanalbefahrung wird erst 2021 gemacht
1/851000-729910	Mittel operative Gebarung	36.426,64	125.700,00	0,00	-89.273,36		nicht mehr erforderlich da Vorhaben schon 2019 ausfinanziert
896000	Campingplatz						
1/896000-523000	Geldbezüge der nicht ganzjährig beschäftigten Arbeiter	4.621,76	0,00	0,00	4.621,76		Neuorganisation Campingplatz wird in der März Sitzung des GR beschlossen
1/896000-728000	Entgelte für sonstige Leistungen	6.319,80	0,00	0,00	6.319,80		Neuorganisation Campingplatz wird in der März Sitzung des GR beschlossen
	Summe Mittelverwendung	657.583,62	625.000,00	0,00	32.583,62	0,00	

Erläuterung Abweichung gegenüber Finanzierungsvoranschlag

HH-Stelle	Bezeichnung	Buchungen	- Voranschlag	- Übertragung	= Abweichung	Betrag	Beschluss und Begründung
Mittelaufbringung	Abweichung über 4.000,00 und mehr als 40,00%						
163000	Feuerwehrwesen						
2/163000+301000	Kapitaltransfers von Ländern, Landesfonds und Landesammern	40.000,00	0,00	0,00	40.000,00		GR-Bes. 14.12.18-Pkt 9
2/163000+871000	Land NÖ Rückerst. Vorsteuer FF-Auto Groß-Höb.	30.172,16	0,00	0,00	30.172,16		GR-Bes. 14.12.18-Pkt 9
164000	Förderung d. Brandbe- kämpfung u. Verhütung						
2/164000+300000	Förd. Bund Oemag PV FF Albr.	5.062,50	0,00	0,00	5.062,50		GR-Bes. 22.9.20-Pkt 6
179000	Sonstige Einrichtungen und Maßnahmen						
6/179000+829910	Mittel operative Gebarung	0,00	7.300,00	0,00	-7.300,00		nicht erforderlich da in der operativen Gebarung abgewickelt
240000	Kindergärten						
2/240000+000000	Verkauf alter Kindergarten	0,00	200.000,00	0,00	-200.000,00		wurde auf 2/240/802 gebucht
6/240000+300100	Kapitaltransfers von Bund, KIP	14.150,00	0,00	0,00	14.150,00		Förderung KIP für PV-Anlage
2/240000+802000	Veräußerungen von Gebäuden und Bauten	200.950,00	0,00	0,00	200.950,00		wurde auf 2/240/802 veranschlagt
6/240000+829910	Mittel operative Gebarung	7.324,49	24.500,00	0,00	-17.175,51		durch KIP-Förderung nicht mehr erforderlich
265100	Sport u. Kulturzentrum						
6/265100+301000	Kapitaltransfers von Ländern, Landesfonds und Landesammern	15.000,00	0,00	0,00	15.000,00		wurde von der Abt. RU3 gewährt
6/265100+829910	Mittel operative Gebarung	46.769,42	20.000,00	0,00	26.769,42		Zum Ausgleich des Vorhabens erforderlich, da keine BZ
6/265100+871000	Kapitaltransfers aus Gemeinde-Bedarfszuweisungsmittel	0,00	40.000,00	0,00	-40.000,00		BZ wurden umgeschichtet (Coronakrise)

HH-Stelle	Bezeichnung	Buchungen	- Voranschlag	- Übertragung	= Abweichung	Betrag	Beschluss und Begründung
419000	Sonstige Einrichtungen und Maßnahmen						
2/419000+861000	Umlagen-Zuschuss für SH-Umlage	10.847,56	0,00	0,00	10.847,56		Umlagenzuschuss durch Coronakrise
423000	Essen auf Rädern						
2/423000+810000	Essenbeitrag	13.153,59	0,00	0,00	13.153,59		GR-Bes. 13.12.19-Pkt 8
612000	Gemeindestraßen						
6/612000+301000	Kapitaltransfers von Ländern, Landesfonds und Landeskammern	10.000,00	0,00	0,00	10.000,00		Eine Gemeindewegdotation wurde gewährt
6/612000+829910	Mittel aus operativen Gebarung	50.009,27	262.800,00	0,00	-212.790,73		Durch Coronakrise 2020 weniger Straßenbauten
6/612000+871000	Bedarfszuweisungen	40.000,00	180.000,00	0,00	-140.000,00		BZ wurden umgeschichtet (Coronakrise)
639000	Bachsanieerung						
2/639000+861000	Transfers von Ländern, Landesfonds und Landeskammern	6.205,04	20.000,00	0,00	-13.794,96		Weniger Sanierungsarbeiter getätigt
850000	Wasserversorgung						
6/850000+829910	Mittel operative Gebarung	2.259,20	20.000,00	0,00	-17.740,80		nicht mehr erforderlich da Vorhaben schon 2019 ausfinanziert
851000	Abwasserbeseitigung Kanal/Kläranlage						
2/851000+300000	Kapitaltransfers von Bund, Bundesfonds und Bundeskammern	37.430,05	0,00	0,00	37.430,05		Durch VRV2015 andere Buchung KPC-Förderung
2/851000+307000	Kanalanschlußabgabe	18.115,28	8.000,00	0,00	10.115,28		Heuer viele Fertigstellungsmeldungen
6/851000+829910	Mittel operative Gebarung	36.426,64	125.700,00	0,00	-89.273,36		nicht mehr erforderlich da Vorhaben schon 2019 ausfinanziert
2/851000+860000	Annuitätenzuschuß für Darlehen vom Bund	0,00	98.200,00	0,00	-98.200,00		Durch VRV2015 andere Buchung KPC-Förderung
2/851000+860100	Annuitätenzuschuß für Darlehen vom Bund-Zinsen	66.282,15	5.500,00	0,00	60.782,15		Durch VRV2015 andere Buchung KPC-Förderung

HH-Stelle	Bezeichnung	Buchungen	- Voranschlag	- Übertragung	= Abweichung	Betrag	Beschluss und Begründung
896000	Campingplatz						
2/896000+811000	Mieteinnahmen	0,00	4.200,00	0,00	-4.200,00		Durch Coronakrise erst 2021 abgerechnet
920000	Ausschließliche Gemeindeabgaben						
2/920000+833100	Kommunalsteuer	20.345,39	11.500,00	0,00	8.845,39		Mehreinnahmen Fa. Leyrer+Graf (Bau Reihenhäuser)
2/920000+850000	Aufschließungsabgabe (gem. NÖ Bauordnung)	183.421,17	40.600,00	0,00	142.821,17		13 Neubauten gemacht und nur 2 veranschlagt
940000	Bedarfszuweisungen						
2/940000+871100	Härteausgleichsfonds	187.131,34	0,00	0,00	187.131,34		Durch die Coronakrise wurden die BZ umstrukturiert
944000	Zuschüsse nach dem Katastrophenfondsgese.						
2/944000+860000	Transfers von Bund, Bundesfonds und Bundeskammern	5.739,78	0,00	0,00	5.739,78		wurde auf 2/944/300 veranschlagt
	Summe Mittelaufbringung	1.046.795,03	1.068.300,00	0,00	-21.504,97	0,00	
Mittelverwendung	Abweichung über 4.000,00 und mehr als 40,00%						
000000	Gemeindeamt						
1/000000-757000	Schulung der Gemeinde- funktionäre	0,00	4.400,00	0,00	-4.400,00		Durch Corona keine Schulungen
019000	Repräsentation						
1/019000-723000	Repräsentations- auslagen	3.840,98	8.000,00	0,00	-4.159,02		Durch Corona weniger Veranstaltungen
031000	Raumordnung und Raumplanung						
1/031000-070000	Flächenwidmungs-Bebauungsplan	32.400,84	6.000,00	0,00	26.400,84		8. Änd. FLWPL+5. Änd. BBPL
163000	Feuerwehrwesen						
5/163000-040000	Ankaufskosten	40.000,00	0,00	0,00	40.000,00		GR-Bes. 14.12.18-Pkt 9

HH-Stelle	Bezeichnung	Buchungen	- Voranschlag	- Übertragung	= Abweichung	Betrag	Beschluss und Begründung
1/163000-774000	Anteil Vorsteuer FF-Auto an FF Groß-Höb.	5.553,01	0,00	0,00	5.553,01		GR-Bes. 14.12.18-Pkt 9
164000	Förderung d. Brandbe- kämpfung u. Verhütung						
1/164000-050000	PV-Anlage FF-Haus Albrechts	24.797,02	0,00	0,00	24.797,02		PV-Anlage FF-Haus Albr. GR-Bes. 22.9.20-Pkt 6
1/164000-754000	Laufende Transferzahlungen an sonstige Träger des öffentl. Rechts	30.761,93	9.700,00	0,00	21.061,93		Gemeinde+Landesförd. San. FF-Haus, GR-Bes. 13.12.19-Pkt 12
179000	Sonstige Einrichtungen und Maßnahmen						
1/179000-611000	Instandhaltung von Straßenbauten	57.695,79	0,00	0,00	57.695,79		wurde bei 5/179/611 veranschlagt
5/179000-611000	Wiederherstellung	0,00	7.300,00	0,00	-7.300,00		Wird auf 1/179/611 gebucht
1/179000-729910	Mittel operative Gebarung	0,00	7.300,00	0,00	-7.300,00		Nicht erforderlich da im operativen Haushalt verrechnet
240000	Kindergärten						
1/240000-618000	Instandhaltung	8.687,32	200,00	0,00	8.487,32		Drainage Kindergarten GV-Bes. 15.9.20-Pkt 6
1/240000-729910	Mittel operative Gebarung	7.324,49	24.500,00	0,00	-17.175,51		durch KIP-Förderung nicht mehr erforderlich
265000	Tennisplätze						
1/265000-613000	Instandhaltung	6.170,33	1.500,00	0,00	4.670,33		Flutlicht Platz 1 GV-Bes. 15.9.20-Pkt 4
265100	Sport u. Kulturzentrum						
1/265100-729910	Mittel operative Gebarung	46.769,42	20.000,00	0,00	26.769,42		Zum Ausgleich des Vorhabens erforderlich, da keine BZ
363000	Ortsbildpflege						
1/363000-728000	Ortsbildpflege (Dorf- erneuerung)	21.113,89	6.600,00	0,00	14.513,89		Zuschuss Kletterseilkugel DEV GH, GV-Bes. 3.12.19-Pkt 5

HH-Stelle	Bezeichnung	Buchungen	- Voranschlag	- Übertragung	= Abweichung	Betrag	Beschluss und Begründung
423000	Essen auf Rädern						
1/423000-728000	Entgelte für sonstige Leistungen	14.765,88	0,00	0,00	14.765,88		GR-Bes. 13.12.19-Pkt 8
480000	Allgemeine Wohnbau- förderung						
1/480000-768000	Beihilfen an Bauwerber	77.909,22	28.600,00	0,00	49.309,22		13 Neubauten gemacht und nur 2 veranschlagt
519000	Freizeit- und Erholungsanlage						
1/519000-619000	Instandhaltung	11.573,43	4.000,00	0,00	7.573,43		Dosierungs-Filteranlage GV-Bes. 6.5.20-Pkt 9
612000	Gemeindestraßen						
5/612000-002000	Ausgaben für Straßen, Wege, Hofzufahrten usw	100.009,27	442.800,00	0,00	-342.790,73		Durch Coronakrise 2020 weniger Straßenbauten
1/612000-020000	Maschinen und maschinelle Anlagen	14.285,00	0,00	0,00	14.285,00		2 Stk Sandstreuer Winterdienst GR-Bes. 22.9.20-Pkt 8
1/612000-611000	Instandhaltung d. Gde- Straßen und Brücken	8.737,66	3.000,00	0,00	5.737,66		Sanierung Brücke Groß-Höbarten-Nondorf
1/612000-728000	Winterdienst	4.562,25	15.000,00	0,00	-10.437,75		Milder Winter
1/612000-729910	Mittel operative Gebarung	50.009,27	262.800,00	0,00	-212.790,73		Durch Coronakrise 2020 weniger Straßenbauten
850000	Wasserversorgung						
5/850000-004000	Wasser- und Abwasserbauten und -anlagen	2.259,20	20.000,00	0,00	-17.740,80		Vorhaben wurde schon 2019 ausfinanziert
1/850000-612000	Instandhaltung der Wasserleitung	15.192,55	10.000,00	0,00	5.192,55		Heuer viele Reparaturen erforderlich
1/850000-729910	Mittel operative Gebarung	2.259,20	20.000,00	0,00	-17.740,80		nicht mehr erforderlich da Vorhaben schon 2019 ausfinanziert
851000	Abwasserbeseitigung Kanal/Kläranlage						
1/851000-042000	Betriebsausstattung	39.050,00	3.000,00	0,00	36.050,00		Flach-Feinsiebreen GR-Bes. 22.9.20-Pkt 7

HH-Stelle	Bezeichnung	Buchungen	- Voranschlag	- Übertragung	= Abweichung	Betrag	Beschluss und Begründung
5/851000-612000	Instandhaltung von Wasser- und Abwasserbauten und -anlagen	0,00	65.000,00	0,00	-65.000,00		Kanalbefahrung wird erst 2021 gemacht
1/851000-729910	Mittel operative Gebarung	36.426,64	125.700,00	0,00	-89.273,36		nicht mehr erforderlich da Vorhaben schon 2019 ausfinanziert
896000	Campingplatz						
1/896000-523000	Geldbezüge der nicht ganzjährig beschäftigten Arbeiter	4.621,76	0,00	0,00	4.621,76		Neuorganisation Campingplatz wird in der März Sitzung des GR beschlossen
1/896000-728000	Entgelte für sonstige Leistungen	6.319,80	0,00	0,00	6.319,80		Neuorganisation Campingplatz wird in der März Sitzung des GR beschlossen
	Summe Mittelverwendung	673.096,15	1.095.400,00	0,00	-422.303,85	0,00	

Seite	Inhalt
3	Vorbericht
17	Nachweis der liquiden Mittel (Kassenbestand)
21	Ergebnishaushalt Gesamt 1. Ebene (Anlage 1a) - interne Vergütungen enthalten
25	Ergebnishaushalt Gesamt 1. und 2. Ebene (Anlage 1a) - interne Vergütungen enthalten
29	Ergebnishaushalt Bereichsbudget 1. und 2. Ebene (Anlage 1a)
51	Finanzierungshaushalt Gesamt 1. Ebene (Anlage 1b) - interne Vergütungen enthalten
55	Finanzierungshaushalt Gesamt 1. und 2. Ebene (Anlage 1b) - interne Vergütungen enthalten
61	Finanzierungshaushalt Bereichsbudget 1. und 2. Ebene (Anlage 1b)
103	Vermögenshaushalt (Anlage 1c)
109	Haushaltspotential (aufbauend auf der Ergebnisrechnung)
115	Ergebnis- und Finanzierungsrechnung Detailnachweis
173	Nachweis der Investitionstätigkeit
187	Nachweis Kundenforderungen
191	Nachweis Lieferantenverbindlichkeiten
195	Nettovermögensveränderungsrechnung (Anlage 1d)
199	Nachweis über Transferzahlungen (Anlage 6a)
203	Nachweis über Haushaltsrücklagen und Zahlungsmittelreserven (Anlage 6b)
207	Einzelnachweis über Finanzschulden und Schuldendienst (Anlage 6c)
213	Nachweis über hausinterne Vergütungen (Anlage 6f)
217	Anlagenspiegel Einzelkonten (Anlage 6g)
249	Anlagenspiegel Einzelkonten Kapitaltransfer (Anlage 6g)
259	Liste der nicht bewerteten Kulturgüter (Anlage 6h)
263	Leasingspiegel (Anlage 6i)
267	Beteiligungen, Vereinsmitgliedschaften, Genossenschaftsanteile
271	Nachweis über aktive Finanzinstrumente (Anlage 6m)
275	Einzelnachweis über aktive Finanzinstrumente (Anlage 6n)
279	Rückstellungsspiegel (Anlage 6q)
283	Haftungsnachweis (Anlage 6r)
287	Einzelnachweis über die nicht voranschlagswirksame Gebarung gemäß § 12 (Anlage 6t)
291	Personaldaten iSd ÖStp (Anlage 4)
295	Dienstpostenplan
299	Nachweis über Personalaufwand VRV2015

Seite	Inhalt
303	Nachweis Vermögen mit abgeänderter Nutzungsdauer
307	Querschnitt (Anlage 5b)
313	Erläuterung Abweichung gegenüber Ergebnisvoranschlag
321	Erläuterung Abweichung gegenüber Finanzierungsvoranschlag